



ÅRSREGNSKAPET FOR REGNSKAPSÅRET 2025 - GENERELL INFORMASJON

Enheten

Organisasjonsnummer: 921 347 405
Organisasjonsform: Aksjeselskap
Foretaksnavn: BEMA AS
Forretningsadresse: Vardegaten 17
4876 GRIMSTAD

Regnskapsår

Årsregnskapets periode: 01.01.2025 - 31.12.2025

Konsern

Morselskap i konsern: Nei

Regnskapsregler

Regler for små foretak benyttet: Nei
Benyttet ved utarbeidelsen av årsregnskapet til selskapet: Regnskapslovens alminnelige regler

Årsregnskapet fastsatt av kompetent organ

Bekreftet av representant for selskapet: Leif Kjølrsrud
Dato for fastsettelse av årsregnskapet: 20.02.2026

Grunnlag for avgivelse

År 2025: Årsregnskapet er elektronisk innlevert
År 2024: Tall er hentet fra elektronisk innlevert årsregnskap fra 2025

Det er ikke krav til at årsregnskapet m.v. som sendes til Regnskapsregisteret er undertegnet. Kontrollen på at dette er utført ligger hos revisor/enhetens øverste organ. Sikkerheten ivaretas ved at innsender har rolle/rettighet for innsending av årsregnskapet via Altinn, og ved at det bekreftes at årsregnskapet er fastsatt av kompetent organ.

Brønnøysundregistrene, 11.03.2026



Resultatregnskap

Beløp i: NOK	Note	2025	2024
RESULTATREGNSKAP			
Inntekter			
Salgsinntekt		154 622 550	159 700 914
Sum inntekter		154 622 550	159 700 914
Kostnader			
Varekostnad		85 673 450	89 218 464
Lønnskostnad	1, 2, 3, 4	30 640 862	28 971 114
Avskrivning på varige driftsmidler	5	233 624	649 496
Annen driftskostnad	6, 7, 8	27 973 421	28 222 813
Sum kostnader		144 521 358	147 061 887
Driftsresultat		10 101 193	12 639 027
Finansinntekter og finanskostnader			
Annen renteinntekt		1 135 931	1 872 104
Annen finansinntekt		382 217	1 743 690
Sum finansinntekter		1 518 148	3 615 793
Annen rentekostnad		8 970	3 382
Annen finanskostnad		498 539	596 351
Sum finanskostnader		507 509	599 733
Netto finans		1 010 640	3 016 060
Resultat før skattekostnad		11 111 832	15 655 087
Skattekostnad	9, 10	2 449 126	3 142 923
Årsresultat		8 662 706	12 512 165
Overføringer og disponeringer			
Tilleggsutbytte		0	16 938 738
Udekket tap		0	0
Annen egenkapital		8 662 706	-4 426 573



Balanse

Beløp i: NOK	Note	2025	2024
BALANSE - EIENDELER			
Anleggsmidler			
Immaterielle eiendeler			
Websider	5	0	0
Utsatt skattefordel	9, 10	2 292 052	2 200 846
Sum immaterielle eiendeler		2 292 052	2 200 846
Varige driftsmidler			
Tomter, bygninger og annen fast eiendom	5	1 088 000	1 127 500
Driftsløsøre, inventar, verktøy, kontormaskiner, ol.	5	301 713	495 837
Sum varige driftsmidler		1 389 713	1 623 337
Finansielle anleggsmidler			
Investeringer i aksjer og andeler		73 000	73 000
Andre langsiktige fordringer		50 000	50 000
Sum finansielle anleggsmidler		123 000	123 000
Sum anleggsmidler		3 804 765	3 947 183
Omløpsmidler			
Varer			
Varebeholdning	11	62 270 000	56 930 000
Ukurans varer	12	-8 442 000	-7 961 000
Fordringer			
Kundefordringer	6	14 894 403	14 645 373
Andre kortsiktige fordringer		237 367	3 199 008
Sum fordringer		15 131 770	17 844 381
Investeringer			
Sum investeringer		0	0
Bankinnskudd, kontanter og lignende			
Bankinnskudd og kontanter	13, 14	31 716 361	28 540 007
Sum bankinnskudd, kontanter og lignende		31 716 361	28 540 007



Balanse

Beløp i: NOK	Note	2025	2024
Sum omløpsmidler		100 676 131	95 353 388
SUM EIENDELER		104 480 896	99 300 571
BALANSE - EGENKAPITAL OG GJELD			
Egenkapital			
Innskutt egenkapital			
Aksjekapital	15, 16	100 000	100 000
Overkurs	16	58 259 460	58 259 460
Sum innskutt egenkapital		58 359 460	58 359 460
Opptjent egenkapital			
Annen egenkapital	16	26 128 542	17 465 837
Udekket tap		0	0
Sum opptjent egenkapital		26 128 542	17 465 836
Sum egenkapital		84 488 002	75 825 296
Gjeld			
Langsiktig gjeld			
Sum avsetninger for forpliktelser		0	0
Annen langsiktig gjeld			
Sum annen langsiktig gjeld		0	0
Kortsiktig gjeld			
Leverandørgjeld		5 290 021	8 299 463
Betalbar skatt	9, 10	2 540 332	3 077 862
Skyldige offentlige avgifter	13	5 498 769	5 473 300
Annen kortsiktig gjeld		6 663 771	6 624 650
Sum kortsiktig gjeld		19 992 893	23 475 274
Sum gjeld		19 992 893	23 475 274
SUM EGENKAPITAL OG GJELD		104 480 896	99 300 571



Brønnøysundregistrene

ÅRSREGNSKAP FOR REGNSKAPSÅRET 2025 - GENERELL INFORMASJON

Journalnummer: 2026 331730

Enheten

Organisasjonsnummer: 921 347 405
Organisasjonsform: Aksjeselskap
Foretaksnavn: BEMA AS
Forretningsadresse: Vardegaten 17
4876 GRIMSTAD

Regnskapsår

Årsregnskapets periode: 01.01.2025 - 31.12.2025

Konsern

Morselskap i konsern: Nei

Regnskapsregler

Regler for små foretak benyttet: Nei
Benyttet ved utarbeidelsen av
årsregnskapet til selskapet: Regnskapslovens alminnelige regler

Årsregnskapet fastsatt av kompetent organ

Bekreftet av representant for selskapet: Leif Kjølslrud
Dato for fastsettelse av årsregnskapet: 20.02.2026

Grunnlag for avgivelse

År 2025: Årsregnskap er elektronisk innlevert.
År 2024: Tall er hentet fra elektronisk innlevert årsregnskap fra 2025.

Det er ikke krav til at årsregnskapet m.v. som sendes til Regnskapsregisteret er undertegnet. Kontrollen på at dette er utført ligger hos revisor/enhetens øverste organ. Sikkerheten ivaretas ved at innsender har rolle/rettighet for innsending av årsregnskapet via Altinn, og ved at det bekreftes at årsregnskapet er fastsatt av kompetent organ.

Brønnøysundregistrene, 10.03.2026



Organisasjonsnr: 921 347 405
BEMA AS

RESULTATREGNSKAP

Beløp i: NOK	Note	2025	2024
RESULTATREGNSKAP			
Inntekter			
Salgsinntekt		154 622 550	159 700 914
Sum inntekter		154 622 550	159 700 914
Kostnader			
Varekostnad		85 673 450	89 218 464
Lønnskostnad	1, 2, 3,	30 640 862	28 971 114
Avskrivning på varige driftsmidler	5	233 624	649 496
Annen driftskostnad	6, 7, 8	27 973 421	28 222 813
Sum kostnader		144 521 358	147 061 887
Driftsresultat		10 101 193	12 639 027
Finansinntekter og finanskostnader			
Annen renteinntekt		1 135 931	1 872 104
Annen finansinntekt		382 217	1 743 690
Sum finansinntekter		1 518 148	3 615 793
Annen rentekostnad		8 970	3 382
Annen finanskostnad		498 539	596 351
Sum finanskostnader		507 509	599 733
Netto finans		1 010 640	3 016 060
Resultat før skattekostnad			
Skattekostnad	9, 10	2 449 126	3 142 923
Årsresultat		8 662 706	12 512 165
Overføringer og disponeringer			
Tilleggsutbytte		0	16 938 738
Udekket tap		0	0
Annen egenkapital		8 662 706	-4 426 573



Organisasjonsnr: 921 347 405
BEMA AS

BALANSE

Beløp i: NOK	Note	2025	2024
BALANSE - EIENDELER			
Anleggsmidler			
Immaterielle eiendeler			
Websider	5	0	0
Utsatt skattefordel	9, 10	2 292 052	2 200 846
Sum immaterielle eiendeler		2 292 052	2 200 846
Varige driftsmidler			
Tomter, bygninger og annen fast eiendom	5	1 088 000	1 127 500
Driftsløsøre, inventar, verktøy, kontormaskiner, ol.	5	301 713	495 837
Sum varige driftsmidler		1 389 713	1 623 337
Finansielle anleggsmidler			
Investeringer i aksjer og andeler		73 000	73 000
Andre langsiktige fordringer		50 000	50 000
Sum finansielle anleggsmidler		123 000	123 000
Sum anleggsmidler		3 804 765	3 947 183
Omløpsmidler			
Varer			
Varebeholdning	11	62 270 000	56 930 000
Ukurans varer	12	-8 442 000	-7 961 000
Fordringer			
Kundefordringer	6	14 894 403	14 645 373
Andre kortsiktige fordringer		237 367	3 199 008
Sum fordringer		15 131 770	17 844 381
Investeringer		0	0
Sum investeringer		0	0
Bankinnskudd, kontanter og lignende			
Bankinnskudd og kontanter	13, 14	31 716 361	28 540 007
Sum bankinnskudd, kontanter og lignende		31 716 361	28 540 007
Sum omløpsmidler		100 676 131	95 353 388
SUM EIENDELER		104 480 896	99 300 571



BALANSE - EGENKAPITAL OG GJELD

Egenkapital

Innskutt egenkapital

Aksjekapital	15, 16	100 000	100 000
Overkurs	16	58 259 460	58 259 460
Sum innskutt egenkapital		58 359 460	58 359 460

Opptjent egenkapital

Annen egenkapital	16	26 128 542	17 465 837
Udekket tap		0	0
Sum opptjent egenkapital		26 128 542	17 465 836

Sum egenkapital		84 488 002	75 825 296
------------------------	--	-------------------	-------------------

Gjeld

Langsiktig gjeld

Sum avsetninger for forpliktelses		0	0
Annen langsiktig gjeld			
Sum annen langsiktig gjeld		0	0

Kortsiktig gjeld

Leverandørgjeld		5 290 021	8 299 463
Betalbar skatt	9, 10	2 540 332	3 077 862
Skyldige offentlige avgifter	13	5 498 769	5 473 300
Annen kortsiktig gjeld		6 663 771	6 624 650
Sum kortsiktig gjeld		19 992 893	23 475 274

Sum gjeld		19 992 893	23 475 274
------------------	--	-------------------	-------------------

SUM EGENKAPITAL OG GJELD		104 480 896	99 300 571
---------------------------------	--	--------------------	-------------------



Organisasjonsnr: 921 347 405
BEMA AS

NOTEOPPLYSNINGER - SELSKAP - alle poster oppgitt i hele tall

Note

Regnskapsprinsipper

Årsregnskapet er satt opp i samsvar med regnskapsloven og god regnskapsskikk.

DriftsinntekterInntektsføring ved salg av varer skjer på leveringstidspunktet.

Omløpsmidler og kortsiktig gjeldOmløpsmidler og kortsiktig gjeld omfatter normalt poster som forfaller til betaling innen ett år etter siste dag i regnskapsåret, samt poster som knytter seg til varekretsløpet.

Anleggsmidler og langsiktig gjeldAnleggsmidler omfatter eiendeler bestemt til varig eie og bruk for virksomheten. Anleggsmidler er vurdert til anskaffelseskost. Varige driftsmidler føres opp i balansen og avskrives over driftsmidlets forventede økonomiske levetid.

ValutaPengeposter i utenlandsk valuta vurderes etter kursen på valutaen per kjøpstidspunktet. Endringen frem til årsavslutningen ansees å være ubetydelig.

FordringerKundefordringer og andre fordringer føres opp i balansen til pålydende etter fradrag for avsetning til påregnelig tap. Avsetning til påregnelig tap gjøres på grunnlag av en individuell vurdering av de enkelte fordringene.

SkattSkattekostnaden i resultatregnskapet omfatter periodens betalbare skatt som blir utlignet og forfaller til betaling i neste regnskapsår i tillegg til endring i utsatt skattefordel. Utsatt skattefordel er beregnet med skattesatsen ved utgangen av regnskapsåret på grunnlag av skattereduserende midlertidige forskjeller som eksisterer mellom regnskapsmessige og skattemessige verdier.

Garanti- og serviceforpliktelser mvDet er avsatt til forventede garanti- og serviceforpliktelser som er påløpt for salg som har skjedd før regnskapsårets utgang, der det i framtiden vil kunne påløpe forpliktelser til garanti- og servicekostnader mv. Garanti- og serviceforpliktelsene er i balansen ført opp i regnskapsposten "Garantiavsetning".

PensjonsforpliktelserPensjonsforpliktelser overfor selskapets ansatte er dekket gjennom kollektiv pensjonsordning. Selskapet har ved utgangen av året kun innskuddsbaserte ordninger.

KontantstrømKontantstrømoppstilling er utarbeidet etter den indirekte modell. Kontantekvivalenter består av kasse og bankinnskudd.

Trekkrettigheter er ikke inkludert blant kontantekvivalentene.

Note

1

Antall årsverk i regnskapsåret



40.00

Note
3

Spesifisering av resultatregnskapet

Lønnskostnader

<u>Lønn</u>	<u>Årets</u>	<u>Fjorårets</u>
	24661563.00	23440946.00
<u>Folketrygdavgift</u>	<u>Årets</u>	<u>Fjorårets</u>
	3765202.00	3637236.00
<u>Pensjonskostnader</u>	<u>Årets</u>	<u>Fjorårets</u>
	1509819.00	1366886.00
<u>Andre ytelser</u>	<u>Årets</u>	<u>Fjorårets</u>
	704278.00	526046.00
<u>Sum lønnskostnader</u>	<u>Årets</u>	<u>Fjorårets</u>
	30640862.00	28971114.00

Note
14

Gjeld

Gjeld som forfaller til betaling mer enn fem år etter regnskapsårets slutt

Gjeld sikret ved pant eller lignende sikkerhet i eiendeler

Balanseført verdi av de pantsatte eiendeler
69024116.00

Summen av garantiforpliktelser som ikke er regnskapsført

Garantiforpliktelser som er sikret ved pant

Mer om gjeld

Selskapets kassekreditt har en positiv saldo på kr 22.154. Innvilget kreditt er kr 5.000.000 og sikret med pant i varelager, kundefordringer og driftsmidler.



Årsregnskap for

BEMA AS

921347405

Regnskapsår

01.01.2025 - 31.12.2025



Cedra

Revisorer & rådgivere

Cedra Norge AS
Arendalsveien 2
4878 Grimstad

Til generalforsamlingen i Bema AS

Uavhengig revisors beretning

Konklusjon

Vi har revidert årsregnskapet for Bema AS som består av balanse per 31. desember 2025, resultatregnskap og kontantstrømpoppstilling for regnskapsåret avsluttet per denne datoen og noter til årsregnskapet, herunder et sammendrag av viktige regnskapsprinsipper.

Etter vår mening

- oppfyller årsregnskapet gjeldende lovkrav, og
- gir årsregnskapet et rettviseende bilde av selskapets finansielle stilling per 31. desember 2025, og av dets resultater og kontantstrømmer for regnskapsåret avsluttet per denne datoen i samsvar med regnskapslovens regler og god regnskapsskikk i Norge.

Grunnlag for konklusjonen

Vi har gjennomført revisjonen i samsvar med International Standards on Auditing (ISA-ene). Våre oppgaver og plikter i henhold til disse standardene er beskrevet nedenfor under *Revisors oppgaver og plikter ved revisjonen av årsregnskapet*. Vi er uavhengige av selskapet i samsvar med kravene i relevante lover og forskrifter i Norge og International Code of Ethics for Professional Accountants (inkludert internasjonale uavhengighetsstandarder) utstedt av International Ethics Standards Board for Accountants (IESBA-reglene), og vi har overholdt våre øvrige etiske forpliktelser i samsvar med disse kravene. Innhentet revisjonsbevis er etter vår vurdering tilstrekkelig og hensiktsmessig som grunnlag for vår konklusjon.

Øvrig informasjon

Styret og daglig leder (ledelsen) er ansvarlige for øvrig informasjon som er publisert sammen med årsregnskapet. Øvrig informasjon omfatter informasjon i årsrapporten bortsett fra årsregnskapet og den tilhørende revisjonsberetningen. Vår konklusjon om årsregnskapet ovenfor dekker ikke øvrig informasjon.

I forbindelse med revisjonen av årsregnskapet er det vår oppgave å lese øvrig informasjon. Formålet er å vurdere hvorvidt det foreligger vesentlig inkonsistens mellom den øvrige informasjonen og årsregnskapet og den kunnskap vi har opparbeidet oss under revisjonen av årsregnskapet, eller hvorvidt øvrig informasjon ellers fremstår som vesentlig feil. Vi har plikt til å rapportere dersom øvrig informasjon fremstår som vesentlig feil. Vi har ingenting å rapportere i så henseende.

Ledelsens ansvar for årsregnskapet

Ledelsen er ansvarlig for å utarbeide årsregnskapet og for at det gir et rettviseende bilde i samsvar med regnskapslovens regler og god regnskapsskikk i Norge. Ledelsen er også ansvarlig for slik internkontroll som den finner nødvendig for å kunne utarbeide et regnskap som ikke inneholder vesentlig feilinformasjon, verken som følge av misligheter eller utilsiktede feil.

Ved utarbeidelsen av årsregnskapet må ledelsen ta standpunkt til selskapets evne til fortsatt drift og opplyse om forhold av betydning for fortsatt drift. Forutsetningen om fortsatt drift skal legges til grunn for årsregnskapet så lenge det ikke er sannsynlig at virksomheten vil bli avviklet.



Cedra

Revisorer & rådgivere

Revisors oppgaver og plikter ved revisjonen av årsregnskapet

Vårt mål er å oppnå betryggende sikkerhet for at årsregnskapet som helhet ikke inneholder vesentlig feilinformasjon, verken som følge av misligheter eller utilsiktede feil, og å avgi en revisjonsberetning som inneholder vår konklusjon. Betryggende sikkerhet er en høy grad av sikkerhet, men ingen garanti for at en revisjon utført i samsvar med ISA-ene, alltid vil avdekke vesentlig feilinformasjon. Feilinformasjon kan oppstå som følge av misligheter eller utilsiktede feil. Feilinformasjon er å anse som vesentlig dersom den enkeltvis eller samlet med rimelighet kan forventes å påvirke de økonomiske beslutningene som brukerne foretar på grunnlag av årsregnskapet.

For videre beskrivelse av revisors oppgaver og plikter vises det til: <https://revisorforeningen.no/revisjonsberetninger>

Grimstad, 20. februar 2026
Cedra Norge AS

Siv Vøllestad Larsen

Statsautorisert revisor
(elektronisk signert)



 **Securely signed with Brevio**

This document is electronically signed and sealed with Brevio under **eIDAS**, valid in all EU states. Signatures comply with **eIDAS** and **PADES** standards.


The identities of the signers are listed below:

2026-02-26 17:25:33 UTC+01:00

Siv Vøllestad Larsen

 **bankID**

NO BankID - 0f3d1081-651b-41c5-828d-8253f96ef61b

 **This document package contains:**

- The original document
- Closing page (this page)

 Electronic signatures are not visible but digitally integrated.



LFEMA AS
921 347 405

Resultatregnskap

	Note	2025	2024
Driftsinntekter			
Salgsinntekt		154 622 550	159 700 914
Sum driftsinntekter		154 622 550	159 700 914
Driftskostnader			
Varekostnad		-85 673 450	-89 218 464
Lønnskostnad	1, 2, 3, 4	-30 640 862	-28 971 114
Avskrivning på varige driftsmidler	5	-233 624	-649 496
Annen driftskostnad	6, 7, 8	-27 973 421	-28 222 813
Sum driftskostnader		-144 521 358	-147 061 887
Driftsresultat		10 101 193	12 639 027
Finansinntekter			
Annen renteinntekt		1 135 931	1 872 104
Annen finansinntekt		382 217	1 743 690
Sum finansinntekter		1 518 148	3 615 793
Finanskostnader			
Annen rentekostnad		-8 970	-3 382
Annen finanskostnad		-498 539	-596 351
Sum finanskostnader		-507 509	-599 733
Netto finans		1 010 640	3 016 060
Resultat før skattekostnad		11 111 832	15 655 087
Skattekostnad	9, 10	-2 449 126	-3 142 923
Årsresultat		8 662 706	12 512 165
Overføringer			
Tilleggsutbytte		0	16 938 738
Annen egenkapital		8 662 706	-4 426 573
Udekket tap		0	0
Sum overføringer		8 662 706	12 512 165



EMMA AS
921 347 405

Balanse

	Note	31.12.2025	31.12.2024
EIENDELER			
Anleggsmidler			
Immaterielle eiendeler			
Utsatt skattefordel	9, 10	2 292 052	2 200 846
Sum immaterielle eiendeler		2 292 052	2 200 846
Varige driftsmidler			
Tomter, bygninger og annen fast eiendom	5	1 088 000	1 127 500
Driftsløsøre, inventar, verktøy, kontormaskiner, ol.	5	301 713	495 837
Sum varige driftsmidler		1 389 713	1 623 337
Finansielle anleggsmidler			
Investeringer i aksjer og andeler		73 000	73 000
Andre langsiktige fordringer		50 000	50 000
Sum finansielle anleggsmidler		123 000	123 000
Sum anleggsmidler		3 804 765	3 947 183
Omløpsmidler			
Varer			
Varebeholdning	11	62 270 000	56 930 000
Ukurans varer	12	-8 442 000	-7 961 000
Sum varer		53 828 000	48 969 000
Fordringer			
Kundefordringer	6	14 894 403	14 645 373
Andre kortsiktige fordringer		237 367	3 199 008
Sum fordringer		15 131 770	17 844 381
Bankinnskudd, kontanter og lignende			
Bankinnskudd og kontanter	13, 14	31 716 361	28 540 007
Sum bankinnskudd, kontanter og lignende		31 716 361	28 540 007
Sum omløpsmidler		100 676 131	95 353 388
SUM EIENDELER		104 480 896	99 300 571




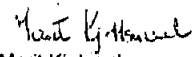
BEMA AS
921 347 405

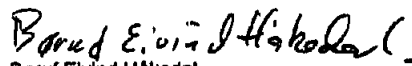
Balanse


	Note	31.12.2025	31.12.2024
EGENKAPITAL OG GJELD			
Egenkapital			
Innskutt egenkapital			
Aksjekapital	15, 16	100 000	100 000
Overkurs	16	58 259 480	58 259 480
Sum innskutt egenkapital		58 359 480	58 359 480
Opptjent egenkapital			
Annen egenkapital	16	26 128 542	17 465 837
Udekket tap		0	0
Sum opptjent egenkapital		26 128 542	17 465 836
Sum egenkapital		84 488 022	75 825 296
Gjeld			
Kortsiktig gjeld			
Leverandørgjeld		5 290 021	8 299 483
Betalbar skatt	9, 10	2 540 332	3 077 882
Skyldige offentlige avgifter	13	5 498 789	5 473 300
Annen kortsiktig gjeld		8 883 771	8 824 850
Sum kortsiktig gjeld		19 992 893	23 475 274
Sum gjeld		19 992 893	23 475 274
SUM EGENKAPITAL OG GJELD		104 480 896	99 300 571

GRIMSTAD, 20.02.2026


Marit Kjølsvrud
styrets leder


Marit Kjølsvrud
styremedlem


Børud Eivind Håkedal
styremedlem


Lise Håkedal
styremedlem


Roy Harald Asbjørnaen
daglig leder



BEMA AS
921 347 405

Noter

Regnskapsprinsipper

Årsregnskapet er satt opp i samsvar med regnskapsloven og god regnskapsskikk.

Driftsinntekter

Inntektsføring ved salg av varer skjer på leveringstidspunktet.

Omløpsmidler og kortsiktig gjeld

Omløpsmidler og kortsiktig gjeld omfatter normalt poster som forfaller til betaling innen ett år etter siste dag i regnskapsåret, samt poster som knytter seg til varekretsløpet.

Anleggsmidler og langsiktig gjeld

Anleggsmidler omfatter eiendeler bestemt til varig eie og bruk for virksomheten. Anleggsmidler er vurdert til anskaffelseskost. Varige driftsmidler føres opp i balansen og avskrives over driftsmidlets forventede økonomiske levetid.

Valuta

Pengeposter i utenlandsk valuta vurderes etter kursen på valutaen per kjøpstidspunktet. Endringen frem til årsavslutningen ansees å være ubetydelig.

Fordringer

Kundefordringer og andre fordringer føres opp i balansen til pålydende etter fradrag for avsetning til påregnelig tap. Avsetning til påregnelig tap gjøres på grunnlag av en individuell vurdering av de enkelte fordringene.

Skatt

Skattekostnaden i resultatregnskapet omfatter periodens betalbare skatt som blir utlignet og forfaller til betaling i neste regnskapsår i tillegg til endring i utsatt skattefordel. Utsatt skattefordel er beregnet med skattesatsen ved utgangen av regnskapsåret på grunnlag av skattereduserende midlertidige forskjeller som eksisterer mellom regnskapsmessige og skattemessige verdier.

Garanti- og serviceforpliktelser mv

Det er avsatt til forventede garanti- og serviceforpliktelser som er påløpt for salg som har skjedd før regnskapsårets utgang, der det i framtiden vil kunne påløpe forpliktelser til garanti- og servicekostnader mv. Garanti- og serviceforpliktelsene er i balansen ført opp i regnskapsposten "Garantiavsetning".

Pensjonsforpliktelser

Pensjonsforpliktelser overfor selskapets ansatte er dekket gjennom kollektiv pensjonsordning. Selskapet har ved utgangen av året kun innskuddsbaserte ordninger.

Kontantstrøm

Kontantstrømmoppstilling er utarbeidet etter den indirekte modell. Kontantekvivalenter består av kasse og bankinnskudd. Trekkrettigheter er ikke inkludert blant kontantekvivalentene.



Arbeidsmiljø og likestilling

Arbeidsmiljøet anses som godt. Sykefraværet i selskapet har vært ca 7% i 2025, som er en liten økning fra 2024. Dette skyldes delvis en langtidssykemelding grunnet alvorlig sykdom i familien. Det har ikke vært rapportert alvorlige skader eller ulykker i selskapet i 2025. Styret har ikke funnet det nødvendig å iverksette særskilte tiltak på dette området.

Ved utgangen av året er det 40 ansatte i selskapet, herav 11 kvinner og 29 menn. Styret består av 4 medlemmer, herav 2 kvinner og 2 menn. Likestillingstiltak blir vurdert fortløpende og iverksatt i den grad det ansees nødvendig.

Ytre miljø

Selskapet driver ikke virksomhet som forurensar det ytre miljø. Selskapet er medlem i ordninger med retur og forsvarlig håndtering av batterier og annet spesialavfall.

Hendelser etter balansedagen

Endringer i valutamarkedet har gitt økte innkjøpspriser, og det er iverksatt ulike tiltak for å sikre driftsmarginene. Styret er bevisst på å tilpasse seg forholdene, og mener at selskapet har de nødvendige ressursene i form av finansiering og likviditet for å klare seg gjennom utfordringene. Ledelsen følger tett opp utviklingen, og vurderer både nåværende og potensielle konsekvenser for selskapets ansatte og drift.

Styreansvarsforsikring:

Selskapet har ikke opprettet styreansvarsforsikring.

Åpenhetsloven:

Selskapet har utarbeidet redegjørelse i henhold til Åpenhetsloven, og er å finne på følgende link:

<https://www.bema.no/apenhetsloven/category6503.html#>

Ny versjon gjeldende for 2025 vil bli publisert innen 30/6 2026.

Disponering av resultatet

Årets resultat på kr 8.662.706 foreslås overført egenkapitalen.

Grimstad, den 20. februar 2026

Magne Kjølørud

Styreleder

Roy H. Asbjørnsen

Daglig leder

Inger Lise Håkedal

Styremedlem

Eivind Håkedal

Styremedlem

Marit Kjølørud

Styremedlem



BEMA AS
921 347 405

Note 1 - Antall årsverk

Antall årsverk sysselsatt i regnskapsåret: 40

Note 2 - Ytelser til ledende personer

	Lønn	Pensjonsutgifter	Annen godtgjørelse
Ytelser til daglig leder	1 474 184	73 710	10 624

Note 3 - Lønnskostnader

Spesifikasjon av lønnskostnader	2025	2024
Lønn	24 661 563	23 440 946
Arbeidsgiveravgift	3 765 202	3 637 236
Pensjonskostnader	1 509 819	1 366 886
Andre relaterte ytelser	704 278	526 046
Sum	30 640 862	28 971 114

Note 4 - Obligatorisk tjenstepensjon

Virksomheten er pliktig til å ha tjenstepensjonsordning etter lov om obligatorisk tjenstepensjon.

Pensjonsordningen oppfyller kravene etter lov om obligatorisk tjenstepensjon.

Note 5 - Varige driftsmidler/anleggsmidler

Varige driftsmidler	Driftsløsøre, inventar o.l	Tomter, bygninger og annen fast eiendom	Immaterielle eiendeler	Sum
Anskaffelseskost pr 01.01	12 764 565	1 974 605	2 066 582	16 805 751
Tilgang i året	0	0	0	0
Avgang i året	0	0	0	0
Anskaffelseskost pr 31.12	12 764 565	1 974 605	2 066 582	16 805 751
Akkumulert av- og nedskrivninger 01.01	-12 268 728	-847 105	-2 066 582	-15 182 414
Akkumulert av- og nedskrivninger 31.12	-12 462 852	-886 605	-2 066 582	-15 416 038
Balanseført verdi pr 31.12	301 713	1 088 000	0	1 389 713
Årets av- og nedskrivninger	194 124	39 500	0	233 624
Økonomisk levetid	3-10	50	3	
Avskrivningsplan	Lineær	Lineær	Lineær	

Note 6 - Kundefordringer

	31.12.2025	31.12.2024
Kundefordringer til pålydende 31.12	15 394 403	15 145 373
Avsetning til tap	-500 000	-500 000
Kundefordringer 31.12	14 894 403	14 645 373
	2025	2024
Årets konstaterte tap på fordringer	262 005	1 061 204
Tap på fordringer	262 005	1 061 204



BEIMA AS
921 347 405

Note 7 - Revisjon

Godtgjørelse til revisor	2025	2024
Revisjon	202 472	172 016
Andre tjenester	0	0
Sum godtgjørelse til revisor	202 472	172 016

Note 8 - Transaksjoner med nærstående

Det er betalt kr 3.133.200 i leie til selskap eiet av nærstående

Note 9 - Midlertidige forskjeller - utsatt skatt/skattefordel

Utsatt skatt/utsatt skattefordel i balansen avsettes på grunnlag av forskjeller mellom regnskapsmessige og skattemessige verdier i henhold til norsk regnskapsstandard for skatt.

Midlertidige skatteøkende og skattereduserende forskjeller som kan utlignes er nettoført.

Midlertidige forskjeller knyttet til:	01.01.2025	31.12.2025	Endring
Anleggsmidler	-1 340 363	-1 190 548	-149 815
Omløpsmidler	-8 113 481	-8 677 868	564 387
Kortsiktig gjeld	-550 000	-550 000	0
Netto forskjeller	-10 003 845	-10 418 417	414 572
Sum midlertidige forskjeller som inngår i grunnlag for utsatt skatt/skattefordel	-10 003 845	-10 418 417	414 572
Utsatt skattefordel 31.12.2025 basert på 22 %	-2 200 846	-2 292 052	91 206

Note 10 - Spesifisering av skatt

Skattekostnad	2025	2024
Betalbar skatt på alminnelig inntekt	2 540 332	3 077 862
+/- Endringer i utsatt skatt/utsatt skattefordel	-91 206	65 061
Skattekostnad	2 449 126	3 142 923
Skattepliktig inntekt		
Resultat før skatt	11 111 832	15 655 087
Permanente forskjeller	20 558	-1 384 074
+/- Endring i midlertidige forskjeller	414 572	-280 730
Skattepliktig inntekt	11 546 963	13 990 283
Betalbar skatt i balansen		
Betalbar skatt på årets resultat	2 540 332	3 077 862
Betalbar skatt i balansen	2 540 332	3 077 862

Note 11 - Varer

Varer	31.12.2025	31.12.2024
Lager av innkjøpte varer	53 828 000	48 969 000
Sum	53 828 000	48 969 000

Note 12 - Ukurans varer

	2025	2024
Ukurans varer	8.442.000	7.961.000



BEMA AS
921 347 405

Note 13 - Bankinnskudd

	31.12.2025
I posten for bankinnskudd inngår egen konto for bundne skattetrekksmidler med	1 023 859
Skyldig skattetrekk	-1 023 859

Note 14 - Gjeld og garantiforpliktelser

	Beløp
Del av gjelden som forfaller til betaling mer enn fem år etter regnskapsårets slutt	0
Gjeld som er sikret ved pant eller lignende sikkerhet i eiendeler	0
Balanseført verdi av pantsatte eiendeler	69 024 116
Summen av garantiforpliktelser som ikke er regnskapsført	0

Mer om gjeld

Selskapets kassekreditt har en positiv saldo på kr 22.154. Innvilget kreditt er kr 5.000.000 og sikret med pant i varelager, kundefordringer og driftsmidler.

Note 15 - Aksjekapital

Aksjeklasse	Antall aksjer	Aksjenes pålydende	Bokført verdi
Ordinære	10	10 000	100 000

Aksjonærer	Antall aksjer	Eierandel %	Aksjeklasse
Børuf Holding AS	5	50,00	Ordinære
Magne Holding AS	5	50,00	Ordinære
Totalt antall aksjer	10	100	

Note 16 - Egenkapital

	Aksjekapital	Overkurs	Opptjent egenkapital	Sum
Egenkapital 31.12.2024	100 000	58 259 460	17 465 837	75 825 296
Årsresultat	0	0	8 662 706	8 662 706
Egenkapital 31.12.2025	100 000	58 259 460	26 128 542	84 488 002



DEMA AS
921 347 405

Kontantstrømoppstilling

	Note	2025	2024
Kontantstrømmer fra operasjonelle aktiviteter			
Resultat før skattekostnad		11 111 832	15 655 087
- Periodens betalte skatt		3 077 862	2 412 926
+ Tap / - Vinning ved salg av anleggsmidler		0	-1 390 193
+ Ordinære avskrivninger		233 624	649 496
+/- Endring i varelager		-4 859 000	-3 407 000
+/- Endring i kundefordringer		-249 031	2 315 265
+/- Endring i leverandørgjeld		-3 009 441	2 897 467
+/- Endring i andre tidsavgrensingsposter		3 026 232	-1 744 620
= Netto kontantstrøm fra operasjonelle aktiviteter		3 176 354	12 562 576
Kontantstrømmer fra investeringsaktiviteter			
- Utbetalinger ved kjøp av varige driftsmidler		0	83 565
- Utbetalinger ved kjøp av aksjer og andeler		0	-16 169 646
= Netto kontantstrøm fra investeringsaktiviteter		0	16 086 081
Kontantstrømmer fra finansieringsaktiviteter			
- Utbetalinger av utbytte		0	16 938 738
= Netto kontantstrøm fra finansieringsaktiviteter		0	-16 938 738
= Netto endring i kontanter mv		3 176 354	11 709 919
+ Beholdning av kontanter ved årets begynnelse		28 540 007	16 830 088
= Kontantbeholdning ved årets utgang		31 716 361	28 540 007
Kontantbeholdning mv framkommer slik:			
Kontanter og bankinnskudd ved årets utgang		30 692 502	27 444 522
Skattetrekkinnskudd o.l. ved årets utgang		1 023 859	1 095 485
= Beholdning av kontanter mv ved årets utgang		31 716 361	28 540 007



Årsregnskap for

BEMA AS

921347405

Regnskapsår

01.01.2025 - 31.12.2025



BEMA AS
921 347 405

Resultatregnskap

	Note	2025	2024
Driftsinntekter			
Salgsinntekt		154 622 550	159 700 914
Sum driftsinntekter		154 622 550	159 700 914
Driftskostnader			
Varekostnad		-85 673 450	-89 218 464
Lønnskostnad	1, 2, 3, 4	-30 640 862	-28 971 114
Avskrivning på varige driftsmidler	5	-233 624	-649 496
Annen driftskostnad	6, 7, 8	-27 973 421	-28 222 813
Sum driftskostnader		-144 521 358	-147 061 887
Driftsresultat		10 101 193	12 639 027
Finansinntekter			
Annen renteinntekt		1 135 931	1 872 104
Annen finansinntekt		382 217	1 743 690
Sum finansinntekter		1 518 148	3 615 793
Finanskostnader			
Annen rentekostnad		-8 970	-3 382
Annen finanskostnad		-498 539	-596 351
Sum finanskostnader		-507 509	-599 733
Netto finans		1 010 640	3 016 060
Resultat før skattekostnad		11 111 832	15 655 087
Skattekostnad	9, 10	-2 449 126	-3 142 923
Årsresultat		8 662 706	12 512 165
Overføringer			
Tilleggsutbytte		0	16 938 738
Annen egenkapital		8 662 706	-4 426 573
Udekket tap		0	0
Sum overføringer		8 662 706	12 512 165



BEMA AS
921 347 405

Balanse

	Note	31.12.2025	31.12.2024
EIENDELER			
Anleggsmidler			
Immaterielle eiendeler			
Utsatt skattefordel	9, 10	2 292 052	2 200 846
Sum immaterielle eiendeler		2 292 052	2 200 846
Varige driftsmidler			
Tomter, bygninger og annen fast eiendom	5	1 088 000	1 127 500
Driftsløsøre, inventar, verktøy, kontormaskiner, ol.	5	301 713	495 837
Sum varige driftsmidler		1 389 713	1 623 337
Finansielle anleggsmidler			
Investeringer i aksjer og andeler		73 000	73 000
Andre langsiktige fordringer		50 000	50 000
Sum finansielle anleggsmidler		123 000	123 000
Sum anleggsmidler		3 804 765	3 947 183
Omløpsmidler			
Varer			
Varebeholdning	11	62 270 000	56 930 000
Ukurans varer	12	-8 442 000	-7 961 000
Sum varer		53 828 000	48 969 000
Fordringer			
Kundefordringer	6	14 894 403	14 645 373
Andre kortsiktige fordringer		237 367	3 199 008
Sum fordringer		15 131 770	17 844 381
Bankinnskudd, kontanter og lignende			
Bankinnskudd og kontanter	13, 14	31 716 361	28 540 007
Sum bankinnskudd, kontanter og lignende		31 716 361	28 540 007
Sum omløpsmidler		100 676 131	95 353 388
SUM EIENDELER		104 480 896	99 300 571



BEMA AS
921 347 405

Balanse

	Note	31.12.2025	31.12.2024
EGENKAPITAL OG GJELD			
Egenkapital			
Innskutt egenkapital			
Aksjekapital	15, 16	100 000	100 000
Overkurs	16	58 259 460	58 259 460
Sum innskutt egenkapital		58 359 460	58 359 460
Opptjent egenkapital			
Annen egenkapital	16	26 128 542	17 465 837
Udekket tap		0	0
Sum opptjent egenkapital		26 128 542	17 465 836
Sum egenkapital		84 488 002	75 825 296
Gjeld			
Kortsiktig gjeld			
Leverandørgjeld		5 290 021	8 299 463
Betalbar skatt	9, 10	2 540 332	3 077 862
Skyldige offentlige avgifter	13	5 498 769	5 473 300
Annen kortsiktig gjeld		6 663 771	6 624 650
Sum kortsiktig gjeld		19 992 893	23 475 274
Sum gjeld		19 992 893	23 475 274
SUM EGENKAPITAL OG GJELD		104 480 896	99 300 571

GRIMSTAD, 20.02.2026

Magne Frede Kjølrsrud
styrets leder

Marit Kjølrsrud
styremedlem

Børuf Eivind Håkedal
styremedlem

Inger Lise Håkedal
styremedlem

Roy Harald Asbjørnsen
daglig leder



BEMA AS
921 347 405

Noter

Regnskapsprinsipper

Årsregnskapet er satt opp i samsvar med regnskapsloven og god regnskapsskikk.

Driftsinntekter

Inntektsføring ved salg av varer skjer på leveringstidspunktet.

Omløpsmidler og kortsiktig gjeld

Omløpsmidler og kortsiktig gjeld omfatter normalt poster som forfaller til betaling innen ett år etter siste dag i regnskapsåret, samt poster som knytter seg til varekretsløpet.

Anleggsmidler og langsiktig gjeld

Anleggsmidler omfatter eiendeler bestemt til varig eie og bruk for virksomheten. Anleggsmidler er vurdert til anskaffelseskost. Varige driftsmidler føres opp i balansen og avskrives over driftsmidlets forventede økonomiske levetid.

Valuta

Pengeposter i utenlandsk valuta vurderes etter kursen på valutaen per kjøpstidspunktet. Endringen frem til årsavslutningen ansees å være ubetydelig.

Fordringer

Kundefordringer og andre fordringer føres opp i balansen til pålydende etter fradrag for avsetning til påregnelig tap. Avsetning til påregnelig tap gjøres på grunnlag av en individuell vurdering av de enkelte fordringene.

Skatt

Skattekostnaden i resultatregnskapet omfatter periodens betalbare skatt som blir utlignet og forfaller til betaling i neste regnskapsår i tillegg til endring i utsatt skattefordel. Utsatt skattefordel er beregnet med skattesatsen ved utgangen av regnskapsåret på grunnlag av skattereduserende midlertidige forskjeller som eksisterer mellom regnskapsmessige og skattemessige verdier.

Garanti- og serviceforpliktelser mv

Det er avsatt til forventede garanti- og serviceforpliktelser som er påløpt for salg som har skjedd før regnskapsårets utgang, der det i framtiden vil kunne påløpe forpliktelser til garanti- og servicekostnader mv. Garanti- og serviceforpliktelsene er i balansen ført opp i regnskapsposten "Garantiavsetning".

Pensjonsforpliktelser

Pensjonsforpliktelser overfor selskapets ansatte er dekket gjennom kollektiv pensjonsordning. Selskapet har ved utgangen av året kun innskuddsbaserte ordninger.

Kontantstrøm

Kontantstrømpoppstilling er utarbeidet etter den indirekte modell. Kontantekvivalenter består av kasse og bankinnskudd. Trekkrettigheter er ikke inkludert blant kontantekvivalentene.



BEMA AS
921 347 405

Note 1 - Antall årsverk

Antall årsverk sysselsatt i regnskapsåret: 40

Note 2 - Ytelser til ledende personer

	Lønn	Pensjonsutgifter	Annen godtgjørelse
Ytelser til daglig leder	1 474 184	73 710	10 624

Note 3 - Lønnskostnader

Spesifikasjon av lønnskostnader	2025	2024
Lønn	24 661 563	23 440 946
Arbeidsgiveravgift	3 765 202	3 637 236
Pensjonskostnader	1 509 819	1 366 886
Andre relaterte ytelser	704 278	526 046
Sum	30 640 862	28 971 114

Note 4 - Obligatorisk tjenstepensjon

Virksomheten er pliktig til å ha tjenstepensjonsordning etter lov om obligatorisk tjenstepensjon.

Pensjonsordningen oppfyller kravene etter lov om obligatorisk tjenstepensjon.

Note 5 - Varige driftsmidler/anleggsmidler

Varige driftsmidler	Driftsløsøre, inventar o.l	Tomter, bygninger og annen fast eiendom	Immaterielle eiendeler	Sum
Anskaffelseskost pr 01.01	12 764 565	1 974 605	2 066 582	16 805 751
Tilgang i året	0	0	0	0
Avgang i året	0	0	0	0
Anskaffelseskost pr 31.12	12 764 565	1 974 605	2 066 582	16 805 751
Akkumulert av- og nedskrivninger 01.01	-12 268 728	-847 105	-2 066 582	-15 182 414
Akkumulert av- og nedskrivninger 31.12	-12 462 852	-886 605	-2 066 582	-15 416 038
Balansført verdi pr 31.12	301 713	1 088 000	0	1 389 713
Årets av- og nedskrivninger	194 124	39 500	0	233 624
Økonomisk levetid	3-10	50	3	
Avskrivningsplan	Lineær	Lineær	Lineær	

Note 6 - Kundefordringer

	31.12.2025	31.12.2024
Kundefordringer til pålydende 31.12	15 394 403	15 145 373
Avsetning til tap	-500 000	-500 000
Kundefordringer 31.12	14 894 403	14 645 373
	2025	2024
Årets konstaterte tap på fordringer	262 005	1 061 204
Tap på fordringer	262 005	1 061 204



BEMA AS
921 347 405

Note 7 - Revisjon

Godtgjørelse til revisor	2025	2024
Revisjon	202 472	172 016
Andre tjenester	0	0
Sum godtgjørelse til revisor	202 472	172 016

Note 8 - Transaksjoner med nærstående

Det er betalt kr 3.133.200 i leie til selskap eiet av nærstående

Note 9 - Midlertidige forskjeller - utsatt skatt/skattefordel

Utsatt skatt/utsatt skattefordel i balansen avsettes på grunnlag av forskjeller mellom regnskapsmessige og skattemessige verdier i henhold til norsk regnskapsstandard for skatt.

Midlertidige skatteøkende og skattereduserende forskjeller som kan utlignes er nettoført.

Midlertidige forskjeller knyttet til:	01.01.2025	31.12.2025	Endring
Anleggsmidler	-1 340 363	-1 190 548	-149 815
Omløpsmidler	-8 113 481	-8 677 868	564 387
Kortsiktig gjeld	-550 000	-550 000	0
Netto forskjeller	-10 003 845	-10 418 417	414 572
Sum midlertidige forskjeller som inngår i grunnlag for utsatt skatt/skattefordel	-10 003 845	-10 418 417	414 572
Utsatt skattefordel 31.12.2025 basert på 22 %	-2 200 846	-2 292 052	91 206

Note 10 - Spesifisering av skatt

Skattekostnad	2025	2024
Betalbar skatt på alminnelig inntekt	2 540 332	3 077 862
+/- Endringer i utsatt skatt/utsatt skattefordel	-91 206	65 061
Skattekostnad	2 449 126	3 142 923
Skattepliktig inntekt		
Resultat før skatt	11 111 832	15 655 087
Permanente forskjeller	20 558	-1 384 074
+/- Endring i midlertidige forskjeller	414 572	-280 730
Skattepliktig inntekt	11 546 963	13 990 283
Betalbar skatt i balansen		
Betalbar skatt på årets resultat	2 540 332	3 077 862
Betalbar skatt i balansen	2 540 332	3 077 862

Note 11 - Varer

Varer	31.12.2025	31.12.2024
Lager av innkjøpte varer	53 828 000	48 969 000
Sum	53 828 000	48 969 000

Note 12 - Ukurans varer

2025 2024



BEMA AS
921 347 405

Ukurans varer 8.442.000 7.961.000

Note 13 - Bankinnskudd

	31.12.2025
I posten for bankinnskudd inngår egen konto for bundne skattetreksmidler med	1 023 859
Skyldig skattetrekk	-1 023 859

Note 14 - Gjeld og garantiforpliktelser

	Beløp
Del av gjelden som forfaller til betaling mer enn fem år etter regnskapsårets slutt	0
Gjeld som er sikret ved pant eller lignende sikkerhet i eiendeler	0
Balanseført verdi av pantsatte eiendeler	69 024 116
Summen av garantiforpliktelser som ikke er regnskapsført	0

Mer om gjeld

Selskapets kassekreditt har en positiv saldo på kr 22.154. Innvilget kreditt er kr 5.000.000 og sikret med pant i varelager, kundefordringer og driftsmidler.

Note 15 - Aksjekapital

Aksjeklasse	Antall aksjer	Aksjenes pålydende	Bokført verdi
Ordinære	10	10 000	100 000

Aksjonærer	Antall aksjer	Eierandel %	Aksjeklasse
Børuf Holding AS	5	50,00	Ordinære
Magne Holding AS	5	50,00	Ordinære
Totalt antall aksjer	10	100	

Note 16 - Egenkapital

	Aksjekapital	Overkurs	Opptjent egenkapital	Sum
Egenkapital 31.12.2024	100 000	58 259 460	17 465 837	75 825 296
Årsresultat	0	0	8 662 706	8 662 706
Egenkapital 31.12.2025	100 000	58 259 460	26 128 542	84 488 002



BEMA AS
921 347 405

Kontantstrømoppstilling

	Note	2025	2024
Kontantstrømmer fra operasjonelle aktiviteter			
Resultat før skattekostnad		11 111 832	15 655 087
- Periodens betalte skatt		3 077 862	2 412 926
+ Tap / - Vinning ved salg av anleggsmidler		0	-1 390 193
+ Ordinære avskrivninger		233 624	649 496
+/- Endring i varelager		-4 859 000	-3 407 000
+/- Endring i kundefordringer		-249 031	2 315 265
+/- Endring i leverandørgjeld		-3 009 441	2 897 467
+/- Endring i andre tidsavgrensningsposter		3 026 232	-1 744 620
= Netto kontantstrøm fra operasjonelle aktiviteter		3 176 354	12 562 576
Kontantstrømmer fra investeringsaktiviteter			
- Utbetalinger ved kjøp av varige driftsmidler		0	83 565
- Utbetalinger ved kjøp av aksjer og andeler		0	-16 169 646
= Netto kontantstrøm fra investeringsaktiviteter		0	16 086 081
Kontantstrømmer fra finansieringsaktiviteter			
- Utbetalinger av utbytte		0	16 938 738
= Netto kontantstrøm fra finansieringsaktiviteter		0	-16 938 738
= Netto endring i kontanter mv		3 176 354	11 709 919
+ Beholdning av kontanter ved årets begynnelse		28 540 007	16 830 088
= Kontantbeholdning ved årets utgang		31 716 361	28 540 007
Kontantbeholdning mv framkommer slik:			
Kontanter og bankinnskudd ved årets utgang		30 692 502	27 444 522
Skattetrekkinnskudd o.l. ved årets utgang		1 023 859	1 095 485
= Beholdning av kontanter mv ved årets utgang		31 716 361	28 540 007



Årsberetning 2025

Virksomhet

Selskapets virksomhet består i engros- og detaljhandel med bil og industrirekvisita, der engrosdelen utgjør den vesentligste del av salget. Virksomhetens hovedkontor er i Grimstad, med avdeling i Oslo.

Økonomisk informasjon

Etter styrets oppfatning gir det fremlagte regnskap et tilfredsstillende uttrykk for resultatet i 2025 og den økonomiske stilling ved årsskiftet. Selskapet hadde en samlet omsetning i 2025 på kr 154,6 millioner, mot kr 160 millioner i 2024.

Årets overskudd etter skatt på kr 8,6 millioner gir en øking av egenkapitalen for selskapet på kr 8,6 millioner, som ved utgangen av året er kr 84,5 millioner.

Finansiell risiko

Selskapets finansielle risiko kan deles inn i likviditetsrisiko, renterisiko, valutarisiko og kredittrisiko.

Likviditetsrisiko knyttes i hovedsak til selskapets evne til å betjene gjeldsforpliktelser etter hvert som de forfaller. Selskapet har ikke ekstern gjeld utover en mindre trekkrettighet på kassekreditte, ordinær leverandørgjeld og offentlig gjeld. Selskapets likvide midler overstiger total gjeldsforpliktelse, og det ansees derfor ikke å være noen likviditetsrisiko.

Renterisiko knyttes i hovedsak til endringer i selskapets kontantstrøm som følge av endringer i det kortsiktige og langsiktige rentemarkedet. Endringer i rentemarkedet vil i all hovedsak bare påvirke selskapets renteinntekter, og renterisikoen vurderes som lav.

Valutarisiko knyttes i all hovedsak til at selskapets varekjøp som består av importerte varer som i betydelig grad kjøpes i EUR. Selskapet selger sine varer videre i NOK slik at selskapet vil bli påvirket av valutasingningene også i fremtiden. Nettoeffekten av valutatap og valutagevinst har i 2025 vært ca 101.000 i tap.

Kredittrisiko knyttes i hovedsak til risikoen for å bli påført tap som følge av at kundene ikke betaler sine fordringer. Selskapets kundefordringer er fordelt på et stort antall kunder av ulik størrelse. Selskapet vurderer å ha tilfredsstillende rutiner for forvaltning og inndrivelse av kundefordringene, og har god betalingshistorikk fra tidligere perioder. Kredittrisiko vurderes som moderat.

Markedsrisiko

Selskapets markedsrisiko er i hovedsak knyttet til den generelle utviklingen i bil- og verkstedbransjen, samt markedet for trucker, nyttekjøretøy og andre arbeidsmaskiner, da spesielt knyttet til behovet for vedlikehold og tilleggsutstyr. Også endringer av markedsmessige forutsetninger for selskapets leverandører vil kunne ha betydning for markedsrisikoen. Selskapets sammensetning av både kunder og leverandører er fordelt på et stort antall aktører med ulik størrelse. Risiko for at markedsmessige forhold direkte skal påvirke verdien av selskapets eiendeler vurderes som moderat.

Forskning og utvikling

Selskapet driver med kjøp og salg av varer. Selskapet har ikke pågående prosjekter knyttet til forskning og utvikling.

Fortsatt drift

Årsregnskapet er avlagt under forutsetning om fortsatt drift. Til grunn for dette ligger at inntjeningen og egenkapitalen er tilfredsstillende. Styret bekrefter at forutsetningen er til stede. Selskapets finansielle og økonomiske stilling kan beskrives som solid.



Arbeidsmiljø og likestilling

Arbeidsmiljøet anses som godt. Sykefraværet i selskapet har vært ca 7% i 2025, som er en liten økning fra 2024. Dette skyldes delvis en langtidssykemelding grunnet alvorlig sykdom i familien. Det har ikke vært rapportert alvorlige skader eller ulykker i selskapet i 2025. Styret har ikke funnet det nødvendig å iverksette særskilte tiltak på dette området.

Ved utgangen av året er det 40 ansatte i selskapet, herav 11 kvinner og 29 menn. Styret består av 4 medlemmer, herav 2 kvinner og 2 menn. Likestillingstiltak blir vurdert fortløpende og iverksatt i den grad det ansees nødvendig.

Ytre miljø

Selskapet driver ikke virksomhet som forurensar det ytre miljø. Selskapet er medlem i ordninger med retur og forsvarlig håndtering av batterier og annet spesialavfall.

Hendelser etter balansedagen

Endringer i valutamarkedet har gitt økte innkjøpspriser, og det er iverksatt ulike tiltak for å sikre driftsmarginene. Styret er bevisste på å tilpasse seg forholdene, og mener at selskapet har de nødvendige ressursene i form av finansiering og likviditet for å klare seg gjennom utfordringene. Ledelsen følger tett opp utviklingen, og vurderer både nåværende og potensielle konsekvenser for selskapets ansatte og drift.

Styreansvarsforsikring:

Selskapet har ikke opprettet styreansvarsforsikring.

Åpenhetsloven:

Selskapet har utarbeidet redegjørelse i henhold til Åpenhetsloven, og er å finne på følgende link:

<https://www.bema.no/apenhetsloven/category6503.html#>

Ny versjon gjeldende for 2025 vil bli publisert innen 30/6 2026.

Disponering av resultatet

Årets resultat på kr 8.662.706 foreslås overført egenkapitalen.

Grimstad, den 20. februar 2026

Magne Kjølrsrud

Styreleder

Roy H. Asbjørnsen

Daglig leder

Inger Lise Håkedal

Styremedlem

Eivind Håkedal

Styremedlem

Marit Kjølrsrud

Styremedlem