



ÅRSREGNSKAPET FOR REGNSKAPSÅRET 2023 - GENERELL INFORMASJON

Enheten

Organisasjonsnummer:	922 042 799
Organisasjonsform:	Aksjeselskap
Foretaksnavn:	SJØVIK GROUP AS
Forretningsadresse:	Sjøvikvegen 67 6475 MIDSUND

Regnskapsår

Årsregnskapets periode:	01.01.2023 - 31.12.2023
-------------------------	-------------------------

Konsern

Mørselskap i konsern:	Ja
Konsernregnskap lagt ved:	Ja

Regnskapsregler

Regler for små foretak benyttet:	Nei
Benyttet ved utarbeidelsen av årsregnskapet til selskapet:	Regnskapslovens alminnelige regler
Benyttet ved utarbeidelsen av årsregnskapet til konsernet:	Regnskapslovens alminnelige regler

Årsregnskapet fastsatt av kompetent organ

Bekreftet av representant for selskapet:	Olav Sjøvik
Dato for fastsettelse av årsregnskapet:	30.08.2024

Grunnlag for avgivelse

År 2023: Årsregnskapet er elektronisk innlevert
År 2022: Tall er hentet fra elektronisk innlevert årsregnskap fra 2023

Det er ikke krav til at årsregnskapet m.v. som sendes til Regnskapsregisteret er undertegnet. Kontrollen på at dette er utført ligger hos revisor/enhetens øverste organ. Sikkerheten ivaretas ved at innsender har rolle/rettighet for innsending av årsregnskapet via Altinn, og ved at det bekreftes at årsregnskapet er fastsatt av kompetent organ.

Brønnøysundregistrene, 10.08.2025



Resultatregnskap

Beløp i: NOK	Note	2023	2022
RESULTATREGNSKAP			
Inntekter			
Salgsinntekt		4 135 342	3 866 202
Annen driftsinntekt		244 800	244 800
Sum inntekter		4 380 142	4 111 002
Kostnader			
Lønnskostnad	1	6 512 473	5 586 533
Avskrivning av driftsmidler og immaterielle eiendeler		304 266	292 100
Annen driftskostnad		2 437 369	2 533 614
Sum kostnader		9 254 109	8 412 247
Driftsresultat		-4 873 967	-4 301 245
Finansinntekter og finanskostnader			
Inntekt på investering i datterselskap		21 162 240	18 245 679
Renteinntekt fra foretak i samme konsern		1 783 308	1 143 690
Annen renteinntekt		65 578	22 393
Annen finansinntekt	2		
Sum finansinntekter		23 011 125	19 411 762
Annen rentekostnad		1 546 993	1 154 768
Sum finanskostnader		1 546 993	1 154 768
Netto finans		21 464 133	18 256 995
Ordinært resultat før skattekostnad		16 590 165	13 955 749
Skattekostnad på resultat	3	-810 472	1 025 639
Ordinært resultat etter skattekostnad		17 400 637	12 930 110
Årsresultat	4	17 400 637	12 930 110
Årsresultat etter minoritetsinteresser		17 400 637	12 930 110
Totalresultat		17 400 637	12 930 110



Resultatregnskap

Beløp i: NOK	Note	2023	2022
Overføringer og disponeringer			
Ordinært utbytte	4	8 820 000	2 940 000
Avsatt til annen egenkapital	4	8 580 637	9 990 110
Sum overføringer og disponeringer		17 400 637	12 930 110



Balanse

Beløp i: NOK	Note	2023	2022
BALANSE - EIENDELER			
Anleggsmidler			
Immaterielle eiendeler			
Utsatt skattefordel	3	764 729	
Sum immaterielle eiendeler		764 729	
Varige driftsmidler			
Tomter, bygninger o.a. fast eiendom		68 000	68 000
Maskiner og anlegg		139 900	326 500
Driftsløsøre, inventar o.a. utstyr		1 154 893	1 027 159
Sum varige driftsmidler		1 362 793	1 421 659
Finansielle anleggsmidler			
Investering i datterselskap	2	226 018 892	226 018 892
Lån til foretak i samme konsern		57 637 213	26 365 426
Investeringer i tilknyttet selskap	2		
Investeringer i aksjer og andeler		11 114 573	11 114 573
Sum finansielle anleggsmidler		294 770 679	263 498 891
Sum anleggsmidler		296 898 201	264 920 551
Omløpsmidler			
Varer			
Fordringer			
Kundefordringer		423 463	157 600
Andre kortsiktige fordringer		3 777 147	2 744 190
Konsernfordringer		19 029 367	41 169 927
Sum fordringer		23 229 976	44 071 717
Investeringer			
Aksjer og andeler i foretak i samme konsern	2		
Bankinnskudd, kontanter og lignende			
Bankinnskudd, kontanter o.l.		5 353 950	4 019 155
Sum bankinnskudd, kontanter og lignende		5 353 950	4 019 155



Balanse

Beløp i: NOK	Note	2023	2022
Sum omløpsmidler		28 583 926	48 090 872
SUM EIENDELER		325 482 126	313 011 422
BALANSE - EGENKAPITAL OG GJELD			
Egenkapital			
Innskutt egenkapital			
Aksjekapital	4, 5	59 011 680	59 011 680
Beholdning av egne aksjer	5		
Overkurs	4	133 583 030	133 583 030
Sum innskutt egenkapital	4	192 594 710	192 594 710
Opptjent egenkapital			
Annen egenkapital		86 776 024	78 195 386
Sum opptjent egenkapital	4	86 776 024	78 195 386
Sum egenkapital	4	279 370 734	270 790 096
Gjeld			
Langsiktig gjeld			
Utsatt skatt	3		45 743
Sum avsetninger for forpliktelser			45 743
Annen langsiktig gjeld			
Langsiktig konserngjeld		27 283 268	27 136 971
Sum annen langsiktig gjeld		27 283 268	27 136 971
Sum langsiktig gjeld		27 283 268	27 182 714
Kortsiktig gjeld			
Leverandørgjeld		871 278	384 815
Betalbar skatt	3		
Skyldig offentlige avgifter		683 681	577 799
Utbytte	4	8 820 000	2 940 000
Kortsiktig konserngjeld		2 855 418	4 755 454
Annen kortsiktig gjeld		5 597 748	6 380 544



Balanse

Beløp i: NOK	Note	2023	2022
Sum kortsiktig gjeld		18 828 125	15 038 612
Sum gjeld		46 111 393	42 221 326
SUM EGENKAPITAL OG GJELD		325 482 126	313 011 422



Konsernets resultatregnskap

Beløp i: NOK	Note	2023	2022
RESULTATREGNSKAP			
Inntekter			
Salgsinntekt	1	502 308 982	441 721 959
Annen driftsinntekt	1	3 830 305	2 978 161
Sum inntekter		506 139 286	444 700 120
Kostnader			
Endring i beholdning av varer under tilvirkning og ferdig tilvirkede varer	2	-4 212 759	-30 970 100
Varekostnad	2	133 927 357	194 792 149
Lønnskostnad	3	132 215 895	125 089 181
Avskrivning av driftsmidler og immaterielle eiendeler	4	38 161 877	40 431 350
Annen driftskostnad	3, 4	192 640 929	168 982 983
Sum kostnader		492 733 299	498 325 563
Driftsresultat		13 405 988	-53 625 443
Finansinntekter og finanskostnader			
Inntekt på investering i datterselskap	5		
Inntekt på investering i tilknyttet selskap	5	122 661	10 753 996
Annen renteinntekt		2 440 879	2 334 225
Annen finansinntekt		47 052 483	29 119 481
Sum finansinntekter		49 616 023	42 207 702
Annen rentekostnad		10 956 215	6 386 301
Annen finanskostnad		16 138 418	8 664 226
Sum finanskostnader		27 094 633	15 050 527
Netto finans		22 521 390	27 157 175
Ordinært resultat før skattekostnad		35 927 377	-26 468 268
Skattekostnad på ordinært resultat	7	-2 013 034	-260 569
Ordinært resultat etter skattekostnad		37 940 411	-26 207 699
Årsresultat		37 940 411	-26 207 699



Konsernets resultatregnskap

Beløp i: NOK	Note	2023	2022
Minoritetsinteresser	8	27 966 986	-9 117 584
Årsresultat etter minoritetsinteresser		9 973 425	-17 090 115
Totalresultat		9 973 425	-17 090 115
Overføringer og disponeringer			
Ordinært utbytte	8	15 609 120	5 290 080
Tilleggsutbytte	8	4 112 640	
Avsatt til annen egenkapital	8	-9 748 335	-22 380 195
Sum overføringer og disponeringer		9 973 425	-17 090 115



Konsernets balanse

Beløp i: NOK	Note	2023	2022
BALANSE - EIENDELER			
Anleggsmidler			
Immaterielle eiendeler			
Forskning og utvikling	4		235 004
Konsesjoner, patenter o.l.	4	46 185 269	42 198 333
Utsatt skattefordel	7	9 142 018	7 022 165
Goodwill	4	8 342 196	17 148 898
Sum immaterielle eiendeler		63 669 483	66 604 400
Varige driftsmidler			
Tomter, bygninger o.a. fast eiendom	4, 11	156 472 833	153 125 344
Maskiner og anlegg	4, 11	52 700 563	55 249 612
Skip og flytende installasjoner	4	81 137 080	77 276 108
Driftsløsøre, inventar o.a. utstyr	4, 11	11 032 267	11 401 594
Sum varige driftsmidler		301 342 744	297 052 658
Finansielle anleggsmidler			
Investering i datterselskap	5, 6		
Lån til foretak i samme konsern	9		
Investeringer i tilknyttet selskap	5	13 927 165	14 215 784
Lån til tilknyttet selskap og felles kontrollert virksomhet	9	26 333 831	40 217 482
Investeringer i aksjer og andeler	5	15 400 928	14 774 203
Obligasjoner	3		
Andre langsiktige fordringer	9	12 181 050	11 943 835
Sum finansielle anleggsmidler		67 842 975	81 151 304
Sum anleggsmidler		432 855 202	444 808 362
Omløpsmidler			
Varer			
Sum varer	2, 11	119 036 296	114 823 537
Fordringer			
Kundefordringer	11	61 615 460	57 974 266
Andre kortsiktige fordringer	9	16 450 122	15 271 326
Konsernfordringer	9, 9		



Konsernets balanse

Beløp i: NOK	Note	2023	2022
Sum fordringer		78 065 582	73 245 592
Bankinnskudd, kontanter og lignende			
Bankinnskudd, kontanter o.l.	10	70 285 833	34 157 546
Sum bankinnskudd, kontanter og lignende		70 285 833	34 157 546
Sum omløpsmidler		267 387 711	222 226 675
SUM EIENDELER		700 242 912	667 035 036

BALANSE - EGENKAPITAL OG GJELD

Egenkapital

Innskutt egenkapital

Aksjekapital	8	59 011 680	59 011 680
Overkurs	8	133 583 030	133 583 030
Sum innskutt egenkapital		192 594 710	192 594 710

Opptjent egenkapital

Annen egenkapital	8	125 972 496	131 872 444
Sum opptjent egenkapital		125 972 496	131 872 444

Minoritetsinteresser	8	85 884 118	68 818 892
----------------------	---	------------	------------

Sum egenkapital		404 451 324	393 286 046
------------------------	--	--------------------	--------------------

Gjeld

Langsiktig gjeld

Utsatt skatt	7		
Annen langsiktig gjeld			
Gjeld til kredittinstitusjoner	11	68 177 495	77 823 092
Øvrig langsiktig gjeld	9	65 472 994	61 788 212
Sum annen langsiktig gjeld		133 650 489	139 611 304

Sum langsiktig gjeld		133 650 489	139 611 304
-----------------------------	--	--------------------	--------------------

Kortsiktig gjeld



Konsernets balanse

Beløp i: NOK	Note	2023	2022
Gjeld til kredittinstitusjoner	11	60 295 066	43 357 628
Leverandørgjeld		40 154 029	46 311 175
Betalbar skatt	7		1 066 206
Skyldig offentlige avgifter		8 373 539	5 919 386
Utbytte	8	15 609 120	5 290 080
Kortsiktig konserngjeld	9, 9		
Annen kortsiktig gjeld		37 709 345	32 193 211
Sum kortsiktig gjeld		162 141 099	134 137 686
Sum gjeld		295 791 588	273 748 990
SUM EGENKAPITAL OG GJELD		700 242 912	667 035 036



Sjøvik Group AS

Års- og konsernregnskap for 2023



Årsberetning 2023

Sjøvik Group AS

Virksomhetens art og hvor den drives

Sjøvik Group AS er et holdingselskap og managementselskap, som er lokalisert i Midsund i Molde kommune.

Konsernets virksomhet omfatter investeringer i følgende forretningsområder; miljøvennlige vannfrie toalettløsninger, fiske- og fangst, management og drift av fiskefartøyer, produksjon og salg av sjømat, eiendom og investeringer i lokalt næringsliv. Aktiviteten er organisert i datterselskaper. Konsernet har aktiviteter i Norge, Marokko, Sverige, Canada, Nederland og i Australia.

Rettsvisende oversikt over utvikling og resultat

I 2023 hadde selskapet et overskudd på 17,4 MNOK, hvorav inntekt på datterselskaper utgjør 21,2 MNOK. Egenkapitalen for selskapet var pr 31.12.2023, 279,4 MNOK (270,8 MNOK i 2022), noe som utgjør en egenkapitalandel på 85,8 % (86,5% i 2022). Konsernet viser en omsetning på 506,1 MNOK (444,7 MNOK i 2022) og ett årsresultat på 37,9 MNOK (-26,2 MNOK i 2022). Egenkapitalen for konsernet var pr 31.12.2023, 404,5 MNOK (393,3 MNOK i 2022), noe som utgjør en egenkapitalandel på 57,8% (59,0 % i 2022).

Som det kommer frem av kontantstrømoppstillingen, har selskap og konsern tilfredsstillende likviditet.

Konsernet har merket den generelle prisstigningen og i deler av virksomheten har drivstoffkostnadene vært høye i 2023. Omsetningen i deler av virksomheten har vært lavere i 2023 enn i 2022, noe som blant annet skyldes redusert salg til fritidsmarkedene, på grunn av redusert kjøpekraft generelt i befolkningen, forventninger om økte renter og om nedgang i verdensøkonomien.

Konsernets årsresultat ble påvirket spesielt av følgende forhold; Cinderella Eco Production AS flyttet inn i nye produksjonslokaler og ble påført store flyttekostnader, Cinderella Eco Solutions Limited i Canada gjennomførte en stor markeds kampanje mot nye forhandlere og selskapet gjorde en regnskapsmessig nedskrivning av aksjer og fordringer mot CES Europe B.V. på kr 9,5 millioner.

I andre deler av konsernets virksomheter har omsetning og resultater økt, med gode markedsforhold og fremtidsutsikter.

Styret forventer en stabil prisutvikling på konsernets produkter og styret har store forventninger til konsernets forretningsområder. Konsernet driver en fortløpende produktutvikling som vil bekrefte og utvikle konsernets posisjon på verdensmarkedet. Styret ser positivt på selskaps utvikling.

Sentrale risikoer og usikkerhetsfaktorer

Selskapet og konsernet har tilstrekkelige finansielle ressurser og er riktig finansiert. Styret kan ikke se at konsernet kan bli skadelidende for fremtidige miljøkrav. Dette grunnet konsernets bærekraftige profil og produksjon. Slik styret ser det i dag, vil ikke konsernets rammebetingelser påvirke inntjeningssevne, antatte investeringsbehov etc.

Finansiell risiko

Konsernet er utsatt for finansiell risiko i den ordinære forretningsvirksomheten, men ledelsen styrer mot en akseptabel risiko, blant annet ved bruk av terminkontrakter. Konsernets kunder blir løpende kredittvurdert.

Forsknings- og utviklingsaktiviteter

Selskapet har ingen egen forskning- og utviklingsaktivitet. Datterselskaper bedriver et aktivt FoU-arbeid finansiert av egne midler og med støtte fra Norges virkemiddelapparater fra blant andre Innovasjon Norge og Norges Forskningsråd. Dette skjer primært på utviklingsprosjekter mot nye markeder og brukersegmenter, noe som avhjelper risiko og bidrar til ressursøkning.

Arbeidsmiljø

Styret anser arbeidsmiljøet i selskapet og konsernet som godt. Ingen ansatte har vært utsatt for ulykker eller skader i forbindelse med utførelsen av sitt arbeid. Sykefraværet i selskapet og konsernet er lavt.

Likestilling

Antall ansatte i morselskapet ved årsskiftet var 7 hvorav 3 kvinner. For konsernet utgjør antall årsverk for hele 2023 251,2 årsverk. Konsernet hadde 23 kvinner ansatt i administrasjon. Kvinneandelen i administrative stillinger utgjør 53,9 %. Styret består av fire personer, hvorav én kvinne. Selskapets daglige leder er mann. Selskapets og konsernets politikk på dette området anses for å være kjønnsnøytral på alle områder. Konsernet har innarbeidet en policy som tar sikte på at det ikke skal forekomme forskjellsbehandling grunnet kjønn. Aktuelle kvinnelige kandidater vil alltid bli vurdert i ledige stillinger i ledelsen og i selskaps styre.



Årsberetning 2023

Sjøvik Group AS

Tiltak for å hindre diskriminering mv.

Selskapet og konsernet arbeider aktivt for å fremme likestilling, sikre like muligheter og rettigheter og hindre diskriminering på grunn av etnisitet, nasjonal opprinnelse, avstamning, hudfarge, språk, religion og livssyn. For å bidra til dette, har konsernet utviklet etiske retningslinjer som har til hensikt å fremme gode holdninger både til arbeidsplassen og mellom de ansatte. Det er også etablert rutiner for rekruttering, hvor søkere fra underrepresenterte grupper alltid er velkommen til å søke og der alle søkere vurderes likt og utelukkende basert på kompetanse, ikke av diskriminerende årsaker.

Etiske retningslinjer

Konsernselskapene følger de lover og regler som gjelder i de forskjellige land der selskapet opererer. Konsernet har utarbeidet en «Code of Conduct» som legges til grunn for selskapets og konsernets adferd internt og eksternt, der bekjempelse av korrupsjon og sikring av en etisk og ansvarlig plattform for virksomheten fremheves. Det er ikke avdekket vesentlige brudd på konsernets rutiner.

Åpenhetsloven

Sjøvik Group AS og datterselskapene er omfattet av åpenhetsloven. Felles redegjørelser etter åpenhetsloven for konsernet ble publisert innen fristen 30.6.2023 og vil i 2024 bli oppdatert for alle selskaper i konsernet. Redegjørelsen er publisert på hjemmesidene: www.sjovik.no og www.cinderellaeco.com/no

Ytre miljø

Selskapet og konsernet driver ikke virksomhet som forurenser det ytre miljø, mer enn normalt i de bransjene som selskapet har aktivitet og bestreber til enhver tid å sikre forsvarlig drift som hever produksjonen og minimerer utslipp. Det er ikke avdekket vesentlige brudd på selskapets eller konsernets rutiner i den forbindelse. Konsernet følger de lover og regler som styresmaktene krever.

Ansvarsforsikring

Det er ikke tegnet forsikring for styrets medlemmer og daglig leder for deres mulige erstatningsansvar overfor foretaket og tredjepersoner.

Redegjørelse for årsregnskapet og resultatdisponering

Etter styrets oppfatning gir fremlagt årsregnskap, resultatregnskap, balanse med noter og kontantstrømoppstilling et rettvise bilde av selskapets og konsernets eiendeler og gjeld, finansielle stilling og resultat ved årsskifte. Årsregnskapet og konsernregnskapet er utarbeidet på grunnlag av en forutsetning om fortsatt drift. Det bekreftes herved at forutsetningen for fortsatt drift er til stede.

Det er ikke inntrådt forhold etter regnskapsårets slutt som er av betydning for bedømmelsen av regnskapet. Selskapet er ikke vesentlig berørt av krigføringen i Ukraina pr. i dag. Det forventes heller ikke at krigen i Ukraina vil ha vesentlige konsekvenser for konsernets resultat fremover. Styret mener at forholdene ligger godt til rette for videre drift og utvikling.

Konsernregnskapet viser et årsoverskudd på NOK 37 940 411,-.


Morselskapet Sjøvik Group AS sin virksomhet har for 2023 et overskudd på NOK 17 400 637,-, som foreslås anvendt slik:

Avsatt til utbytte	NOK	8 820 000,-
<u>Avsatt til annen egenkapital</u>	<u>NOK</u>	<u>8 580 637,-</u>
<u>Sum disponert</u>	<u>NOK</u>	<u>17 400 637,-</u>

Midsund, den 30. juni 2024.


Daniel Sjøvik
Styreleder


Odd Kjell Sjøvik
Styremedlem


Olav Sjøvik
Daglig leder
Styremedlem


Gunhild Sjøvik
Styremedlem



Resultatregnskap - mor/konsern					
Sjøvik Group AS					
Morselskap				Konsern	
2023	2022		Note	2023	2022
Driftsinntekter og driftskostnader					
4 135 342	3 866 202	Salgsinntekt	1	502 308 982	441 721 959
244 800	244 800	Annen driftsinntekt	1	3 830 305	2 978 161
4 380 142	4 111 002	Sum driftsinntekter		506 139 286	444 700 120
0	0	Varekostnad	2	133 927 357	194 792 149
0	0	End. beh. varer u.tilv. og ferdigv	2	-4 212 759	-30 970 100
6 512 473	5 586 533	Lønnskostnad	3	132 215 895	125 089 181
304 266	292 100	Avskrivning av driftsmidler og in	4	38 161 877	40 431 350
2 437 369	2 533 614	Annen driftskostnad	3, 4	192 640 929	168 982 983
9 254 109	8 412 247	Sum driftskostnader		492 733 299	498 325 563
-4 873 967	-4 301 245	Driftsresultat		13 405 988	-53 625 443
Finansinntekter og finanskostnader					
21 162 240	18 245 679	Inntekt på investering i dattersels	5	0	0
0	0	Inntekt på investering i tilknyttet	5	122 661	10 753 996
1 783 308	1 143 690	Renteinntekt fra foretak i samme		0	0
65 578	22 393	Annen renteinntekt		2 440 879	2 334 225
0	0	Annen finansinntekt		47 052 483	29 119 481
1 546 993	1 154 768	Annen rentekostnad		10 956 215	6 386 301
0	0	Annen finanskostnad		16 138 418	8 664 226
21 464 133	18 256 995	Resultat av finansposter		22 521 390	27 157 175
16 590 165	13 955 749	Ordinært resultat før skatteko		35 927 377	-26 468 268
-810 472	1 025 639	Skattekostnad på ordinært resultat	7	-2 013 034	-260 569
17 400 637	12 930 110	Ordinært resultat		37 940 411	-26 207 699
17 400 637	12 930 110	Årsresultat		37 940 411	-26 207 699
0	0	Minoritetens andel	8	27 966 986	-9 117 584
17 400 637	12 930 110	Årsresultat		9 973 425	-17 090 115
Overføringer					
8 820 000	2 940 000	Avsatt til utbytte	8	15 609 120	5 290 080
0	0	Tilleggsutbytte	8	4 112 640	0
8 580 637	9 990 110	Avsatt til annen egenkapital	8	-9 748 335	-22 380 195
17 400 637	12 930 110	Sum disponert		9 973 425	-17 090 115





Balanse - mor/konsern				
Sjøvik Group AS				
Morselskap			Konsern	
2023	2022	Note	2023	2022
Eiendeler				
Anleggsmidler				
Immaterielle eiendeler				
0	0	4	0	235 004
0	0	4	46 185 269	42 198 333
764 729	0	7	9 142 018	7 022 165
0	0	4	8 342 196	17 148 898
764 729	0		63 669 483	66 604 400
Varige driftsmidler				
68 000	68 000	4, 11	156 472 833	153 125 344
139 900	326 500	4, 11	52 700 563	55 249 612
0	0	4	81 137 080	77 276 108
1 154 893	1 027 159	4, 11	11 032 267	11 401 594
1 362 793	1 421 659		301 342 744	297 052 658
Finansielle anleggsmidler				
226 018 892	226 018 892	5, 6	0	0
57 637 213	26 365 426	9	0	0
0	0	5	13 927 165	14 215 784
0	0	9	26 333 831	40 217 482
11 114 573	11 114 573	5	15 400 928	14 774 203
0	0	9	12 181 050	11 943 835
294 770 679	263 498 891		67 842 975	81 151 304
296 898 201	264 920 551		432 855 202	444 808 362
Omløpsmidler				
0	0	2, 11	119 036 296	114 823 537
Fordringer				
423 463	157 600	11	61 615 460	57 974 266
1 292 011	1 439 158	9	0	0
3 777 147	2 744 190	9	16 450 122	15 271 326
17 737 356	39 730 770	9	0	0
23 229 976	44 071 717		78 065 582	73 245 592
5 353 950	4 019 155	10	70 285 833	34 157 546
28 583 926	48 090 872		267 387 711	222 226 675
325 482 126	313 011 422		700 242 912	667 035 036

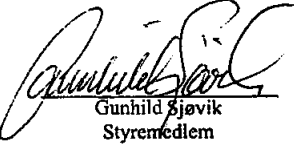



Balanse - mor/konsern					
Sjøvik Group AS					
Morselskap			Konsern		
2023	2022	Note	2023	2022	
Egenkapital og gjeld					
Innskutt egenkapital					
59 011 680	59 011 680	8	59 011 680	59 011 680	
133 583 030	133 583 030	8	133 583 030	133 583 030	
192 594 710	192 594 710		192 594 710	192 594 710	
Opptjent egenkapital					
86 776 024	78 195 386	8	125 972 496	131 872 444	
86 776 024	78 195 386		125 972 496	131 872 444	
0	0	8	85 884 118	68 818 892	
279 370 734	270 790 096		404 451 324	393 286 046	
Gjeld					
Avsetning for forpliktelseser					
0	45 743	7	0	0	
0	45 743		0	0	
Annen langsiktig gjeld					
0	0	11	68 177 495	77 823 092	
27 283 268	27 136 971	9	65 472 994	61 788 212	
27 283 268	27 136 971		133 650 489	139 611 304	
Kortsiktig gjeld					
0	0	11	60 295 066	43 357 628	
854 807	341 274		40 154 029	46 311 175	
16 471	43 542	9	0	0	
0	0	7	0	1 066 206	
683 681	577 799		8 373 539	5 919 386	
8 820 000	2 940 000	8	15 609 120	5 290 080	
2 855 418	4 755 454	9	0	0	
5 597 748	6 380 544		37 709 345	32 193 211	
18 828 125	15 038 612		162 141 099	134 137 686	
46 111 393	42 221 326		295 791 588	273 748 990	
325 482 126	313 011 422		700 242 912	667 035 036	

Midsund, 30.06.2024
Styret i Sjøvik Group AS


Daniel Sjøvik
Styreleder


Olav Sjøvik
Daglig leder/styremedlem


Gunhild Sjøvik
Styremedlem


Odd Kjell Sjøvik
Styremedlem

Sjøvik Group AS Side 2



Sjøvik Group AS

Års- og konsernregnskap for 2023

Kontantstrømpoppstilling

Morselskap			Konsern	
2023	2022		2023	2022
16 590 165	13 955 749	Kontantstrømmer fra operasjonelle aktiviteter	35 927 377	26 468 268
-	12 934	Resultat før skattekostnad	- 1 086 134	- 6 560 902
304 266	292 100	Periodens betalte skatt	65 773	
-	118 716	Tap/gevinst ved salg av anleggsmidler	38 161 877	40 431 350
486 462	60 049	Ordinære avskrivninger	-	-
-	704 260	Nedskrivning finansielle eiendeler	- 3 641 194	9 531 452
486 462	60 049	Effekt av resultatføring ved egenkapitalmetoden	- 4 212 759	- 48 149 017
-	6 131 758	Endring kundefordringer	- 6 157 146	5 842 074
9 863 677	7 458 946	Endring varelager		
		Endring leverandørgjeld		
		Effekt av valutakursendringer		
		Poster klassifisert som inv.- eller fin.aktiviteter		
		Resultat ved bruk av egenkattalmetoden	122 661	10 754 418
		Endring i andre tidsavgrensingsposter	6 414 882	2 332 203
		Netto kontantstrøm fra operasjonelle aktiviteter	65 595 337	- 38 459 932
		Kontantstrømmer fra investeringsaktiviteter		
-	204 166	Innbetalinger ved salg av varige driftsmidler	628 459	2 866 184
		Utbetalinger ved kjøp av varige driftsmidler	- 20 801 689	- 72 428 780
	2 646 705	Resultatandel fra investeringer ført etter EK-metoden		
		Utbetaling ved investering i selskap i samme konsern		
		Utbetaling ved investering i selskap i tilknyttet selskap		
		Utbetaling ved investering i aksjer og andeler	-	- 2 998 705
-	7 017 909	Innbetalinger vedr lån til foretak i samme konsern		
		Utbetaling ved lån til foretak i samme konsern		
		Utbetaling ved lån til tilknyttet selskap	13 883 651	8 800 000
		Utbetaling ved kjøp av aksjer i andre selskap		
		Innbetalinger ved salg av andre investeringer		
		Utbetaling økning andre langsiktige fordringer		
-	9 868 780	Netto kontantstrøm fra investeringsaktiviteter	- 6 289 579	81 361 301
		Kontantstrømmer fra finansieringsaktiviteter		
		Innbetalinger ved opptak av ny langsiktig gjeld	3 684 782	43 000 000
		Innbetalinger ved opptak av ny kortsiktig gjeld	-	-
		Utbetalinger ved nedbetaling av langsiktig gjeld	- 9 645 597	- 12 253 873
		Utbetalinger ved nedbetaling av kortsiktig gjeld		
		Netto endring i kassekreditt	16 937 438	40 607 046
-	8 996 400	Utbetaling ved kapitalnedsettelse	-	-
		Utbetalinger av utbytte	- 9 402 720	- 12 390 960
		Kapitalforhøyelse (tingsinnskudd/fusjon)		
-	351 608	Inn-/utbetalinger av konsernbidrag		
		Valutaomregninger og andre egenkapitalkorrigeringer	- 24 751 374	1 208 950
-	9 348 008	Netto kontantstrøm fra finansieringsaktiviteter	- 23 177 471	60 171 163
1 334 795	11 757 842	Netto endring i kontanter og kontantekvivalenter	36 128 287	- 59 650 070
4 019 155	15 776 997	Kontanter og kontantekvivalenter 01.01	34 157 546	93 807 616
		Kontanter ved konsernetablering		
		Overtatt kontanter ved fusjon		
5 353 950	4 019 155	Kontanter og kontantekvivalenter 31.12	70 285 833	34 157 546



Sjøvik Group AS Års- og konsernregnskap for 2023

Note 0 - Regnskapsprinsipper

Årsregnskapet er satt opp i samsvar med regnskapsloven og god regnskapsskikk.

Konsolideringsprinsipper

Datterselskaper blir konsolidert fra det tidspunkt kontrollen er overført til konsernet (oppkjøpstidspunktet).

I konsernregnskapet erstattes posten aksjer i datterselskap med datterselskapets eiendeler og gjeld. Konsernregnskapet utarbeides som om konsernet var én økonomisk enhet. Transaksjoner, urealisert fortjeneste og mellomværende mellom selskapene i konsernet elimineres.

Kjøpte datterselskaper regnskapsføres i konsernregnskapet basert på morselskapets anskaffelseskost. Anskaffelseskost tilordnes identifiserbare eiendeler og gjeld i datterselskapet, som oppføres i konsernregnskapet til virkelig verdi på oppkjøpstidspunktet. Eventuell merverdi ut over hva som kan henføres til identifiserbare eiendeler og gjeld, balanseføres som goodwill. Goodwill behandles som en residual og balanseføres med den andelen som er observert i oppkjøpstransaksjonen. Merverdier i konsernregnskapet avskrives over de oppkjøpte eiendelenes forventede levetid.

Omregning av utenlandske datterselskaper skjer ved at balansen omregnes til balansedagens kurs, og at resultatregnskapet omregnes til en gjennomsnittskurs. Eventuelle vesentlige transaksjoner omregnes til transaksjonsdagens kurs. Alle omregningsdifferanser føres direkte mot egenkapitalen.

Salgsinntekter

Inntekter ved salg av varer og tjenester vurderes til virkelig verdi av vederlaget, netto etter fradrag for merverdiavgift, returer, rabatter og andre avslag. Salg av varer resultatføres når en enhet innenfor konsernet har levert sine produkter til kunden og det ikke er uoppfylte forpliktelser som kan påvirke kundens aksept av leveringen. Levering er ikke foretatt før produktene er sendt til avtalt sted og risiko for tap og ukurans er overført til kunden. Erfaringstall brukes som grunnlag for å estimere og regnskapsføre avsetninger for kvantumsrabatter og varereturer på salgstidspunktet. Avsetning til forventede garantiarbeider føres som kostnad og avsetning for forpliktelser.

Tjenester inntektsføres i takt med utførelsen.

Klassifisering av balanseposter

Eiendeler bestemt til varig eie eller bruk klassifiseres som anleggsmidler. Eiendeler som er tilknyttet varekretsløpet klassifiseres som omløpsmidler. Fordringer for øvrig klassifiseres som omløpsmidler hvis de skal tilbakebetales innen ett år. For gjeld legges analoge kriterier til grunn. Første års avdrag på langsiktige fordringer og langsiktig gjeld klassifiseres likevel ikke som omløpsmiddel og kortsiktig gjeld.

Anskaffelseskost

Anskaffelseskost for eiendeler omfatter kjøpesummen for eiendelen, med fradrag for bonuser, rabatter og lignende, og med tillegg for kjøpsutgifter (frakt, toll, offentlige avgifter som ikke refunderes og eventuelle andre direkte kjøpsutgifter). Ved kjøp i utenlandsk valuta balanseføres eiendelen til kursen på transaksjonstidspunktet, men til terminkursen ved bruk av terminkontrakt.

For varige driftsmidler og immaterielle eiendeler omfatter anskaffelseskost også direkte utgifter for å klargjøre eiendelen for bruk, for eksempel utgifter til testing av eiendelen.

Renter knyttet til tilvirkning av anleggsmidler kostnadsføres.



Sjøvik Group AS

Års- og konsernregnskap for 2023

Aksjer i datterselskap og tilknyttet selskap

Datterselskaper er selskaper der morselskapet har kontroll, og dermed bestemmende innflytelse på enhetens finansielle og operasjonelle strategi, normalt ved å eie mer enn halvparten av den stemmeberettigede kapitalen. Investeringer med 20-50 % eie av stemmeberettiget kapital og betydelig innflytelse, defineres som tilknyttede selskaper.

Oversikt over datterselskaper og tilknyttede selskaper framgår av note 5 og 6.

Regnskapsprinsipper for aksjer i datterselskaper og tilknyttede selskaper

Kostmetoden brukes som prinsipp for investeringer i datterselskaper og tilknyttede selskaper i selskapsregnskapet. Kostprisen økes når midler tilføres ved kapitalutvidelse, eller når det gis konsernbidrag til datterselskap. Mottatte utdelinger resultatføres i utgangspunktet som inntekt. Utdelinger som overstiger andel av opptjent egenkapital etter kjøpet føres som reduksjon av anskaffelseskost. Utbytte/konsernbidrag fra datterselskap regnskapsføres det samme året som datterselskapet avsetter beløpet. Utbytte og andre utdelinger fra tilknyttet selskap er inntektsført samme året som det tilknyttede selskapet avsetter for dersom det er overveiende sannsynlig at utbytte blir besluttet. Dersom det ikke er overveiende sannsynlig inntektsføres utbytte i samme år som det tilknyttede selskapet vedtar utbytte. Utbytte inntektsføres under inntekt på investering i tilknyttet selskap.

I konsernregnskapet brukes egenkapitalmetoden som prinsipp for investeringer i tilknyttede selskaper. Bruk av metoden fører til at regnskapsført verdi i balansen tilsvarer andelen av egenkapitalen i det tilknyttede selskapet, korrigert for eventuelle gjenværende merverdier fra kjøpet og urealiserte internegevinster. Resultatandelen i resultatregnskapet baseres på andelen av resultatet etter skatt i det tilknyttede selskapet, og korrigeres for eventuelle avskrivninger på merverdier og urealiserte gevinster. I resultatregnskapet vises resultatandelen under finansposter.

Immaterielle eiendeler og goodwill

Goodwill har oppstått i forbindelse med kjøp av datterselskap. Goodwill avskrives over forventet levetid.

Utgifter til egne utviklingsaktiviteter kostnadsføres løpende.

Utgifter til andre immaterielle eiendeler balanseføres i den grad det kan identifiseres en fremtidig økonomisk fordel knyttet til utvikling av en identifiserbar immateriell eiendel og utgiftene kan måles pålitelig. I motsatt fall kostnadsføres slike utgifter løpende. Balanseført utvikling avskrives lineært over økonomisk levetid.

Varige driftsmidler

Tomter avskrives ikke. Andre varige driftsmidler balanseføres og avskrives lineært til restverdi over driftsmidlenes forventede utnyttbare levetid. Ved endring i avskrivningsplan fordeles virkningen over gjenværende avskrivningstid ("knekkpunktmetoden"). Vedlikehold av driftsmidler kostnadsføres løpende under driftskostnader. Påkostninger og forbedringer tillegges driftsmidlets kostpris og avskrives i takt med driftsmidlet. Skillet mellom vedlikehold og påkostning/forbedring regnes i forhold til driftsmidlets stand på anskaffelsestidspunktet.

Andre langsiktige aksjeinvesteringer

Kostmetoden brukes som prinsipp for investeringer i andre aksjer mv. Utdelinger regnskapsføres i utgangspunktet som finansinntekt når utdelingen er vedtatt. Hvis utdelingene vesentlig overstiger andel av opptjent egenkapital etter kjøpet, føres det overskytende til reduksjon av kostprisen.

Nedskrivning av anleggsmidler

Ved indikasjon om at balanseført verdi av et anleggsmiddel er høyere enn virkelig verdi, foretas det test for verdifall. Testen foretas for det laveste nivå av anleggsmidler som har selvstendige kontantstrømmer. Hvis balanseført verdi er høyere enn både salgsverdi og gjenvinnbart beløp (nåverdi ved fortsatt bruk/eie), foretas det nedskrivning til det høyeste av salgsverdi og gjenvinnbart beløp. Tidligere nedskrivninger, med unntak for nedskrivning av goodwill, reverseres hvis forutsetningene for nedskrivningen ikke lenger er til stede.



Sjøvik Group AS

Års- og konsernregnskap for 2023

Bruk av estimater

Utarbeidelse av regnskaper i samsvar med regnskapsloven krever bruk av estimater. Videre krever anvendelse av selskapets regnskapsprinsipper at ledelsen må utøve skjønn. Områder som i stor grad inneholder slike skjønnsmessige vurderinger, høy grad av kompleksitet, eller områder hvor forutsetninger og estimater er vesentlige for årsregnskapet, er beskrevet i notene.

Varelager

Varer vurderes til det laveste av anskaffelseskost og virkelig verdi. For råvarer brukes gjenanskaffelseskost som tilnærming til virkelig verdi. For ferdig tilvirkede varer og varer under tilvirkning består anskaffelseskost av utgifter til produktutforming, materialforbruk, direkte lønn, og andre direkte og indirekte produksjonskostnader (basert på normal kapasitet). Virkelig verdi er estimert salgspris fratrukket nødvendige utgifter til ferdigstillelse og salg. Bare variable utgifter anses nødvendige for å selge ferdige varer, mens også faste tilvirkningskostnader inkluderes som nødvendige for varer som ikke er ferdig tilvirket.

Fordringer

Kundefordringer føres opp i balansen etter fradrag for avsetning til forventede tap. Avsetning til tap gjøres på grunnlag av individuell vurdering av fordringene og en tilleggsavsetning som skal dekke øvrige påregnelige tap. Vesentlige økonomiske problemer hos kunden, sannsynligheten for at kunden vil gå konkurs eller gjennomgå økonomisk restrukturering, og utsettelse og mangler ved betalinger anses som indikatorer på at kundefordringer må nedskrives.

Andre fordringer, både omløpsfordringer og anleggsfordringer, føres opp til det laveste av pålydende og virkelig verdi. Virkelig verdi er nåverdien av forventede framtidige innbetalinger. Det foretas likevel ikke neddiskontering når effekten av neddiskontering er uvesentlig for regnskapet. Avsetning til tap vurderes på samme måte som for kundefordringer.

Utenlandsk valuta

Fordringer og gjeld i utenlandsk valuta, som ikke er sikret ved bruk av terminkontrakter, balanseføres til kursen ved regnskapsårets slutt. Kursgevinster og kurstap knyttet til utenlandsk valuta føres som finansinntekt og finanskostnad.

Terminkontrakter

Selskapet og konsernet bruker terminkontrakter på utenlandsk valuta for å sikre en framtidig vekslingskurs på antatt framtidige inn-/utbetalinger i fremmed valuta (kontantstrømsikring). Regnskapsmessig klassifiseres terminkontraktene som sikringsinstrumenter.

Fordringer/gjeld som er sikret ved terminkontrakter balanseføres til terminkursen. Gevinst eller tap på sikring av transaksjoner som fører til balanseføring av en ikke-finansiell eiendel (for eksempel varelager), inkluderes i anskaffelseskost.

Terminkontrakter som sikrer framtidige inn-/utbetalinger, regnskapsføres ikke.

Gjeld

Gjeld, med unntak for enkelte avsetninger for forpliktelsler, balanseføres til nominelt gjeldsbeløp.

Garantiarbeider/reklamasjoner

Garantiarbeider/reklamasjoner knyttet til avsluttede salg vurderes til antatt kostnad for slikt arbeid. Estimater beregnes med utgangspunkt i historiske tall for garantiarbeider, men korrigert for forventet avvik på grunn av for eksempel endring i kvalitetssikringsrutiner og endring i produktspekter. Avsetningen føres opp under "Annen kortsiktig gjeld", og endringen i avsetningen kostnadsføres.



Sjøvik Group AS

Års- og konsernregnskap for 2023

Pensjoner

Pensjonsordningene er finansiert gjennom innbetalinger til forsikringsselskap.

Innskuddsplaner

Ved innskuddsplaner betaler selskapet innskudd til et forsikringsselskap. Selskapet har ingen ytterligere betalingsforpliktelse etter at innskuddene er betalt. Innskuddene regnskapsføres som lønnskostnad. Eventuelle forskuddsbetalte innskudd balanseføres som eiendel (pensjonsmidler) i den grad innskuddet kan refunderes eller redusere framtidige innbetalinger.

Skatt

Skattekostnaden i resultatregnskapet omfatter både periodens betalbare skatt og endring i utsatt skatt. Utsatt skatt beregnes på grunnlag av de midlertidige forskjeller som eksisterer mellom regnskapsmessige og skattemessige verdier, samt eventuelt ligningsmessig underskudd til fremføring ved utgangen av regnskapsåret. Skatteøkende og skattereduserende midlertidige forskjeller som reverserer eller kan reversere i samme periode er utlignet. Oppføring av utsatt skattefordel på netto skattereduserende forskjeller som ikke er utlignet og underskudd til fremføring, begrunnes med antatt fremtidig inntjening. Utsatt skatt og skattefordel som kan balanseføres oppføres netto i balansen i den utstrekning disse kan utlignes.

Skattereduksjon ved avgitt konsernbidrag, og skatt på mottatt konsernbidrag som føres som reduksjon av balanseført beløp på investering i datterselskap, føres direkte mot skatt i balansen (mot betalbar skatt hvis konsernbidraget har virkning på betalbar skatt, og mot utsatt skatt hvis konsernbidraget har virkning på utsatt skatt). Utsatt skatt både i selskapsregnskapet og i konsernregnskapet regnskapsføres til nominelt beløp.

Kontantstrømoppstilling

Kontantstrømoppstillingen utarbeides etter den indirekte metoden. Kontanter og kontantekvivalenter omfatter kontanter, bankinnskudd og andre kortsiktige likvide plasseringer, som umiddelbart og med uvesentlig kursrisiko kan konverteres til kjente kontantbeløp og med gjenværende løpetid mindre enn tre måneder fra anskaffelsesdato.



Sjøvik Group AS Års- og konsernregnskap for 2023

--

Note 1 - Salg

Konsern

	2023	2022
Geografisk fordeling		
Norge	120 557 929	115 642 792
EU-land	184 221 654	143 508 420
Canada	33 225 443	49 337 492
Øvrige	168 134 260	136 211 416
Sum	506 139 286	444 700 121
Fordeling på segment		
Sjøvik (fiskeriprodukter)	247 659 430	133 686 995
Cinderella (toaletter)	224 337 819	274 097 180
Annet	34 142 038	36 915 946
Sum	506 139 286	444 700 121

Note 2 - Varer

Konsern

	2023	2022
Råvarer og innkjøpte halvfabrikata	26 929 857	34 208 311
Innkjøpte ferdigvarer	42 329 983	16 647 793
Varer under tilvirkning	4 028 778	5 189 304
Ferdig egentilvirkede varer	45 747 678	58 778 129
Totalt	119 036 296	114 823 537

Note 3 - Lønnskostnader / Antall ansatte / Godtgjørelser / Lån til ansatte / Pensjoner mm

Lønnskostnader mm.	Mor		Konsern	
	2023	2022	2023	2022
Lønninger	5 464 827	4 647 132	114 149 648	107 121 522
Folketrygdavgift	696 882	597 305	10 675 530	9 806 518
Pensjonskostnader	260 831	233 680	3 920 948	3 978 579
Andre ytelser	89 933	108 416	3 469 769	4 182 561
Lønnskostnader	6 512 473	5 586 533	132 215 895	125 089 180
Gjennomsnittlig antall årsverk	5,5	5,5	272,0	288,8

Konsernet har ordninger som tilfredsstiller kravene i lov om obligatorisk tjenstepensjon.
Det er ikke utbetalt styrehonorar i Sjøvik Group AS i 2023.

Lønn daglig leder	Selskap	Konsern
Lønn mv.	327 520	1 541 469
Betalt pensjonspremie	0	88 396
Styrehonorar	0	157 157
Andre ytelser	0	60 000



Sjøvik Group AS Års- og konsernregnskap for 2023

Note 3 - Lønnskostnader / Antall ansatte / Godtgjørelser / Lån til ansatte / Pensjoner mm fortsettelse

Revisor

Honorar til revisor utgjør følgende beløp for 2023 (eks. merverdiavgift):

	Morselskap	Konsern
Revisjon (inkl. teknisk bistand utarbeidelse regnskap og konsernregnskaper)	220 329	1 613 831
Bistand skatt	22 240	231 625
Andre attestasjonstjenester	-	34 866
Andre tjenester	19 510	83 895
	262 079	1 964 217

Note 4 - Varige driftsmidler

Morselskap	Tomter, bygn., fast eiendom	Maskiner og anlegg	Driftsløsøre, inventar mv	Sum
Anskaffelseskost 01.01	68 000	1 120 000	1 340 544	2 528 544
Tilgang driftsmidler	-	-	245 400	245 400
Avgang til anskaffelseskost	-	-	-	-
Anskaffelseskost 31.12	68 000	1 120 000	1 585 944	2 773 944
Akkumulerte avskrivninger 01.01	-	793 500	313 385	1 106 885
Akkumulerte avskrivninger 31.12	-	980 100	431 051	1 411 151
Balanseført verdi pr. 31.12	68 000	139 900	1 154 893	1 362 793

Årets avskrivninger - 186 600 117 666 304 266

Økonomisk levetid 6 år 0-10 år
Avskrivningsplan Ingen Lineær Lineær

Årlig leie av ikke balanseførte driftsmidler

Driftsmiddel	Leieperiode	Morselskap
Bygninger	1-10 år	104 976

Konsern

Immaterielle eiendeler og goodwill	Forskning og utvikling	Konsesjoner, patenter o.l.	Fiskerettigheter	Goodwill	Sum
Anskaffelseskost 01.01	932 609	1 139 633	45 302 315	100 345 241	147 719 798
Tilgang driftsmidler	-	116 886	-	-	116 886
Avgang til anskaffelseskost	-	-	-	-	-
Anskaffelseskost 31.12	932 609	1 256 519	45 302 315	100 345 241	147 836 684
Akkumulerte avskrivninger 01.01	697 606	30 841	-	83 196 344	83 924 791
Akkumulerte avskrivninger 31.12	932 610	373 565	-	92 003 044	93 309 219
Balanseført verdi pr. 31.12	-	882 954	45 302 315	8 342 196	54 527 465

Årets avskrivninger 235 004 342 724 - 8 806 700 9 384 428

Økonomisk levetid inntil 3 år inntil 8 år evig 5 år
Avskrivningsplan Lineær Lineær Lineær Lineær

Goodwill fra datterselskap kommer fra kapitalutvidelse i november 2019, og gjelder aksjene i Cinderella Eco Group AS.

Kapitalutvidelsen ble gjennomført til virkelige verdier, og forskjellen mellom virkelige verdier og regnskapsmessige verdier i de selskapene som ble skutt inn er i sin helhet vurdert som goodwill da det ikke er ansett å foreligge merverdier i andre eiendeler.

I tillegg er det i Sjøvik Group AS innarbeidet en Goodwill fra NesjeGruppen på 4,3 MNOK i 2021.

Basert på nåværende resultater samt forventninger om framtidig utvikling er en avskrivningstid på 5 år for goodwill vurdert som rimelig.



Sjøvik Group AS Års- og konsernregnskap for 2023

Note 4 - Varige driftsmidler fortsettelse

Varige driftsmidler	Tomter, bygn., fast eiendom	Maskiner og anlegg	Skip	Driftslesere, inventar mv	Sum
Anskaffelseskost 01.01.	178 352 987	111 353 687	145 252 356	27 316 678	462 275 708
Tilgang driftsmidler	8 213 239	1 262 884	8 785 058	2 423 621	20 684 803
Avgang til anskaffelseskost	-	-	-	1 075 000	1 075 000
Anskaffelseskost 31.12	186 566 226	112 616 572	154 037 414	28 665 299	481 885 511
Akkumulerte avskrivninger 01.01	23 818 343	51 747 642	60 921 316	15 964 232	152 469 343
Akkumulerte avskrivninger avgang	-	-	-	446 541	446 541
Kursdifferanser årets avskrivninger	14 622	78 711	142 163	4 168	239 664
Akkumulerte avskrivninger 31.12	30 108 016	59 994 722	73 042 497	17 633 039	180 778 274
Balanseført verdi pr. 31.12	156 472 833	52 700 563	81 137 080	11 032 267	301 342 744
Årets avskrivninger	6 289 673	8 247 079	12 121 181	2 119 517	28 777 449
Økonomisk levetid	10-45 år	5-20 år	17 år	3-10 år	
Avskrivningsplan	Lineær	Lineær	Lineær	Lineær	

Årlig leie av ikke balanseførte driftsmidler

Driftsmiddel	Leieperiode	Konsem
Maskiner og transportmidler	1-5 år	407 407
Datasystemer	1-3 år	1 915 467
Bygninger	1-10 år	5 453 649

Note 5 - Aksjer og andeler

Morselskap	Eierandel	Anskaffelses-kost	Balanseført verdi
Aksjer i datterselskap			
Cinderella Eco Group AS	100 %	100 000 000	100 000 000
Sjøvik AS	66 %	89 612 610	89 612 610
Kristiansund Fiskeindustri AS	100 %	5 675 579	5 675 579
Sjøvik Eiendom AS	100 %	24 013 293	24 013 293
Nordvest Lagerhotell AS	71 %	2 413 450	2 413 450
Sea-Way Logistics AS	58 %	288 960	288 960
Sjø Akva AS	100 %	1 000 000	1 000 000
Nesje Gruppen AS	68 %	3 015 000	3 015 000
Sjø SPC Holding AS	100 %	10 000	0
Sum		226 028 892	226 018 892



Sjøvik Group AS

Års- og konsernregnskap for 2023

Note 5 - Aksjer og andeler fortsettelse

Aksjer i andre selskap			
Nordi Ocean AS	20 %	2 640 035	2 640 035
Sund Bredbånd AS	16 %	1 197 280	1 197 280
Silver Seafood AS	15 %	3 998 998	3 998 998
Andre aksjer og andeler		3 278 260	3 278 260
Sum		11 114 573	11 114 573

Konsern

Aksjer og andeler i tilknyttede selskaper

	Arctic Plast AS	Midsund Fiskebåtrederi AS	Lyngjavegen 8 AS	Domus Sjøvik Holding AS
Forretningskontor	Furuflaten	Midsund	Midsund	Oslo
Eierandel	40 %	49 %	38 %	50 %
Andel av stemmeberettiget kapital	40 %	49 %	38 %	50 %
Anskaffelseskost	1 500 000	10 921 610	352 000	10 369 000
Inngående balanse	6 456 375	12 114 168	352 000 -	4 706 759
Andel årsresultat 2023	654 195	525 493 -	68 305 -	287 514
Avskrivning merverdi	- -	701 208	-	-
Andel utbetalt/mottatt utbytte	- 400 000	-	- -	11 280
Overgang TS til aksjer i TS	-	-	-	-
Sum	6 710 570	11 938 453	283 695 -	5 005 553

49 % av Østre Akervei 203 ANS er solgt fra Sjøvik Eiendom AS til Domus Sjøvik Holding AS i 2023. Eierandel i konsernet er uendret.

Gevinst ved realisasjon av andeler i Sjøvik Eiendom AS, 13,6 MNOK i 2022 er lagt som reduksjon av investering i tilknyttet selskap i konsern.

Andre aksjer og andeler	Eierandel	Anskaffelses-kost	Balanseført verdi
Nordi Ocean AS	20 %	2 640 035	2 640 035
Sund Bredbånd AS	16 %	1 197 280	1 197 280
Silver Seafood AS	15 %	3 998 998	3 998 998
Andre selskaper		7 564 615	7 564 615
Sum		15 400 928	15 400 928



Sjøvik Group AS Års- og konsernregnskap for 2023

Note 6 - Konsoliderte datterselskaper

Selskapsnavn	Forretningskontor	Konsernets eierandel i %	Stemmeandel i %
Direkte eide:			
Cinderella Eco Group AS	Midsund	100 %	100 %
Sjøvik AS	Midsund	66 %	66 %
Sjøvik Eiendom AS	Midsund	100 %	100 %
Kristiansund Fiskeindustri AS	Midsund	100 %	100 %
Nordvest Lagerhotell AS	Kristiansund	71 %	71 %
Sea-Way Logistics AS	Kristiansund	58 %	58 %
Nesje Gruppen AS	Molde	68 %	68 %
Sjø Akva AS	Midsund	100 %	100 %
Sjø SPC Holding AS	Midsund	100 %	100 %
Indirekte eide:			
Cinderella Eco Production AS	Lyngen	100 %	100 %
Cinderella Technology AS	Midsund	100 %	100 %
Cinderella Eco Sales AS	Midsund	100 %	100 %
CES Europe B. V.	Beneden - Leeuwen (Nederland)	100 %	100 %
Cinderella Eco Sverige AB	Sverige	100 %	100 %
Cinderella Eco Canada Ltd	Canada	100 %	100 %
Cinderella Eco Australia Pty Ltd	Australia	100 %	100 %
Sjøviktrål AS	Midsund	100 %	100 %
Sjøvik Afrika AS	Midsund	100 %	100 %
Sjøvik Morocco SA	Marokko	50 %	50 %
Union Pelagic SA	Marokko	51 %	51 %
Sjøvikanlegget AS	Midsund	100 %	100 %
Vegøy Eiendom AS	Midsund	100 %	100 %
Polltind Eiendom AS	Lyngen	100 %	100 %
Nesje AS	Molde	68 %	68 %
Optimal Innredning AS	Oslo	68 %	68 %

3 av styremedlemmene i Sjøvik AS eier 1 aksje hver i Sjøvik Morocco SA. Dette sikrer aksjemajoritet. I tillegg står ett av datterselskapene i konsernet for management av båt og salg av fisk for dette selskapet. Totalt har derfor konsernet indirekte kontroll. Med bakgrunn i underliggende avtaler er Sjøvik Morocco SA konsolidert som om 100 % av aksjene eies av konsernet. Sjøvik Morocco SA eier 51 % av Union Pelagic SA og er tatt inn i konsernet med samme begrunnelse som Sjøvik Morocco SA

**Sjøvik Group AS**
Års- og konsernregnskap for 2023

--

Note 7 - Skatt	Mor		Konsern	
	2023	2022	2023	2022
Betalbar skatt fremkommer slik:				
Ordinært resultat før skattekostnad	16 590 165	13 955 749	25 763 349 -	26 468 268
Mottatt konsernbidrag	-	8 683 759		
Permanente forskjeller	- 20 532 638 -	17 916 687 -	58 326 789	29 443 223
Resultat i utenlandske datterselskap			12 313 793 -	9 630 856
Endring midlertidige forskjeller	86 413	32 633 -	557 488	10 456 601
Fremførbart underskudd	3 856 060		20 807 136 -	735 995
Avgitt konsernbidrag	- -	4 755 454		
Grunnlag betalbar skatt	-	-	-	12 695 561
Betalbar skatt på årets resultat	-	-	-	2 549 499
Årets skattekostnad fremkommer slik:				
Betalbar skatt på årets resultat	-	-	106 820	2 549 499
Brutto endring utsatt skatt	- 810 472 -	20 561 -	2 119 852 -	2 810 068
Skatt på konsernbidrag	-	1 046 200		
Avregning betalbar skatt fra tidligere år				
Årets totale skattekostnad	- 810 472	1 025 639 -	2 013 034 -	260 569
	31.12.2023	31.12.2022	31.12.2023	31.12.2022
Betalbar skatt i balansen fremkommer slik:				
Betalbar skatt på årets resultat	- -	864 227	-	2 996 560
Betalbar skatt på avgitt konsernbidrag	-	864 227	- -	1 910 427
Betalbar skatt på mottatt konsernbidrag				
Avregning betalbar skatt fra tidligere år			- -	19 927
Sum betalbar skatt	-	-	-	1 066 206
Spesifikasjon av grunnlag for utsatt skattefordel:				
Forskjeller som utlignes:				
Anleggsmidler	- 15 348	71 065	7 930 902	7 525 010
Varelager		-	11 742 816 -	18 295 663
Utestående fordringer		-	80 447 113 -	81 898 556
Andre avsetninger for forpliktelses	395 366	136 858 -	324 515 -	583 142
Underskudd til fremføring	- 3 856 059	-	97 299 550 -	62 923 193
Underskudd til fremføring utenlandsk datter			- -	5 793 055
Netto midlertidige forskjeller	- 3 476 041	207 923 -	181 883 092 -	161 968 599
Beregnet utsatt skatt/utsatt skattefordel (22 %)	- 764 729	45 743 -	40 014 280 -	35 633 092
Forskjeller som ikke utlignes:				
Herav ikke balanseført utsatt skattefordel		-	30 872 261	28 610 925
Utsatt skatt/skattefordel i balansen	- 764 729	45 743 -	9 142 018 -	7 022 166



Sjøvik Group AS Års- og konsernregnskap for 2023

Note 8 - Aksjonærinformasjon og egenkapital

Aksjekapital og aksjonærinformasjon:

Aksjekapitalen i Sjøvik Group AS pr. 31.12.2023 består av:

	Antall	Pålydende	Balansført
Ordinære aksjer	5 880	10 036	59 011 680

Eierstruktur:

Aksjonærer i Sjøvik Group AS pr. 31.12.2023 var:

	Antall aksjer	Eierandel	Stemmeandel
Heimtun Invest AS	1 960	33 %	33 %
Svega Sigma AS	1 960	33 %	33 %
Seabay Alpha Invest AS	1 960	33 %	33 %
	5 880	100 %	100 %

Gjennom heleide holdingselskaper eier selskapets tre styremedlemmer hver 33,3 % av aksjene i Sjøvik Group AS.

Morselskap

	Aksjekapital	Overkurs	Annen EK	Sum
Egenkapital 01.01.2023	59 011 680	133 583 030	78 195 386	270 790 096
Årets endring i egenkapital:				
Årets resultat			17 400 637	17 400 637
Avsatt utbytte		-	8 820 000	8 820 000
Egenkapital 31.12.2023	59 011 680	133 583 030	86 776 024	279 370 734

Konsern

	Aksjekapital	Overkurs	Annen egenkapital	Minoritets- interesser	Sum
Egenkapital 01.01.2023	59 011 680	133 583 030	131 872 444	68 818 892	393 286 046
Årets resultat			9 973 425	27 966 986	37 940 411
Valutadifferanser		-	7 053 374	-	7 053 374
Tilleggsutbytte			-	4 112 640	4 112 640
Avsatt utbytte		-	8 820 000	6 789 120	15 609 120
Egenkapital 31.12.2023	59 011 680	133 583 030	125 972 496	85 884 118	404 451 324



Sjøvik Group AS Års- og konsernregnskap for 2023

Note 9 - Mellomværende med selskap i samme konsern

	Mor		Konsern	
Andre langsiktige fordringer	31.12.2023	31.12.2022	31.12.2023	31.12.2022
Lån til tilknyttet selskap	-	-	26 333 831	40 217 482
Konsernfordringer	31.12.2023	31.12.2022	31.12.2023	31.12.2022
Lån til selskap i samme konsern	57 337 213	26 365 426		
Tilgode konsernbidrag	-	13 683 759		
Tilgode utbytte	13 178 880	4 561 920		
Kortsiktig fordring datterselskaper	4 558 476	21 485 091		
Kundefordringer	1 292 011	1 439 158		
	76 366 580	67 535 354		
Konserngjeld	31.12.2023	31.12.2022	31.12.2023	31.12.2022
Levcrandørgjeld konsern	16 471	43 542		
Kortsiktig gjeld datterselskaper				
Skyldig konsernbidrag	-	4 755 454		
Annen kortsiktig konserngjeld	2 855 418			
	2 871 889	4 798 996	-	-
Fordringer med forfall senere enn ett år etter regnskapsårets slutt				
Konsernfordringer	57 337 213	26 365 426	26 333 831	25 817 482
Andre langsiktig fordringer			10 748 401	11 287 782
Ingen kortsiktige fordringer står til forfall senere enn ett år etter regnskapsårets slutt.				

Sjøvik Group AS har til sammen 27 283 268 MNOK gjeld til Høststjerna AS pr 31.12.2023.

Note 10 - Bankinnskudd, kontanter og lignende

Av totale bankinnskudd er kr 237 462 i mor og kr 3 049 335 i konsern bundet til skyldig skattetrekk.

Note 11 - Gjeld, pantstillelser og garantier

Konsern	31.12.2023	31.12.2022
Balanseført gjeld som er sikret ved pant o.l		
Gjeld til kredittinstitusjoner	123 374 067	81 333 052
Øvrige langsiktig gjeld		
Sum	123 374 067	81 333 052
Balanseført verdi av eiendeler stilt som sikkerhet for pantesikret gjeld:		
Tomter, bygninger og annen fast eiendom	126 634 134	124 351 180
Driftsløsøre, inventar, verkøy mv.	7 354 752	7 424 834
Maskiner og anlegg	4 314 550	5 401 297
Varelager	69 608 120	85 853 996
Kundefordringer	61 925 343	83 662 625
Sum	269 836 899	306 693 932

Videre er aksjene i Cinderella Eco Production AS stilt som sikkerhet. Beløp fra dette selskapet er også med i oversikten ovenfor.

Gjeld som forfaller til betaling senere enn 5 år etter regnskapsårets slutt	2023	2022
Gjeld til kredittinstitusjoner	54 418 153	56 005 189
Øvrig langsiktig gjeld	-	-



KPMG AS
Grandfjæra 24C
N-8415 Molde

Telephone +47 45 40 40 63
Internet www.kpmg.no
Enterprise 935 174 627 MVA

Til generalforsamlingen i Sjøvik Group AS

Uavhengig revisors beretning

Konklusjon

Vi har revidert årsregnskapet for Sjøvik Group AS, som består av:

- selskapsregnskapet, som består av balanse per 31. desember 2023, resultatregnskap og kontantstrømpoppstilling for regnskapsåret avsluttet per denne datoen og noter til årsregnskapet, herunder et sammendrag av viktige regnskapsprinsipper, og
- konsernregnskapet, som består av balanse per 31. desember 2023, resultatregnskap og kontantstrømpoppstilling for regnskapsåret avsluttet per denne datoen og noter til årsregnskapet, herunder et sammendrag av viktige regnskapsprinsipper.

Etter vår mening

- oppfyller årsregnskapet gjeldende lovkrav,
- gir selskapsregnskapet et rettviseende bilde av selskapets finansielle stilling per 31. desember 2023 og av dets resultater og kontantstrømmer for regnskapsåret avsluttet per denne datoen i samsvar med regnskapslovens regler og god regnskapsskikk i Norge, og
- gir konsernregnskapet et rettviseende bilde av konsernets finansielle stilling per 31. desember 2023 og av dets resultater og kontantstrømmer for regnskapsåret avsluttet per denne datoen i samsvar med regnskapslovens regler og god regnskapsskikk i Norge.

Grunnlag for konklusjonen

Vi har gjennomført revisjonen i samsvar med International Standards on Auditing (ISA-ene). Våre oppgaver og plikter i henhold til disse standardene er beskrevet nedenfor under *Revisors oppgaver og plikter ved revisjonen av årsregnskapet*. Vi er uavhengige av selskapet og konsernet i samsvar med kravene i relevante lover og forskrifter i Norge og International Code of Ethics for Professional Accountants (inkludert internasjonale uavhengighetsstandarder) utstedt av International Ethics Standards Board for Accountants (IESBA-reglene), og vi har overholdt våre øvrige etiske forpliktelser i samsvar med disse kravene. Innhentet revisjonsbevis er etter vår vurdering tilstrekkelig og hensiktsmessig som grunnlag for vår konklusjon.

Øvrig informasjon

Styret og daglig leder (ledelsen) er ansvarlige for informasjonen i årsberetningen. Øvrig informasjon omfatter informasjon i årsrapporten bortsett fra årsregnskapet og den tilhørende revisjonsberetningen. Vår konklusjon om årsregnskapet ovenfor dekker ikke informasjonen i årsberetningen.

I forbindelse med revisjonen av årsregnskapet er det vår oppgave å lese årsberetningen. Formålet er å vurdere hvorvidt det foreligger vesentlig inkonsistens mellom årsberetningen og årsregnskapet og den kunnskap vi har opparbeidet oss under revisjonen av årsregnskapet, eller hvorvidt informasjon i årsberetningen ellers fremstår som vesentlig feil. Vi har plikt til å rapportere dersom årsberetningen fremstår som vesentlig feil. Vi har ingenting å rapportere i så henseende.

Offices in:

© KPMG AS, a Norwegian limited liability company and a member firm of the KPMG global organization of independent member firms affiliated with KPMG International Limited, a private English company limited by guarantee. All rights reserved.

Statsautoriserte revisorer - medlemmer av Den norske Revisorforening

Ostø	Everum	Mo i Rana	Tromsø
Alta	Finsnes	Molde	Trondheim
Arendal	Hamar	Sandefjord	Tynset
Bergen	Haugesund	Stavanger	Utsteinvik
Bodø	Knarvik	Stord	Ålesund
Drammen	Kristiansand	Straume	



Basert på kunnskapen vi har opparbeidet oss i revisjonen, mener vi at årsberetningen

- er konsistent med årsregnskapet og
- inneholder de opplysninger som skal gis i henhold til gjeldende lovkrav.

Ledelsens ansvar for årsregnskapet

Ledelsen er ansvarlig for å utarbeide årsregnskapet og for at det gir et rettvisende bilde i samsvar med regnskapslovens regler og god regnskapsskikk i Norge. Ledelsen er også ansvarlig for slik intern kontroll som den finner nødvendig for å kunne utarbeide et årsregnskap som ikke inneholder vesentlig feilinformasjon, verken som følge av misligheter eller utilsiktede feil.

Ved utarbeidelsen av årsregnskapet er ledelsen ansvarlig for å ta standpunkt til selskapets og konsernets evne til fortsatt drift og opplyse om forhold av betydning for fortsatt drift. Forutsetningen om fortsatt drift skal legges til grunn for årsregnskapet så lenge det ikke er sannsynlig at virksomheten vil bli avvirket.

Revisors oppgaver og plikter ved revisjonen av årsregnskapet

Vårt mål er å oppnå betryggende sikkerhet for at årsregnskapet som helhet ikke inneholder vesentlig feilinformasjon, verken som følge av misligheter eller utilsiktede feil, og å avgi en revisjonsberetning som inneholder vår konklusjon. Betryggende sikkerhet er en høy grad av sikkerhet, men ingen garanti for at en revisjon utført i samsvar med ISA-ene, alltid vil avdekke vesentlig feilinformasjon. Feilinformasjon kan oppstå som følge av misligheter eller utilsiktede feil. Feilinformasjon er å anse som vesentlig dersom den enkeltvis eller samlet med rimelighet kan forventes å påvirke de økonomiske beslutningene som brukerne foretar på grunnlag av årsregnskapet.

Som del av en revisjon i samsvar med ISA-ene, utøver vi profesjonelt skjønn og utviser profesjonell skepsis gjennom hele revisjonen. I tillegg:

- identifiserer og vurderer vi risikoen for vesentlig feilinformasjon i regnskapet, enten det skyldes misligheter eller utilsiktede feil. Vi utformer og gjennomfører revisjonshandlinger for å håndtere slike risikoer, og innhenter revisjonsbevis som er tilstrekkelig og hensiktsmessig som grunnlag for vår konklusjon. Risikoen for at vesentlig feilinformasjon som følge av misligheter ikke blir avdekket, er høyere enn for feilinformasjon som skyldes utilsiktede feil, siden misligheter kan innebære samarbeid, forfalskning, bevisste utelatelser, uriktige fremstillinger eller overstyring av internkontroll.
- opparbeider vi oss en forståelse av intern kontroll som er relevant for revisjonen, for å utforme revisjonshandlinger som er hensiktsmessige etter omstendighetene, men ikke for å gi uttrykk for en mening om effektiviteten av selskapets og konsernets interne kontroll.
- evaluerer vi om de anvendte regnskapsprinsippene er hensiktsmessige og om regnskapsestimatene og tilhørende noteopplysninger utarbeidet av ledelsen er rimelige.
- konkluderer vi på om ledelsens bruk av fortsatt drift-forutsetningen er hensiktsmessig, og, basert på innhentede revisjonsbevis, hvorvidt det foreligger vesentlig usikkerhet knyttet til hendelser eller forhold som kan skape tvil av betydning om selskapets og konsernets evne til fortsatt drift. Dersom vi konkluderer med at det eksisterer vesentlig usikkerhet, kreves det at vi i revisjonsberetningen henleder oppmerksomheten på tilleggsopplysningene i årsregnskapet, eller, dersom slike tilleggsopplysninger ikke er tilstrekkelige, at vi modifiserer vår konklusjon. Våre konklusjoner er basert på revisjonsbevis innhentet frem til datoen for revisjonsberetningen. Etterfølgende hendelser eller forhold kan imidlertid medføre at selskapet og konsernet ikke kan fortsette driften.
- evaluerer vi den samlede presentasjonen, strukturen og innholdet i årsregnskapet, inkludert tilleggsopplysningene, og hvorvidt årsregnskapet gir uttrykk for de underliggende transaksjonene og hendelsene på en måte som gir et rettvisende bilde.



- innhenter vi tilstrekkelig og hensiktsmessig revisjonsbevis vedrørende den finansielle informasjonen til enhetene eller forretningsområdene i konsernet for å kunne gi uttrykk for en mening om konsernregnskapet. Vi er ansvarlige for å lede, følge opp og gjennomføre konsernrevisjonen. Vi har eneansvar for vår konklusjon om konsernregnskapet.

Vi kommuniserer med styret blant annet om det planlagte innholdet i og tidspunkt for revisjonsarbeidet og eventuelle vesentlige funn i revisjonen, herunder vesentlige svakheter i intern kontroll som vi avdekker gjennom revisjonen.

Molde, 30.august 2024

KPMG AS

Else Berit Hamar

Else Berit Hamar

Statsautorisert revisor