



ÅRSREGNSKAPET FOR REGNSKAPSÅRET 2022 - GENERELL INFORMASJON

Enheten

Organisasjonsnummer: 876 701 952
Organisasjonsform: Aksjeselskap
Foretaksnavn: HILLEREN EIENDOM AS
Forretningsadresse: Bruveien 19B
3055 KROKSTADELVA

Regnskapsår

Årsregnskapets periode: 01.01.2022 - 31.12.2022

Konsern

Morselskap i konsern: Ja
Konsernregnskap lagt ved: Nei

Regnskapsregler

Regler for små foretak benyttet: Ja
Benyttet ved utarbeidelsen av årsregnskapet til selskapet: Regnskapslovens alminnelige regler

Årsregnskapet fastsatt av kompetent organ

Bekreftet av representant for selskapet: Harald R. Hilleren
Dato for fastsettelse av årsregnskapet: 15.05.2023

Grunnlag for avgivelse

År 2022: Årsregnskapet er elektronisk innlevert
År 2021: Tall er hentet fra elektronisk innlevert årsregnskap fra 2022

Det er ikke krav til at årsregnskapet m.v. som sendes til Regnskapsregisteret er undertegnet. Kontrollen på at dette er utført ligger hos revisor/enhetens øverste organ. Sikkerheten ivaretas ved at innsender har rolle/rettighet for innsending av årsregnskapet via Altinn, og ved at det bekreftes at årsregnskapet er fastsatt av kompetent organ.

Brønnøysundregistrene, 19.05.2024



Resultatregnskap

Beløp i: NOK	Note	2022	2021
RESULTATREGNSKAP			
Inntekter			
Annen driftsinntekt		2 934 448	2 604 826
Sum inntekter		2 934 448	2 604 826
Kostnader			
Varekostnad		2 225	36 610
Lønnskostnad	1	1 865 037	1 914 710
Avskrivning på varige driftsmidler	2	177 258	172 729
Annen driftskostnad		1 775 195	3 482 072
Sum kostnader		3 819 714	5 606 120
Driftsresultat		-885 266	-3 001 294
Finansinntekter og finanskostnader			
Inntekt på investering i datterselskap	3	18 500 000	18 100 000
Renteinntekt fra foretak i samme konsern		1 238 683	1 179 426
Annen renteinntekt		461 671	40 426
Sum finansinntekter		20 200 354	19 319 852
Rentekostnad til foretak i samme konsern		202 250	220 494
Annen rentekostnad		4 333 534	2 727 888
Sum finanskostnader		4 535 784	2 948 382
Netto finans		15 664 570	16 371 470
Ordinært resultat før skattekostnad		14 779 303	13 370 176
Skattekostnad på ordinært resultat	4	2 721 169	2 811 690
Ordinært resultat etter skattekostnad		12 058 134	10 558 486
Årsresultat		12 058 134	10 558 486
Årsresultat etter minoritetsinteresser		12 058 134	10 558 486
Overføringer og disponeringer			
Tilleggsutbytte		14 350 000	7 000 000



Resultatregnskap

Beløp i: NOK	Note	2022	2021
Overføringer annen egenkapital		-2 291 866	3 558 486
Sum overføringer og disponeringer		12 058 134	10 558 486



Balanse

Beløp i: NOK	Note	2022	2021
BALANSE - EIENDELER			
Anleggsmidler			
Immaterielle eiendeler			
Varige driftsmidler			
Tomter, bygninger og annen fast eiendom	2,5	5 465 000	5 555 000
Driftsløsøre, inventar, verktøy, kontorm.	2,5	363 000	397 000
Sum varige driftsmidler		5 828 000	5 952 000
Finansielle anleggsmidler			
Investering i datterselskap	6	123 181 287	123 181 287
Lån til foretak i samme konsern	7	38 498 419	39 012 133
Sum finansielle anleggsmidler		161 679 706	162 193 420
Sum anleggsmidler		167 507 706	168 145 420
Omløpsmidler			
Varer			
Fordringer			
Andre fordringer	8	9 918 769	9 797 618
Konsernfordringer	3	18 500 000	18 100 000
Sum fordringer		28 418 769	27 897 618
Bankinnskudd, kontanter og lignende			
Bankinnskudd, kontanter o.l.		31 083 787	30 642 102
Sum bankinnskudd, kontanter og lignende		31 083 787	30 642 102
Sum omløpsmidler		59 502 556	58 539 720
SUM EIENDELER		227 010 262	226 685 140

BALANSE - EGENKAPITAL OG GJELD

Egenkapital



Balanse

Beløp i: NOK	Note	2022	2021
Innskutt egenkapital			
Aksjekapital		100 000	100 000
Sum innskutt egenkapital		100 000	100 000
Opptjent egenkapital			
Annen egenkapital		86 321 613	88 613 478
Sum opptjent egenkapital		86 321 613	88 613 478
Sum egenkapital		86 421 613	88 713 478
Gjeld			
Langsiktig gjeld			
Annen langsiktig gjeld			
Gjeld til kredittinstitusjoner	5	124 495 643	126 820 423
Langsiktig konserngjeld	7	6 900 505	6 951 254
Sum annen langsiktig gjeld		131 396 148	133 771 677
Sum langsiktig gjeld		131 396 148	133 771 677
Kortsiktig gjeld			
Leverandørgjeld		197 299	282 110
Betalbar skatt	4	2 721 169	2 992 725
Skyldig offentlige avgifter		170 929	147 068
Utbytte		4 850 000	
Annen kortsiktig gjeld		1 253 104	778 081
Sum kortsiktig gjeld		9 192 501	4 199 984
Sum gjeld		140 588 649	137 971 662
SUM EGENKAPITAL OG GJELD		227 010 262	226 685 140



Brønnøysundregistrene

ÅRSREGNSKAP FOR REGNSKAPSÅRET 2022 - GENERELL INFORMASJON

Journalnummer: 2023 408806

Enheten

Organisasjonsnummer: 876 701 952
Organisasjonsform: Aksjeselskap
Foretaksnavn: HILLEREN EIENDOM AS
Forretningsadresse: Bruveien 19B
3055 KROKSTADELVA

Regnskapsår

Årsregnskapets periode: 01.01.2022 - 31.12.2022

Konsern

Morselskap i konsern: Ja
Konsernregnskap lagt ved: Nei

Regnskapsregler

Regler for små foretak benyttet: Ja
Benyttet ved utarbeidelsen av
årsregnskapet til selskapet: Regnskapslovens alminnelige regler

Årsregnskapet fastsatt av kompetent organ

Bekreftet av representant for selskapet: Harald R. Hilleren
Dato for fastsettelse av årsregnskapet: 15.05.2023

Revisjon

Årsregnskapet er utarbeidet av ekstern
autorisert regnskapsfører: Ja
Ekstern autorisert regnskapsfører har i
løpet av regnskapsåret bistått ved den
løpende regnskapsføringen eller utført
andre tjenester for selskapet enn å
utarbeide årsregnskapet: Ja

Grunnlag for avgivelse

År 2022: Årsregnskap er elektronisk innlevert.
År 2021: Tall er hentet fra elektronisk innlevert årsregnskap fra 2022.

Det er ikke krav til at årsregnskapet m.v. som sendes til Regnskapsregisteret er undertegnet. Kontrollen på at dette er utført ligger hos revisor/enhetens øverste organ. Sikkerheten ivaretas ved at innsender har rolle/rettighet for innsending av årsregnskapet via Altinn, og ved at det bekreftes at årsregnskapet er fastsatt av kompetent organ.

Brønnøysundregistrene, 27.05.2023

Brønnøysundregistrene
Postadresse: Postboks 900, 8910 Brønnøysund
Telefon: 75 00 75 00
E-post: firmapost@brreg.no Internett: www.brreg.no
Organisasjonsnummer: 974 760 673



Organisasjonsnr: 876 701 952
HILLEREN EIENDOM AS

RESULTATREGNSKAP

Beløp i: NOK	Note	2022	2021
RESULTATREGNSKAP			
Inntekter			
Annen driftsinntekt		2 934 448	2 604 826
Sum inntekter		2 934 448	2 604 826
Kostnader			
Varekostnad		2 225	36 610
Lønnskostnad	1	1 865 037	1 914 710
Avskrivning på varige driftsmidler	2	177 258	172 729
Annen driftskostnad		1 775 195	3 482 072
Sum kostnader		3 819 714	5 606 120
Driftsresultat		-885 266	-3 001 294
Finansinntekter og finanskostnader			
Inntekt på investering i datterselskap	3	18 500 000	18 100 000
Renteinntekt fra foretak i samme konsern		1 238 683	1 179 426
Annen renteinntekt		461 671	40 426
Sum finansinntekter		20 200 354	19 319 852
Rentekostnad til foretak i samme konsern		202 250	220 494
Annen rentekostnad		4 333 534	2 727 888
Sum finanskostnader		4 535 784	2 948 382
Netto finans		15 664 570	16 371 470
Ordinært resultat før skattekostnad		14 779 303	13 370 176
Skattekostnad på ordinært resultat	4	2 721 169	2 811 690
Ordinært resultat etter skattekostnad		12 058 134	10 558 486
Årsresultat		12 058 134	10 558 486
Årsresultat etter minoritetsinteresser		12 058 134	10 558 486
Overføringer og disponeringer			
Tilleggsutbytte		14 350 000	7 000 000
Overføringer annen egenkapital		-2 291 866	3 558 486
Sum overføringer og disponeringer		12 058 134	10 558 486





Annen egenkapital		86 321 613	88 613 478
Sum opptjent egenkapital		86 321 613	88 613 478
Sum egenkapital		86 421 613	88 713 478
Gjeld			
Langsiktig gjeld			
Annen langsiktig gjeld			
Gjeld til			
kredittinstitusjoner	5	124 495 643	126 820 423
Langsiktig konserngjeld	7	6 900 505	6 951 254
Sum annen langsiktig gjeld		131 396 148	133 771 677
Sum langsiktig gjeld		131 396 148	133 771 677
Kortsiktig gjeld			
Leverandørgjeld		197 299	282 110
Betalbar skatt	4	2 721 169	2 992 725
Skyldig offentlige avgifter		170 929	147 068
Utbytte		4 850 000	
Annen kortsiktig gjeld		1 253 104	778 081
Sum kortsiktig gjeld		9 192 501	4 199 984
Sum gjeld		140 588 649	137 971 662
SUM EGENKAPITAL OG GJELD		227 010 262	226 685 140



Organisasjonsnr: 876 701 952
HILLEREN EIENDOM AS

NOTEOPPLYSNINGER - SELSKAP - alle poster oppgitt i hele tall

Note

Antall årsverk i regnskapsåret
2.00

<u>Sum</u>	<u>Beløp</u>
<u>Balanseført verdi 31.12.</u>	<u>Varige driftsmidler Immaterielle eiend.</u>

Konsernregnskap

Morselskapet sitt navn

Forretningskontor for morselskapet

Begrunnelse for at datterselskap er utelatt fra konsolideringen

Konsern, tilknyttet selskap m.v. - fordringer og gjeld

Fordringer

<u>Samlet beløp - tilknyttet selskap</u>	<u>Årets</u>	<u>Fjorårets</u>
--	--------------	------------------

<u>Samlet beløp - foretak i samme konsern</u>	<u>Årets</u>	<u>Fjorårets</u>
---	--------------	------------------

<u>Samlet beløp - foretak i samme konsern</u>	<u>Årets</u>	<u>Fjorårets</u>
---	--------------	------------------

<u>Samlet beløp - felles kontrollert virksomhet</u>	<u>Årets</u>	<u>Fjorårets</u>
---	--------------	------------------

<u>Pantstillelse</u>	<u>Beløp</u>
----------------------	--------------

<u>Beholdning av egne aksjer</u>	<u>Antall</u>	<u>Pålydende</u>	<u>Andel av aksjek.</u>
----------------------------------	---------------	------------------	-------------------------



Note

Lån og sikkerhetsstillelse til medlemmer

Er det gitt lån eller sikkerhetsstillelse til ledende personer: Nei

Opplysninger om:

Medlemmer av:

Mer om lån og sikkerhetsstillelse

Note

Noteopplysninger ut over minimumskravene for små foretak

Fullstendige noteopplysninger fremkommer av vedlagte PDF-dokument



**Årsregnskap 2022
for
Hilleren Eiendom AS**

Organisasjonsnr. 876701952



Hilleren Eiendom AS

Resultatregnskap

	Note	2022	2021
DRIFTSINNEKTER OG DRIFTSKOSTNADER			
Driftsinntekter			
Annen driftsinntekt		2 934 448	2 604 826
Sum driftsinntekter		2 934 448	2 604 826
Driftskostnader			
Varekostnad		2 225	36 610
Lønnskostnad	1	1 865 037	1 914 710
Avskrivning på varige driftsmidler	2	177 258	172 729
Annen driftskostnad		1 775 195	3 482 072
Sum driftskostnader		3 819 714	5 606 120
DRIFTSRESULTAT		(885 266)	(3 001 294)
FINANSINNEKTER OG FINANSKOSTNADER			
Finansinntekter			
Inntekt på investering i datterselskap	3	18 500 000	18 100 000
Renteinnt. fra foretak i samme konsern		1 238 683	1 179 426
Annen renteinntekt		461 671	40 426
Sum finansinntekter		20 200 354	19 319 852
Finanskostnader			
Rentekostn. til foretak i samme konsern		202 250	220 494
Annen rentekostnad		4 333 534	2 727 888
Sum finanskostnader		4 535 784	2 948 382
NETTO FINANSPOSTER		15 664 570	16 371 470
ORD. RES. FØR SKATTEKOSTNAD		14 779 303	13 370 176
Skattekostnad på ordinært resultat	4	2 721 169	2 811 690
ORDINÆRT RESULTAT		12 058 134	10 558 486
ÅRSRESULTAT		12 058 134	10 558 486
OVERFØRINGER			
Tilleggsutbytte		14 350 000	7 000 000
Overføringer annen egenkapital		(2 291 866)	3 558 486
SUM OVERFØRINGER		12 058 134	10 558 486



Hilleren Eiendom AS

Balanse pr. 31.12.2022

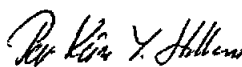


	Note	31.12.2022	31.12.2021
EIENDELER			
Anleggsmidler			
Varige driftsmidler			
Tomter, bygninger og annen fast eiendom	2,5	5 465 000	5 555 000
Driftsløsøre, inventar, verktøy, kontorm.	2,5	363 000	397 000
Finansielle anleggsmidler			
Investeringer i datterselskap	6	123 181 287	123 181 287
Lån til foretak i samme konsern	7	38 498 419	39 012 133
Sum anleggsmidler		167 507 706	168 145 420
Omløpsmidler			
Fordringer på konsernselskap	3	18 500 000	18 100 000
Andre fordringer	8	9 918 769	9 797 618
Bankinnskudd, kontanter o.l.		31 083 787	30 642 102
Sum omløpsmidler		59 502 556	58 539 720
SUM EIENDELER		227 010 262	226 685 140



Hilleren Eiendom AS

Balanse pr. 31.12.2022

	Note	31.12.2022	31.12.2021
EGENKAPITAL OG GJELD			
Egenkapital			
Innskutt egenkapital			
Aksjekapital		100 000	100 000
Sum innskutt egenkapital		100 000	100 000
Opptjent egenkapital			
Annen egenkapital		86 321 613	88 613 478
Sum opptjent egenkapital		86 321 613	88 613 478
Sum egenkapital		86 421 613	88 713 478
Gjeld			
Annen langsiktig gjeld			
Gjeld til kredittinstitusjoner	5	124 495 643	126 820 423
Langsiktig gjeld til konsernselskap	7	6 900 505	6 951 254
Sum annen langsiktig gjeld		131 396 148	133 771 677
Kortsiktig gjeld			
Leverandørgjeld		197 299	282 110
Betalbar skatt	4	2 721 169	2 992 725
Skyldig offentlige avgifter		170 929	147 068
Utbytte		4 850 000	0
Annen kortsiktig gjeld		1 253 104	778 081
Sum kortsiktig gjeld		9 192 501	4 199 984
SUM EGENKAPITAL OG GJELD		227 010 262	226 685 140

Krokstadelva, 15. mai 2023
I styret for Hilleren Eiendom AS
Per Kåre Hilleren
Styremedlem
Harald R. Hilleren
Styrets leder/daglig leder
Odd B. Hilleren
Styremedlem
Øyvind A. Hilleren
Styremedlem
Kirsten Lillian Hellerud
Styremedlem



HILLEREN EIENDOM AS

Noter til regnskapet 2022

Regnskapsprinsipper

I årsregnskapet er alle poster verdsatt og periodisert i overensstemmelse med regnskapslovens bestemmelser og reglene som følger av god regnskapsskikk for små foretak.

Klassifisering

Eiendeler bestemt til varig eie eller bruk, samt fordringer med forfall mer enn ett år etter balansedagen er medtatt som anleggsmidler. Øvrige eiendeler er klassifisert som omløpsmidler. Gjeld som forfaller senere enn ett år etter regnskapsperiodens utløp er oppført som langsiktig gjeld.

Varige driftsmidler og avskrivninger

Varige driftsmidler er vurdert til anskaffelseskost etter fradrag for bedriftsøkonomiske avskrivninger som er beregnet på grunnlag av kostpris og antatt økonomisk levetid.

Fordringer

Fordringer er oppført i balansen med fordringens pålydende etter fradrag for konstaterte og forventede tap.

Skattekostnad og utsatt skatt

Skattekostnaden er knyttet til det regnskapsmessige resultat og består av betalbar skatt og endring i netto utsatt skatt/utsatt skattefordel.

Utsatt skatt i resultatregnskapet er skatt beregnet på endringer i midlertidige forskjeller mellom skattemessige og regnskapsmessige verdier. I stedet for å vise årets skattemessige disposisjoner brutto i regnskapet, bokføres skatteeffekten som en del av årets skattekostnad. Utsatt skatt avsettes som langsiktig gjeld i balansen. I den grad utsatt skattefordel overstiger utsatt skatt, medtas utsatt skattefordel i balansen i henhold til god regnskapsskikk. Dog benyttes unntaket for små foretak slik at denne ikke føres opp i årsregnskapet.

Driftsinntekter og kostnader

Inntektsføring skjer etter opptjeningsprinsippet som normalt vil være leveringstidspunktet for varer og tjenester. Kostnader medtas etter sammenstillingsprinsippet, d.v.s. at kostnader medtas i samme periode som til hørende inntekter inntektsføres.

Note 1 Ansatte, godtgjørelser mv

	2022	2021
Antall ansatte	2	2
Lønn	1 585 203	1 635 298
Arbeidsgiveravgift	228 360	235 475
Andre lønnsrelaterte ytelser	51 474	43 937
Sum	1 865 037	1 914 710



Note 2 Varige driftsmidler

	Tomt, eiendom	Fast eiendom avskrivbar	Maskiner m.v.	Sum
Tidligere anskaffelser	4 129 058	6 662 869	1 572 601	12 364 528
Tidligere avskrevet	449 058	4 787 869	1 175 601	6 412 528
Bokført verdi 1/1 2022	3 680 000	1 875 000	397 000	5 952 000
Tilgang 2022			53 258	53 258
Avgang 2022				0
Avskrevet 2022		90 000	87 258	177 258
Bokført verdi 31/12 2022	3 680 000	1 785 000	363 000	5 828 000
Levetider:	50 år	80 år	5-10 år	

Note 3 Fordringer på konsernselskap, kortsiktige

	2022	2021
Til gode konsernbidrag fra datterselskapene	18 500 000	18 100 000
	18 500 000	18 100 000

Note 4 Skatter

Spesifikasjon av forskjellen mellom regnskapsmessig resultat før skattekostnad

og skattepliktig nettoinntekt:	2022	2021
Resultat før skattekostnad	14 779 303	13 370 176
Permanente forskjeller	-18 493 512	-18 100 000
Endring midlertidige forskjeller	234 831	2 271 283
Mottatt konsernbidrag	15 848 330	16 061 837
Skattepliktig inntekt	12 368 952	13 603 295

Skattekostnad

Spesifikasjon av skattekostnaden i resultatregnskapet:

22% av årets skattepliktige inntekt	2 721 169	2 992 725
Endring utsatt skatt	0	-181 035
Årets skattekostnad	2 721 169	2 811 690

Betalbar skatt

22% av årets skattepliktige inntekt	2 721 169	2 992 725
	2 721 169	2 992 725

22% av midlertidige forskjeller pr. 31.12	-1 683 226	-1 448 394
Ikke bokført utsatt skattefordel	-370 309	-318 646



Note 5 Pantstillelser, garantier

Av selskapets gjeld er sikret ved pant kr 124 495 643. Som sikkerhet for denne gjeld er det gitt pant i eiendommene, bokført verdi kr 5 465 000 pr 31/12 2022. Samt selskapets bil, bokført verdi kr 166 000 pr 31/12/2022.

Det er i tillegg gitt pant i eiendommer tilhørende datterselskapene Hilleren Eiendom Åserud AS, Hilleren Eiendom Loesmoen AS, Hilleren Eiendom Bruveien AS, Damvegen 2 Eiendom AS, Hilleren Eiendom Svinesundsveien 347 AS, Hinderveien 6 AS og Lahelleveien 5 Eiendom AS.

Av selskapets langsiktige gjeld forfaller kr 87 857 939 senere enn 5 år etter regnskapsårets utløp.

Note 6 Investeringer i foretak i samme konsern

Selskap	Kostpris	Foretnings- kontor	Eierandel	Egenkap. 31.12.2022	Resultat 2022
Hilleren Eiendom Loesmoen AS	20 659 386	Øvre Eiker	100 %	1 523 809	2 868 350
Hilleren Eiendom Bruveien AS	15 579 155	Nedre Eiker	100 %	2 225 889	1 679 405
Hilleren Eiendom Åserud AS	13 967 135	Nedre Eiker	100 %	346 253	1 305 704
Loesmoen Eiendom AS	8 612 890	Øvre Eiker	100 %	2 085 394	2 447 244
Hilleren Eiendom Svinesundsveien 347 AS	10 594 366	Øvre Eiker	100 %	853 586	1 038 467
Hinderveien 6 AS	25 401 051	Nedre Eiker	100 %	679 198	1 711 760
Lahelleveien 5 Eiendom AS	11 078 923	Nedre Eiker	100 %	4 076 572	768 729
Damvegen 5 Eiendom AS	17 288 381	Nedre Eiker	100 %	7 636 122	1 649 652
	<u>123 181 287</u>			<u>19 426 823</u>	<u>13 469 311</u>

Note 7 Lån/ fordring til foretak i samme konsern, langsiktige

	2022	2021
Hilleren Eiendom Bruveien AS	950 945	1 464 862
Hilleren Eiendom Loesmoen AS	10 530 758	10 680 663
Hilleren Eiendom Svinesundsveien 347 AS	5 880 887	5 965 317
Hilleren Eiendom Åserud AS	1 346 447	1 213 390
Loesmoen Eiendom AS	-6 900 505	-6 951 254
Hinderveien 6 AS	-175 298	-131 986
Lahelleveien 5 Eiendom AS	6 082 075	5 814 027
Damvegen 5 Eiendom AS	13 882 605	14 005 860
	<u>31 597 914</u>	<u>32 060 879</u>

Note 8 Andre fordringer

	2022	2021
HI - MA AS	9 911 897	9 746 897
Diverse	6 872	50 721
	<u>9 918 769</u>	<u>9 797 618</u>



JAN VIDAR THORMODSRUD

Statsautorisert revisor • Medlem av Den norske Revisorforening

Til Generalforsamlingen i
Hilleren Eiendom AS

UAVHENGIG REVISORS BERETNING FOR 2022

Konklusjon

Vi har revidert Hilleren Eiendom AS sitt årsregnskap som viser et overskudd på kr 12 058 134. Årsregnskapet består av balanse per 31. desember 2022, resultatregnskap for regnskapsåret avsluttet per denne datoen og noter til årsregnskapet, herunder et sammendrag av viktige regnskapsprinsipper.

Etter vår mening

- oppfyller årsregnskapet gjeldende lovkrav, og
- gir årsregnskapet et rettviseende bilde av selskapets finansielle stilling per 31. desember 2022 og av dets resultat for regnskapsåret avsluttet per denne datoen i samsvar med regnskapslovens regler og god regnskapsskikk i Norge.

Grunnlag for konklusjonen

Vi har gjennomført revisjonen i samsvar med de internasjonale revisjonsstandardene International Standards on Auditing (ISA-ene). Våre oppgaver og plikter i henhold til disse standardene er beskrevet nedenfor under Revisors oppgaver og plikter ved revisjonen av årsregnskapet. Vi er uavhengige av selskapet slik det kreves i lov, forskrift og International Code of Ethics for Professional Accountants (inkludert internasjonale uavhengighetsstandarder) utstedt av the International Ethics Standards Board for Accountants (IESBA-reglene), og vi har overholdt våre øvrige etiske forpliktelser i samsvar med disse kravene. Innhentet revisjonsbevis er etter vår vurdering tilstrekkelig og hensiktsmessig som grunnlag for vår konklusjon.

Ledelsens ansvar for årsregnskapet

Styret og daglig leder (ledelsen) er ansvarlig for å utarbeide årsregnskapet og for at det gir et rettviseende bilde i samsvar med regnskapslovens regler og god regnskapsskikk i Norge. Ledelsen er også ansvarlig for slik intern kontroll som den finner nødvendig for å kunne utarbeide et årsregnskap som ikke inneholder vesentlig feilinformasjon, verken som følge av misligheter eller utilsiktede feil.

Ved utarbeidelsen av årsregnskapet må ledelsen ta standpunkt til selskapets evne til fortsatt drift og opplyse om forhold av betydning for fortsatt drift. Forutsetningen om fortsatt drift skal legges til grunn for årsregnskapet så lenge det ikke er sannsynlig at virksomheten vil bli avvirket.

STATSAUT. REVISOR THORMODSRUD AS

Bragernes Torg 6 A, 3017 Drammen • Foretaksregisteret: 999 511 171 MVA • Tlf: 480 86 126 • E-post: jvt@jvt.no



JAN VIDAR THORMODSRUD

Revisors oppgaver og plikter ved revisjonen av årsregnskapet

Vårt mål er å oppnå betryggende sikkerhet for at årsregnskapet som helhet ikke inneholder vesentlig feilinformasjon, verken som følge av misligheter eller utilsiktede feil, og å avgi en revisjonsberetning som inneholder vår konklusjon. Betryggende sikkerhet er en høy grad av sikkerhet, men ingen garanti for at en revisjon utført i samsvar med ISA-ene, alltid vil avdekke vesentlig feilinformasjon som eksisterer. Feilinformasjon kan oppstå som følge av misligheter eller utilsiktede feil. Feilinformasjon blir vurdert som vesentlig dersom den enkeltvis eller samlet med rimelighet kan forventes å påvirke økonomiske beslutninger som brukerne foretar basert på årsregnskapet.

For videre beskrivelse av revisors oppgaver og plikter vises det til <https://revisorforeningen.no/revisjonsberetninger>.

Drammen, 15. mai 2023

Statsaut. revisor Thormodsrud AS

Jan Vidar Thormodsrud
Statsautorisert revisor