



ÅRSREGNSKAPET FOR REGNSKAPSÅRET 2020 - GENERELL INFORMASJON

Enheten

Organisasjonsnummer: 989 211 560
Organisasjonsform: Aksjeselskap
Foretaksnavn: VEGAR HOLDING AS
Forretningsadresse: Jacob Jentofts vei 56
8373 BALLSTAD

Regnskapsår

Årsregnskapets periode: 01.01.2020 - 31.12.2020

Konsern

Morselskap i konsern: Ja
Konsernregnskap lagt ved: Nei

Regnskapsregler

Regler for små foretak benyttet: Ja
Benyttet ved utarbeidelsen av årsregnskapet til selskapet: Regnskapslovens alminnelige regler

Årsregnskapet fastsatt av kompetent organ

Bekreftet av representant for selskapet: Gry Christoffersen
Dato for fastsettelse av årsregnskapet: 26.08.2021

Grunnlag for avgivelse

År 2020: Årsregnskapet er elektronisk innlevert
År 2019: Tall er hentet fra elektronisk innlevert årsregnskap fra 2020

Det er ikke krav til at årsregnskapet m.v. som sendes til Regnskapsregisteret er undertegnet. Kontrollen på at dette er utført ligger hos revisor/enhetens øverste organ. Sikkerheten ivaretas ved at innsender har rolle/rettighet for innsending av årsregnskapet via Altinn, og ved at det bekreftes at årsregnskapet er fastsatt av kompetent organ.

Brønnøysundregistrene, 10.08.2022



Resultatregnskap

Beløp i: NOK	Note	2020	2019
RESULTATREGNSKAP			
Inntekter			
Salgsinntekt		17 064 057	
Annen driftsinntekt		60 000	163 784
Sum inntekter		17 124 057	163 784
Kostnader			
Avskrivning av driftsmidler og immaterielle eiendeler	2	17 900	17 900
Annen driftskostnad	8	89 596	225 757
Sum kostnader		107 496	243 657
Driftsresultat		17 016 560	-79 873
Finansinntekter og finanskostnader			
Annen renteinntekt		23 538	67 083
Annen finansinntekt			90 739
Sum finansinntekter		23 538	157 823
Nedskrivning av andre finansielle anleggsmidler			1 761 849
Sum finanskostnader			1 761 849
Netto finans		23 538	-1 604 026
Ordinært resultat før skattekostnad		17 040 099	-1 683 899
Skattekostnad på ordinært resultat	3	6 785	-455
Ordinært resultat etter skattekostnad		17 033 314	-1 683 444
Årsresultat	7	17 033 314	-1 683 444
Årsresultat etter minoritetsinteresser		17 033 314	-1 683 444
Totalresultat		17 033 314	-1 683 444
Overføringer og disponeringer			
Konsernbidrag		20 416	81 872
Avsatt til annen egenkapital		17 012 898	



Resultatregnskap

Beløp i: NOK	Note	2020	2019
Overført fra annen egenkapital			-1 765 316
Sum overføringer og disponeringer		17 033 314	-1 683 444



Balanse

Beløp i: NOK	Note	2020	2019
BALANSE - EIENDELER			
Anleggsmidler			
Immaterielle eiendeler			
Utsatt skattefordel	3	1 255 772	1 256 799
Sum immaterielle eiendeler		1 255 772	1 256 799
Varige driftsmidler			
Tomter, bygninger o.a. fast eiendom	2	1 683 625	1 053 525
Sum varige driftsmidler		1 683 625	1 053 525
Finansielle anleggsmidler			
Investering i datterselskap	4	500 000	500 000
Lån til foretak i samme konsern	5	1 715 141	1 818 161
Investeringer i tilknyttet selskap	4	14 060 670	16 951 362
Lån til tilknyttet selskap og felles kontrollert virksomhet	5	3 446 307	3 357 178
Investeringer i aksjer og andeler		674 990	3 282 865
Sum finansielle anleggsmidler		20 397 109	25 909 567
Sum anleggsmidler		23 336 506	28 219 891
Omløpsmidler			
Varer			
Fordringer			
Andre kortsiktige fordringer		1 391 717	471 648
Sum fordringer		1 391 717	471 648
Investeringer			
Markedsbaserte aksjer		3 722 474	3 622 013
Sum investeringer		3 722 474	3 622 013
Bankinnskudd, kontanter og lignende			
Bankinnskudd, kontanter o.l.		18 267 138	239 506
Sum bankinnskudd, kontanter og lignende		18 267 138	239 506
Sum omløpsmidler		23 381 329	4 333 168



Balanse

Beløp i: NOK	Note	2020	2019
SUM EIENDELER		46 717 835	32 553 059
BALANSE - EGENKAPITAL OG GJELD			
Egenkapital			
Innskutt egenkapital			
Aksjekapital	6, 7	1 000 000	1 000 000
Overkurs	7	5 694 282	5 694 282
Sum innskutt egenkapital		6 694 282	6 694 282
Opptjent egenkapital			
Annen egenkapital	7	37 574 857	20 561 959
Sum opptjent egenkapital		37 574 857	20 561 959
Sum egenkapital		44 269 139	27 256 241
Gjeld			
Langsiktig gjeld			
Annen langsiktig gjeld			
Øvrig langsiktig gjeld	5, 8		4 864 734
Sum annen langsiktig gjeld			4 864 734
Sum langsiktig gjeld		0	4 864 734
Kortsiktig gjeld			
Leverandørgjeld		24 366	12 474
Betalbar skatt	3		
Gjeld til aksjonærer/eiere		26 174	104 964
Annen kortsiktig gjeld		2 398 155	314 645
Sum kortsiktig gjeld		2 448 696	432 083
Sum gjeld		2 448 696	5 296 817
SUM EGENKAPITAL OG GJELD		46 717 835	32 553 059



Brønnøysundregistrene

ÅRSREGNSKAP FOR REGNSKAPSÅRET 2020 - GENERELL INFORMASJON

Journalnummer: 2021 763333

Enheten

Organisasjonsnummer: 989 211 560
Organisasjonsform: Aksjeselskap
Foretaksnavn: VEGAR HOLDING AS
Forretningsadresse: Jacob Jentofts vei 56
8373 BALLSTAD

Regnskapsår

Årsregnskapets periode: 01.01.2020 - 31.12.2020

Konsern

Morselskap i konsern: Ja
Konsernregnskap lagt ved: Nei

Regnskapsregler

Regler for små foretak benyttet: Ja
Benyttet ved utarbeidelsen av
årsregnskapet til selskapet: Regnskapslovens alminnelige regler

Årsregnskapet fastsatt av kompetent organ

Bekreftet av representant for selskapet: Gry Christoffersen
Dato for fastsettelse av årsregnskapet: 26.08.2021

Grunnlag for avgivelse

År 2020: Årsregnskap er elektronisk innlevert.
År 2019: Tall er hentet fra elektronisk innlevert årsregnskap fra 2020.

Det er ikke krav til at årsregnskapet m.v. som sendes til Regnskapsregisteret er undertegnet. Kontrollen på at dette er utført ligger hos revisor/enhetens øverste organ. Sikkerheten ivaretas ved at innsender har rolle/rettighet for innsending av årsregnskapet via Altinn, og ved at det bekreftes at årsregnskapet er fastsatt av kompetent organ.

Brønnøysundregistrene, 02.10.2021



Organisasjonsnr: 989 211 560
VEGAR HOLDING AS

RESULTATREGNSKAP

Beløp i: NOK	Note	2020	2019
RESULTATREGNSKAP			
Inntekter			
Salgsinntekt		17 064 057	
Annen driftsinntekt		60 000	163 784
Sum inntekter		17 124 057	163 784
Kostnader			
Avskrivning av driftsmidler og immaterielle eiendeler	2	17 900	17 900
Annen driftskostnad	8	89 596	225 757
Sum kostnader		107 496	243 657
Driftsresultat		17 016 560	-79 873
Finansinntekter og finanskostnader			
Annen renteinntekt		23 538	67 083
Annen finansinntekt			90 739
Sum finansinntekter		23 538	157 823
Nedskrivning av andre finansielle anleggsmidler			1 761 849
Sum finanskostnader			1 761 849
Netto finans		23 538	-1 604 026
Ordinært resultat før skattekostnad			
Skattekostnad på ordinært resultat	3	6 785	-455
Ordinært resultat etter skattekostnad		17 033 314	-1 683 444
Årsresultat	7	17 033 314	-1 683 444
Årsresultat etter minoritetsinteresser		17 033 314	-1 683 444
Totalresultat		17 033 314	-1 683 444
Overføringer og disponeringer			
Konsernbidrag		20 416	81 872
Avsatt til annen egenkapital		17 012 898	
Overført fra annen egenkapital			-1 765 316
Sum overføringer og disponeringer		17 033 314	-1 683 444





Organisasjonsnr: 989 211 560
VEGAR HOLDING AS

BALANSE

Beløp i: NOK	Note	2020	2019
BALANSE - EIENDELER			
Anleggsmidler			
Immaterielle eiendeler			
Utsatt skattefordel	3	1 255 772	1 256 799
Sum immaterielle eiendeler		1 255 772	1 256 799
Varige driftsmidler			
Tomter, bygninger o.a. fast eiendom			
	2	1 683 625	1 053 525
Sum varige driftsmidler		1 683 625	1 053 525
Finansielle anleggsmidler			
Investering i datterselskap			
	4	500 000	500 000
Lån til foretak i samme konsern			
	5	1 715 141	1 818 161
Investeringer i tilknyttet selskap			
	4	14 060 670	16 951 362
Lån til tilknyttet selskap og felles kontrollert virksomhet			
	5	3 446 307	3 357 178
Investeringer i aksjer og andeler			
		674 990	3 282 865
Sum finansielle anleggsmidler		20 397 109	25 909 567
Sum anleggsmidler		23 336 506	28 219 891
Omløpsmidler			
Varer			
Fordringer			
Andre kortsiktige fordringer			
		1 391 717	471 648
Sum fordringer		1 391 717	471 648
Investeringer			
Markedsbaserte aksjer			
		3 722 474	3 622 013
Sum investeringer		3 722 474	3 622 013
Bankinnskudd, kontanter og lignende			
Bankinnskudd, kontanter o. l.			
		18 267 138	239 506
Sum bankinnskudd, kontanter og lignende		18 267 138	239 506
Sum omløpsmidler		23 381 329	4 333 168
SUM EIENDELER		46 717 835	32 553 059



BALANSE - EGENKAPITAL OG GJELD

Egenkapital

Innskutt egenkapital

Aksjekapital	6, 7	1 000 000	1 000 000
Overkurs	7	5 694 282	5 694 282
Sum innskutt egenkapital		6 694 282	6 694 282

Opptjent egenkapital

Annen egenkapital	7	37 574 857	20 561 959
Sum opptjent egenkapital		37 574 857	20 561 959

Sum egenkapital		44 269 139	27 256 241
------------------------	--	-------------------	-------------------

Gjeld

Langsiktig gjeld

Annen langsiktig gjeld			
Øvrig langsiktig gjeld	5, 8		4 864 734
Sum annen langsiktig gjeld			4 864 734

Sum langsiktig gjeld		0	4 864 734
-----------------------------	--	----------	------------------

Kortsiktig gjeld

Leverandørgjeld		24 366	12 474
Betalbar skatt	3		
Gjeld til aksjonærer/eiere		26 174	104 964
Annen kortsiktig gjeld		2 398 155	314 645
Sum kortsiktig gjeld		2 448 696	432 083

Sum gjeld		2 448 696	5 296 817
------------------	--	------------------	------------------

SUM EGENKAPITAL OG GJELD		46 717 835	32 553 059
---------------------------------	--	-------------------	-------------------



Organisasjonsnr: 989 211 560
VEGAR HOLDING AS


NOTEOPPLYSNINGER - SELSKAP - alle poster oppgitt i hele tall


Note


Antall årsverk i regnskapsåret

Virksomheten har hatt følgende antall årsverk:
0.00




 Legally signed by
Gry Christoffersen
19.08.2021

 Legally signed by
Inger Johanne Christoffersen
19.08.2021

 Legally signed by
Liv Peggy Christoffersen
19.08.2021

 Legally signed by
Gunn-Kristin Hermansen
19.08.2021

 Legally signed by
Marie Christoffersen
25.08.2021

Årsregnskap

2020

VEGAR HOLDING AS

Org.nr.:989 211 560

Resultatregnskap
Balanse
Noter
Revisjonsberetning

Utarbeidet av:
Adwice Vest-Lofoten AS





RESULTATREGNSKAP

VEGAR HOLDING AS

DRIFTSINTEKTER OG DRIFTSKOSTNADER	Note	2020	2019
Salgsinntekt		17 064 057	0
Annen driftsinntekt		60 000	163 784
Sum driftsinntekter		17 124 057	163 784
Avskrivning av driftsmidler og immaterielle eiendeler	2	17 900	17 900
Annen driftskostnad	8	89 596	225 757
Sum driftskostnader		107 496	243 657
Driftsresultat		17 016 560	-79 873
FINANSINTEKTER OG FINANSKOSTNADER			
Annen renteinntekt		23 538	67 083
Annen finansinntekt		0	90 739
Nedskrivning av andre finansielle anleggsmidler		0	1 761 849
Resultat av finansposter		23 538	-1 604 026
Ordinært resultat før skattekostnad		17 040 099	-1 683 899
Skattekostnad på ordinært resultat	3	6 785	-455
Ordinært resultat		17 033 314	-1 683 444
Årsresultat	7	17 033 314	-1 683 444
OVERFØRINGER			
Avsatt konsernbidrag		20 416	81 872
Avsatt til annen egenkapital		17 012 898	0
Overført fra annen egenkapital		0	1 765 316
Sum overføringer		17 033 314	-1 683 444



BALANSE

VEGAR HOLDING AS

EIENDELER	Note	2020	2019
ANLEGGSMIDLER			
IMMATERIELLE EIENDELER			
Utsatt skattefordel	3	<u>1 255 772</u>	<u>1 256 799</u>
Sum immaterielle eiendeler		<u>1 255 772</u>	<u>1 256 799</u>
VARIGE DRIFTSMIDLER			
Tomter, bygninger o.a. fast eiendom	2	<u>1 683 625</u>	<u>1 053 525</u>
Sum varige driftsmidler		<u>1 683 625</u>	<u>1 053 525</u>
FINANSIELLE DRIFTSMIDLER			
Investeringer i datterselskap	4	500 000	500 000
Lån til foretak i samme konsern	5	1 715 141	1 818 161
Investeringer i tilknyttet selskap	4	14 060 670	16 951 362
Lån til tilknyttet selskap og felles kontrollert virksomhet	5	3 446 307	3 357 178
Investeringer i aksjer og andeler		<u>674 990</u>	<u>3 282 865</u>
Sum finansielle anleggsmidler		<u>20 397 109</u>	<u>25 909 567</u>
Sum anleggsmidler		<u>23 336 506</u>	<u>28 219 891</u>
OMLØPSMIDLER			
FORDRINGER			
Andre kortsiktige fordringer		<u>1 391 717</u>	<u>471 648</u>
Sum fordringer		<u>1 391 717</u>	<u>471 648</u>
Markedsbaserte aksjer og aksjefond		<u>3 722 474</u>	<u>3 622 013</u>
Sum investeringer		<u>3 722 474</u>	<u>3 622 013</u>
Bankinnskudd, kontanter o.l.		18 267 138	239 506
Sum omløpsmidler		<u>23 381 329</u>	<u>4 333 168</u>
Sum eiendeler		<u>46 717 835</u>	<u>32 553 059</u>



BALANSE

VEGAR HOLDING AS

EGENKAPITAL OG GJELD	Note	2020	2019
INNSKUTT EGENKAPITAL			
Aksjekapital	6, 7	1 000 000	1 000 000
Overkurs	7	5 694 282	5 694 282
Sum innskutt egenkapital		6 694 282	6 694 282
OPPTJENT EGENKAPITAL			
Annen egenkapital	7	37 574 857	20 561 959
Sum opptjent egenkapital		37 574 857	20 561 959
Sum egenkapital		44 269 139	27 256 241
ANNEN LANGSIKTIG GJELD			
Øvrig langsiktig gjeld	5, 8	0	4 864 734
Sum annen langsiktig gjeld		0	4 864 734
KORTSIKTIG GJELD			
Leverandørgjeld		24 366	12 474
Gjeld til aksjonærer/eiere		26 174	104 964
Annen kortsiktig gjeld		2 398 155	314 645
Sum kortsiktig gjeld		2 448 696	432 083
Sum gjeld		2 448 696	5 296 817
Sum egenkapital og gjeld		46 717 835	32 553 059

Ballstad, 19.08.2021
Styret i Vegar Holding AS

Gry Christoffersen
styreleder/daglig leder

Inger Christoffersen
styremedlem

Liv Christoffersen
styremedlem

Gunn Hermansen
styremedlem

Marie Christoffersen
styremedlem

**Note 1 Regnskapsprinsipper**

Årsregnskapet er satt opp i samsvar med regnskapsloven og NRS 8 - God regnskapsskikk for små foretak. Inntekter knyttet til investeringsvirksomhet er vist som salgsinntekt i henhold til NRS.

DRIFTSINNTEKTER

Inntektsføring ved salg av varer skjer på leveringstidspunktet. Tjenester inntektsføres etter hvert som de leveres.

SKATT

Skattekostnaden i resultatregnskapet omfatter både periodens betalbare skatt og endring i utsatt skatt. Utsatt skatt er beregnet med 22% på grunnlag av de midlertidige forskjeller som eksisterer mellom regnskapsmessige og skattemessige verdier, samt ligningsmessig underskudd til fremføring ved utgangen av regnskapsåret. Skatteøkende og skattereduserende midlertidige forskjeller som reverserer eller kan reverseres i samme periode er utlignet og nettoført.

KLASSIFISERING OG VURDERING AV ANLEGGSMIDLER

Anleggsmidler omfatter eiendeler bestemt til varig eie og bruk. Anleggsmidler er vurdert til anskaffelseskost. Varige driftsmidler balanseføres og avskrives over driftsmidlets økonomiske levetid. Avskrivningsperioden for fast eiendom anskaffet etter 2009 er dekomponert i en del som gjelder råbygget og en del som gjelder faste tekniske installasjoner. Varige driftsmidler nedskrives til gjenvinnbart beløp ved verdifall som forventes ikke å være forbigående. Gjenvinnbart beløp er det høyeste av netto salgsverdi og verdi i bruk. Verdi i bruk er nåverdi av fremtidige kontantstrømmer knyttet til eiendelen. Nedskrivningen reverseres når grunnlaget for nedskrivningen ikke lenger er til stede.

KLASSIFISERING OG VURDERING AV OMLØPSMIDLER

Omløpsmidler og kortsiktig gjeld omfatter normalt poster som forfaller til betaling innen ett år etter balansedagen, samt poster som knytter seg til varekretsløpet. Omløpsmidler vurderes til laveste verdi av anskaffelseskost og virkelig verdi.

AKSJER I DATTERSELSKAP

Investeringer i datterselskap er vurdert etter kostmetoden ettersom konsernet samlet ikke overstiger grensen for små foretak.

FORDRINGER

Kundefordringer og andre fordringer oppføres til pålydende etter fradrag for avsetning til forventet tap. Avsetning til tap gjøres på grunnlag av en individuell vurdering av de enkelte fordringene.

Note 2 Anleggsmidler

	Bygninger og tomter	Sum
Anskaffelseskost pr. 01.01.20	1 180 335	1 180 335
+ Tilgang kjøpte driftsmidler	648 000	648 000
= Anskaffelseskost 31.12.20	1 828 335	1 828 335
Akkumulerte avskrivninger 31.12.20	144 710	144 710
= Bokført verdi 31.12.20	1 683 625	1 683 625
Årets ordinære avskrivninger	17 900	17 900
Økonomisk levetid	40 år	


VEGAR HOLDING AS
NOTER TIL REGNSKAP
Note 3 Skatt

Årets skattekostnad	2020	2019
Resultatført skatt på ordinært resultat:		
Betalbar skatt	5 758	23 092
Endring i utsatt skattefordel	1 027	-23 547
Skattekostnad ordinært resultat	6 785	-455
Skattepliktig inntekt:		
Ordinært resultat før skatt	17 040 099	-1 683 899
Permanente forskjeller	-17 009 257	1 681 832
Endring i midlertidige forskjeller	-4 668	107 031
Avgitt konsernbidrag	-26 174	-104 964
Skattepliktig inntekt	0	0
Betalbar skatt i balansen:		
Betalbar skatt på årets resultat	5 758	23 092
Betalbar skatt på avgitt konsernbidrag	-5 758	-23 092
Sum betalbar skatt i balansen	0	0

Skatteeffekten av midlertidige forskjeller som har gitt opphav til utsatt skatt og utsatte skattefordeler, spesifisert på typer av midlertidige forskjeller

	2020	2019	Endring
Varige driftsmidler	114 175	109 506	-4 668
Fordringer	-5 822 229	-5 822 229	0
Sum	-5 708 055	-5 712 723	-4 668
Grunnlag for utsatt skattefordel	-5 708 055	-5 712 723	-4 668
Utsatt skattefordel (22 %)	-1 255 772	-1 256 799	-1 027

Note 4 Datterselskap, TS og FKV

	Kontor-kommune	Eier-andel	Stemme-andel	Andel egenkapital	Andel resultat
DS/FKV/TS					
Bersærk AS	Saltnes	24,0%	24,0%	22 700	-30 132
Lofoteiendom AS	Vestvågøy	25,0%	25,0%	977 927	179 068
Lofoten Oljesenter AS	Vestvågøy	13,0%	13,0%	1 146 735	-20 351
Medema-Gruppen AS	Nittedal	27,0%	27,0%	2 313 455	-17 031
Nord Eiendom li AS	Nittedal	27,0%	27,0%	7 261 056	-9 088
Nordfunksjon Opsjon AS	Vestvågøy	50,0%	50,0%	-3 904 206	-9 375
Økoråd Vest Lofoten AS	Vestvågøy	100,0%	100,0%	780 824	-1 667
Sum				8 598 491	91 424

**VEGAR HOLDING AS****NOTER TIL REGNSKAP****Note 5 Fordringer og gjeld**

	2020	2019
Fordringer med forfall senere enn ett år		
Lån til datterselskap	1 715 141	1 818 161
Lån til tilknyttede selskaper	3 446 307	3 357 178
Sum	5 161 448	5 175 340

Langsiktig gjeld med forfall senere enn 5 år

Gjeld til aksjonær	0	4 864 734
Sum	0	4 864 734

All gjeld og fordringer til aksjonær, datterselskap og tilknyttede selskaper gjøres opp etter nærmere avtale. Det er ikke stillet pant eller annen sikkerhet i tilknytning til langsiktig gjeld.

Note 6 Aksjonærer**AKSJEKAPITALEN I VEGAR HOLDING AS PR. 31.12 BESTÅR AV FØLGENDE AKSJEKLASSER:**

	Antall	Pålydende	Bokført
A-aksjer	4	10 000,0	40 000
B-aksjer	96	10 000,0	960 000
Sum	100		1 000 000

EIERSTRUKTUR

De største aksjonærene i % pr. 31.12 var:

	A-aksjer	B-aksjer	Sum	Eierandel	Stemmeandel
Gry Christoffersen		24	24	24,0	24,0
Gunn Hermansen		24	24	24,0	24,0
Liv Christoffersen		24	24	24,0	24,0
Marie Christoffersen		24	24	24,0	24,0
Inger Christoffersen	4		4	4,0	4,0
Totalt antall aksjer	4	96	100	100,0	100,0

AKSJER OG OPSJONER EIET AV MEDLEMMER I STYRET OG DAGLIG LEDER:

Navn	Verv	A-aksjer	B-aksjer	Sum
Gry Christoffersen	styreleder/daglig leder	0	24	24
Liv Christoffersen	styremedlem	0	24	24
Gunn Hermansen	styremedlem	0	24	24
Marie Christoffersen	styremedlem	0	24	24
Inger Christoffersen	styremedlem	4	0	4
Totalt antall aksjer		4	96	100

**VEGAR HOLDING AS****NOTER TIL REGNSKAP****Note 7 Egenkapital**

	Aksjekapital	Overkurs	Annen Innskutt egenkapital	Annen egenkapital	Sum egenkapital
Pr. 31.12.2019	1 000 000	5 694 282	0	20 561 959	27 256 241
Endringer ført mot EK				0	0
Pr 01.01.2020	1 000 000	5 694 282	0	20 561 959	27 256 241
Årets resultat				17 033 314	17 033 314
Konsernbidrag avgitt				-20 416	-20 416
Pr 31.12.2020	1 000 000	5 694 282	0	37 574 857	44 269 139

Note 8 Lønnskostnader og ytelser, godtgjørelser til daglig leder, styret og revisor

Selskapet har i 2020 sysselsatt 0 årsverk.

PENSJONSFORPLIKTELSER

Selskapet er ikke pliktig til å ha tjenstepensjonsordning etter lov om obligatorisk tjenstepensjon.

YTELSER TIL LEDENDE PERSONER

Det er ikke utbetalt lønn, godtgjørelse, eller andre ytelser til ledende personer eller styret.

Selskapet har en gjeld til aksjonær ved utgangen av 2020 på kr 2 298 155. Ikke renteberegnet.

REVISOR

Honorar til revisor er i 2019 kostnadsført med kr. 20.624 for revisjon og kr. 0 for arbeid av ikke revisjonsmessig art.



REVIÇOM

Til generalforsamlingen i
Vegar Holding AS

UAVHENGIG REVISORS BERETNING

Uttalelse om revisjonen av årsregnskapet

Konklusjon

Vi har revidert Vegar Holding AS sitt årsregnskap som viser et overskudd på kr 17 033 314. Årsregnskapet består av balanse per 31. desember 2020, resultatregnskap for regnskapsåret avsluttet per denne datoen og noter til årsregnskapet, herunder et sammendrag av viktige regnskapsprinsipper. Etter vår mening er det medfølgende årsregnskapet avgitt i samsvar med lov og forskrifter og gir et rettviseende bilde av selskapets finansielle stilling per 31. desember 2020, og av dets resultater for regnskapsåret avsluttet per denne datoen i samsvar med regnskapslovens regler og god regnskapsskikk i Norge.

Grunnlag for konklusjonen

Vi har gjennomført revisjonen i samsvar med lov, forskrift og god revisjonsskikk i Norge, herunder de internasjonale revisjonsstandardene (ISA-ene). Våre oppgaver og plikter i henhold til disse standardene er beskrevet i Revisors oppgaver og plikter ved revisjon av årsregnskapet. Vi er uavhengige av selskapet slik det kreves i lov og forskrift, og har overholdt våre øvrige etiske forpliktelser i samsvar med disse kravene. Etter vår oppfatning er innhentet revisjonsbevis tilstrekkelig og hensiktsmessig som grunnlag for vår konklusjon.

Styret og daglig leders ansvar for årsregnskapet

Styret og daglig leder (ledelsen) er ansvarlig for å utarbeide årsregnskapet i samsvar med lov og forskrifter, herunder for at det gir et rettviseende bilde i samsvar med regnskapslovens regler og god regnskapsskikk i Norge. Ledelsen er også ansvarlig for slik intern kontroll som den finner nødvendig for å kunne utarbeide et årsregnskap som ikke inneholder vesentlig feilinformasjon, verken som følge av misligheter eller utilsiktede feil.

Ved utarbeidelsen av årsregnskapet må ledelsen ta standpunkt til selskapets evne til fortsatt drift og opplyse om forhold av betydning for fortsatt drift. Forutsetningen om fortsatt drift skal legges til grunn for årsregnskapet så lenge det ikke er sannsynlig at virksomheten vil bli avviklet.

Revicom AS
Org.nr. 931 282 506 MVA
Kto.nr. 1503 45 31584

Adresse:
Pb. 264
8401 Sortland

Telefon
459 00500

E-post
post@revicom.no

Web:
www.revicom.no

Kontorer: Sortland, Myre, Tromsø



REVICOM

Revisors oppgaver og plikter ved revisjonen av årsregnskapet

Vårt mål er å oppnå betryggende sikkerhet for at årsregnskapet som helhet ikke inneholder vesentlig feilinformasjon, verken som følge av misligheter eller utilsiktede feil, og å avgi en revisjonsberetning som inneholder vår konklusjon. Betryggende sikkerhet er en høy grad av sikkerhet, men ingen garanti for at en revisjon utført i samsvar med lov, forskrift og god revisjonsskikk i Norge, herunder ISA-ene, alltid vil avdekke vesentlig feilinformasjon som eksisterer. Feilinformasjon kan oppstå som følge av misligheter eller utilsiktede feil. Feilinformasjon blir vurdert som vesentlig dersom den enkeltvis eller samlet med rimelighet kan forventes å påvirke økonomiske beslutninger som brukerne foretar basert på årsregnskapet. Det henvises til <https://revisorforeningen.no/revisjonsberetninger> som inneholder en beskrivelse av revisors oppgaver og plikter.

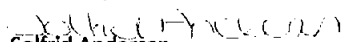
Uttalelse om andre lovmessige krav

Konklusjon om registrering og dokumentasjon

Basert på vår revisjon av årsregnskapet som beskrevet ovenfor, og kontrollhandlinger vi har funnet nødvendig i henhold til internasjonal standard for attestasjonsoppdrag (ISAE) 3000 «Attestasjonsoppdrag som ikke er revisjon eller forenklet revisorkontroll av historisk finansiell informasjon», mener vi at ledelsen har oppfylt sin plikt til å sørge for ordentlig og oversiktlig registrering og dokumentasjon av selskapets regnskapsopplysninger i samsvar med lov, og god bokføringsskikk i Norge.

Sortland, 26. august 2021

REVICOM AS


Solfrid Andersen
Statsautorisert revisor

Revicom AS
Org.nr. 931 282 506 MVA
Kto.nr. 1503 45 31584

Adresse:
Pb. 264
8401 Sortland

Telefon
459 00500

E-post
post@revicom.no

Web:
www.revicom.no

Kontorer: Sortland, Myre, Tromsø