



ÅRSREGNSKAPET FOR REGNSKAPSÅRET 2019 - GENERELL INFORMASJON

Enheten

Organisasjonsnummer: 992 591 188
Organisasjonsform: Partrederi
Foretaksnavn: PARTREDERIET CLIPPER SUN II DA
Forretningsadresse: Strandkaien 36
4005 STAVANGER

Regnskapsår

Årsregnskapets periode: 01.01.2019 - 31.12.2019

Konsern

Morselskap i konsern: Nei

Regnskapsregler

Regler for små foretak benyttet: Nei
Benyttet ved utarbeidelsen av årsregnskapet til selskapet: Regnskapslovens alminnelige regler

Årsregnskapet fastsatt av kompetent organ

Bekreftet av representant for selskapet: Astrid Oma Kristiansen
Dato for fastsettelse av årsregnskapet: 10.07.2020

Grunnlag for avgivelse

År 2019: Årsregnskapet er elektronisk innlevert
År 2018: Tall er hentet fra elektronisk innlevert årsregnskap fra 2019

Det er ikke krav til at årsregnskapet m.v. som sendes til Regnskapsregisteret er undertegnet. Kontrollen på at dette er utført ligger hos revisor/enhetens øverste organ. Sikkerheten ivaretas ved at innsender har rolle/rettighet for innsending av årsregnskapet via Altinn, og ved at det bekreftes at årsregnskapet er fastsatt av kompetent organ.

Brønnøysundregistrene, 08.09.2021



Resultatregnskap

Beløp i: NOK	Note	2019	2018
RESULTATREGNSKAP			
Inntekter			
Fraktinntekter		70 440 428	41 042 437
Reiseavhengige kostnader		-2 739 447	-4 645 023
Sum inntekter		67 700 981	36 397 414
Kostnader			
Skipsrelaterte driftskostnader		11 366 942	10 409 740
Mannskapskostnader		14 749 630	13 864 975
Ordinære avskrivinger inkl periodisk vedlikehold		16 867 843	16 533 710
Annen driftskostnad		1 499 499	1 581 660
Sum kostnader		44 483 914	42 390 086
Driftsresultat		23 217 067	-5 992 672
Finansinntekter og finanskostnader			
Annen renteinntekt		346 225	137 841
Sum finansinntekter		346 225	137 841
Annen rentekostnad		12 607 994	10 186 748
Netto agio/disagio		-548 918	13 807 817
Annen finanskostnad		609 468	2 944 057
Sum finanskostnader		12 668 544	26 938 622
Netto finans		-12 322 319	-26 800 781
Ordinært resultat før skattekostnad		10 894 748	-32 793 452
Ordinært resultat etter skattekostnad		10 894 748	-32 793 452
Årsresultat		10 894 748	-32 793 452
Årsresultat etter minoritetsinteresser		10 894 748	-32 793 452
Totalresultat		10 894 748	-32 793 452
Overføringer og disponeringer			



Resultatregnskap

Beløp i: NOK	Note	2019	2018
Overført fra annen egenkapital		10 894 748	-32 793 452
Sum overføringer og disponeringer		10 894 748	-32 793 452



Balanse

Beløp i: NOK	Note	2019	2018
BALANSE - EIENDELER			
Anleggsmidler			
Immaterielle eiendeler			
Varige driftsmidler			
Skip og flytende installasjoner		321 767 118	304 174 712
Periodisk vedlikehold		14 320 428	18 726 708
Sum varige driftsmidler		336 087 546	322 901 420
Sum anleggsmidler		336 087 546	322 901 420
Omløpsmidler			
Varer			
Bunkers / smøreolje etc		5 702 383	1 304 307
Sum varer		5 702 383	1 304 307
Fordringer			
Andre kortsiktige fordringer		1 099 975	1 300 408
Sum fordringer		1 099 975	1 300 408
Bankinnskudd, kontanter og lignende			
Bankinnskudd, kontanter o.l.		25 091 829	18 268 430
Sum bankinnskudd, kontanter og lignende		25 091 829	18 268 430
Sum omløpsmidler		31 894 188	20 873 145
SUM EIENDELER		367 981 734	343 774 565
BALANSE - EGENKAPITAL OG GJELD			
Egenkapital			
Innskutt egenkapital			
Innbetalt kapital		113 023 802	113 023 802
Sum innskutt egenkapital		113 023 802	113 023 802



Balanse

Beløp i: NOK	Note	2019	2018
Opptjent egenkapital			
Udekket tap		26 295 804	37 190 552
Sum opptjent egenkapital		-26 295 804	-37 190 552
Sum egenkapital		86 727 999	75 833 251
Gjeld			
Langsiktig gjeld			
Annen langsiktig gjeld			
Gjeld til kredittinstitusjoner		226 280 852	241 674 652
Sum annen langsiktig gjeld		226 280 852	241 674 652
Sum langsiktig gjeld		226 280 852	241 674 652
Kortsiktig gjeld			
Gjeld til kredittinstitusjoner		44 215 097	18 623 793
Leverandørgjeld		3 157 155	1 035 961
Kortsiktig konserngjeld		878 661	395 744
Annen kortsiktig gjeld		6 721 970	6 211 165
Sum kortsiktig gjeld		54 972 884	26 266 663
Sum gjeld		281 253 735	267 941 315
SUM EGENKAPITAL OG GJELD		367 981 734	343 774 565



PARTREDERIET CLIPPER SUN II DA

ÅRSREGNSKAP 2019



DISPONENT



SOLVANG ASA



STYRETS STATUSRAPPORT 2019/ STATUS REPORT FROM BOARD OF DIRECTORS 2019 PARTREDERIET CLIPPER SUN II DA

Partrederiet Clipper Sun II DA ble stiftet 20. april 2008. Pr 31.12.2019 var det 2 partredere, se note 9 i vedlagt regnskap. Selskapet har foretningskontor i Stavanger.

Selskapet eier:

LPG/C "Clipper Sun " 82.000 cbm levert fra Hyundai Heavy Industries, Korea 30. april 2008. Skipet er registrert i NIS.

Solvang ASA er disponent for partrederiet.

Årsresultatet ble et overskudd på NOK 10 894 748,- etter avskrivninger. Avskrivningene på skipet utgjorde NOK 12,5 mill. Regnskapet er avgitt under forutsetning om fortsatt drift. Etter styrets oppfatning gir årsregnskapet en tilfredsstillende beskrivelse av selskapets stilling ved årsskifte. Det har ikke inntruffet forhold av vesentlig betydning for balanse og resultat etter regnskapsårets slutt.

Selskapets drift har forløpt som normalt, og i henhold til plan. De sentrale risikoene knyttet til driften var markedsrisiko, teknisk risiko og operasjonell risiko. Fraktinntektene ble fastsatt i et marked med konkurranse. Tilbud og etterspørsel ville til en hver tid være bestemmende for selskapets inntekter. Skipet hadde dokumenterte prosedyrer og arbeidsbeskrivelser for å ivareta sikkerhet og kvalitet i alle arbeidsoppgaver vedrørende driften av skipet. Skipet hadde kasko, tidstapforsikringer og ansvarsforsikringer for å ivareta den økonomiske risikoen i forbindelse med skadesituasjoner.

Selskapet har ingen egne ansatte. Skipsbesetningen er ansatt i Solvang Maritime AS og Solvang Philippines Inc. Alle styrets medlemmer er menn.

Selskapet driver ingen forsknings- og utviklingsaktivitet.

Selskapet forurenset ikke det ytre miljø utover det som er vanlig for virksomheten selskapet driver. Disponenten har som policy å holde sine skip i god teknisk stand. Det legges vekt på at de til enhver tid gjeldende miljømessige krav til driften av skipet blir oppfylgt. Utslipp fra skipet begrenser seg til eksos fra maskin og mindre kvantum utslipp av gass fra

Partrederiet Clipper Sun II DA was established 20th April 2008. As per 31st December 2019 the number of partners was 2, see note 9 in the enclosed accounts. The company's registered address is Stavanger.

The company owns:

LPG/C "Clipper Sun " 82.000 cbm delivered from Hyundai Heavy Industries, Korea 30. April 2008. The ship is registered in NIS.

Solvang ASA is the managing owner for the partnership.

The net result for the year was a profit of NOK 10 894 748,- after depreciations, which amounted to NOK 12.5 million. The financial statements are based on the assumption of continued operations. It is the opinion of the Board of Directors, that the accounts provide an accurate description of the company's position at year end. No significant issues that had any impact to the balance sheet or income statement occurred after the year end statements.

The company's operation has been normal during the year. The main risks related to operations are market risk, technical risk and operational risk. The revenue from operations was earned in the market with free competition, while supply and demand, at any point in time, will influence the company's earnings. The ship has procedures that ensure quality and safe operations of the ship. The ship has insurance coverage for hull & machinery, P&I and Loss of Hire in order to minimize the financial risks related to accidents and break downs.

The company has no employees. The crew is employed by Solvang Maritime AS and Solvang Philippines Inc. All board members are men.

The company has no research- or development activity.

The company does not pollute the environment beyond what is normal for this type of activity. It is the company's policy to keep the vessel well maintained. It is ensured that the environmental requirements related to ship operation are met at all times. Emissions from the ship are limited to exhaust from engines and minor emission of gas in connection with

lastetankene i forbindelse med skifte av lastetype. Utslippet går til luft og søkes gjennom godt vedlikehold å reduseres til et lavest mulig nivå. I desember 2019 ble det installert eksosgass rensesystem (scrubber) på skipet for å redusere utslippene av SOx og andre partikler.

change of cargo grade on board. It is a policy and target to reduce emissions into the atmosphere to a minimum through good maintenance policy. In December 2019 exhaust gas cleaning system (scrubber) was installed on the vessel to reduce SOx and other particle emissions.

Finansiell markedsrisiko: Selskapets virksomhet er hovedsakelig USD-basert. Det alt vesentlige av inntektene er i USD. Videre er markedsverdien av skipet, og dermed størstedelen av aktiva priset i USD. Det samme gjelder finansieringen av skipet. Dette medfører at valutacksporingen er begrenset og risikoen akseptabel. Selskapets gjeld prises etter flytende LIBOR rente. I enkelte situasjoner velger selskapet å binde renten for kortere eller lenger perioder. En aktiv håndtering av renteksporingen, gjør at risikoen ved en eventuell endring i rentenivået er begrenset for selskapet.

Risk related to financial issues. The company's operations are mainly USD related. Nearly all earnings are received in USD. The market value of the ship and thereby the majority of the assets, are measured in USD. Same apply to the financing of the vessel. This implies that the currency risk is limited and the risk acceptable. The company's debt is priced at floating LIBOR. From time to time the company may decide to fix the interest rate exposure for shorter or longer periods. A proactive approach to interest rate exposure implies that the risk resulting from an increase in the interest rate level is limited for the company.



Kreditrisiko: Markedet for frakt av gass er relativt lite, og selskapets kunder er olje- og kjemiselskaper med god betalingshistorikk. Kredittrisikoen anses derfor å være akseptabel.


Credit risk: The market for freight of gas is relatively small, and the company's customers are oil and chemical companies with a good settlement record. Credit risk is for that reason appreciated acceptable.

«Clipper Sun» gikk i januar inn på et 6 måneders tidscerteparti med BGN. Certepartiet er gjort på tilfredsstillende vilkår. I tillegg til raten er det et scrubberfordel element, der 80% av bunkes besparelsen ved å bruke scrubber tilfaller selskapet. Vi forventer et tilfredsstillende resultat for 2020.

In January this year "Clipper Sun" started a 6 month time charter party with BGN. The charter party is on satisfactory conditions. In addition to the rate, there is a scrubber benefit element, were 80% of the bunker savings for utilising the scrubber will be for the owners. We expect a satisfactory result for 2020.

Stavanger, 15. april 2020


Michael Steensland Brun

Per von Appen


John Hatleskog



PARTREDERIET CLIPPER SUN II DA ÅRSREGNSKAP 2019

Resultatregnskap

	Note	01.01 - 31.12	
		2019	2018
Fraktinntekter		70 094 239	40 057 516
Reiseavhengige kostnader		-2 393 258	-3 660 102
Sum driftsinntekter		67 700 981	36 397 414
Mannskapskostnader	2	14 749 630	13 864 975
Skipsrelaterte driftskostnader		11 366 942	10 409 738
Ordinære avskrivninger inkl periodisk vedlikehold	6	16 867 843	16 533 710
Annen driftskostnad	2	1 499 499	1 581 660
Sum driftskostnader		44 483 914	42 390 083
Driftsresultat		23 217 067	-5 992 669
Finansinntekter og finanskostnader			
Renteinntekter		346 225	137 841
Agio / disagio	4	548 918	-13 807 817
Rentekostnader		-12 607 994	-10 186 748
Annen finanskostnad		-609 468	-2 944 057
Resultat av finansposter		-12 322 319	-26 800 781
Årsresultat		10 894 748	-32 793 450

PARTREDERIET CLIPPER SUN II DA
ÅRSREGNSKAP 2019


Balanse

	Note	31.12.2019	31.12.2018
EIENDELER			
<i>Anleggsmidler</i>			
Varige driftsmidler			
Skip			
Periodisk vedlikehold	6	321 767 118	304 174 712
Sum varige driftsmidler	6	14 320 428	18 726 708
		336 087 546	322 901 420
<i>Omløpsmidler</i>			
Bunkers / smørelje etc		5 702 383	1 304 307
Fordringer			
Andre fordringer			
Sum fordringer	8	1 099 975	1 300 408
Bankinnskudd, kontanter og lignende		1 099 975	1 300 408
		25 091 829	18 268 430
Sum omløpsmidler		31 894 187	20 873 145
SUM EIENDELER		367 981 733	343 774 565
EGENKAPITAL OG GJELD			
<i>Egenkapital</i>			
Innskutt egenkapital			
Innbetalt kapital			
Opptjent egenkapital	9	113 023 802	113 023 802
Annen egenkapital			
Sum egenkapital	9	-26 295 803	-37 190 551
		86 727 999	75 833 251
<i>Gjeld</i>			
Langsiktig gjeld			
Gjeld til kredittinstitusjoner			
Sum langsiktig gjeld	4,5	226 280 852	241 674 652
		226 280 852	241 674 652
Korttiktig gjeld			
Leverandørgjeld			
Kortsiktig gjeld nærstående parter		3 157 155	1 035 961
1. års avdrag pantegjeld		878 662	395 745
Annen kortsiktig gjeld	4,5	44 215 097	18 623 793
Sum kortsiktig gjeld	8	6 721 908	6 211 163
		54 972 882	26 266 662
Sum gjeld		281 253 734	267 941 314
SUM EGENKAPITAL OG GJELD		367 981 733	343 774 565

Stavanger, 15. april 2020


 Michael Stensland Bruun
 Styreleder


 Per Jon Arppen


 John Hatleskog



PARTREDERIET CLIPPER SUN II DA
ÅRSREGNSKAP 2019

Kontantstrømoppstilling

	01.01 - 31.12	
	2019	2018
Kontantstrømmer fra operasjonelle aktiviteter		
Resultat før skattekostnad	10 894 748	-32 793 450
Ordinære avskrivninger inkl. periodisk vedlikehold	16 867 843	16 533 710
Endring i varel., kundeford. og leverandørgjeld	-2 276 882	-1 226 258
Endring i andre tidsavgrensingsposter	1 194 155	2 467 195
Effekt av valutakursendringer	2 438 054	13 477 500
Netto kontantstrøm fra operasjonelle aktiviteter	29 117 918	-1 541 303
Kontantstrømmer fra investeringsaktiviteter		
Utbetalinger ved investering av varige driftsmidler	-30 053 969	-24 108 581
Netto kontantstrøm fra investeringsaktiviteter	-30 053 969	-24 108 581
Kontantstrømmer fra finansieringsaktiviteter		
Innbetaling ved opptak av annen gjeld (korts./langs.)	27 017 100	0
Betaling av avdrag pantegjeld	-19 257 650	0
Inn-/utbetalinger av egenkapital	0	20 389 000
Netto kontantstrøm fra finansieringsaktiviteter	7 759 450	20 389 000
Netto endring i kontanter og kontantekvivalenter	6 823 399	-5 260 884
Kontanter og kontantekvivalenter 01.01	18 268 430	23 529 314
Kontanter og kontantekvivalenter 31.12	25 091 829	18 268 430



PARTREDERIET CLIPPER SUN II DA ÅRSREGNSKAP 2019

Noter

Note 1 Regnskapsprinsipper

Årsregnskapet består av resultatregnskap, balanse, kontanstrømoppstilling og noteopplysninger og er avlagt i samsvar med sjølov, regnskapslov og god regnskapsskikk i Norge gjeldende pr. 31.12.2019.

Årsregnskapet er basert på de grunnleggende prinsipper for regnskapsførsel, og klassifiseringen av eiendeler og gjeld følger regnskapslovens definisjoner. Ved anvendelse av regnskapsprinsipper og presentasjon av transaksjoner og andre forhold, legges det vekt på økonomiske realiteter, ikke bare juridisk form. Betingede tap som er sannsynlige og kvantifiserbare, kostnadsføres.

Generelle prinsipper

Eiendeler bestemt til varig eie eller bruk er klassifisert som anleggsmidler. Andre eiendeler er klassifisert som omløpsmidler. Fordringer som skal tilbakebetales innen ett år klassifiseres som omløpsmidler. Tilsvarende prinsipp er benyttet for gjeldsposter.

Årsregnskapet er basert på de grunnleggende prinsipper om historisk kost, sammenlignbarhet, fortsatt drift, kongruens og forsiktighet. Transaksjoner regnskapsføres til verdien av vederlaget på transaksjonstidspunktet. Inntekter resultatføres når de er opptjent og kostnader sammenstilles med opptjente inntekter.

Anleggsmidler vurderes til anskaffelseskost med nedskrivning til virkelig verdi når verdifallet ikke forventes å være forbigående. Anleggsmidler med begrenset økonomisk levetid avskrives planmessig.

Omløpsmidler vurderes til laveste av anskaffelseskost og virkelig verdi. Kortsiktig gjeld balanseføres til nominelt beløp på etableringstidspunktet.

Enkelte poster er i samsvar med regnskapsloven vurdert etter spesielle vurderingsregler. Det redegjøres nærmere for disse nedenfor.

Varige driftsmidler

Varige driftsmidler føres i balansen til anskaffelseskost, fratrukket akkumulerte av- og nedskrivninger. Dersom den virkelige verdien av et driftsmiddel er lavere enn bokført verdi, og dette skyldes årsaker som ikke antas å være forbigående, skrives driftsmidlet ned til virkelig verdi. Avskrivbart beløp er fastsatt etter at utraneringsverdi er trukket fra. Utrangeringsverdien settes til markedsverdien av skip solgt som skrap, med fratrukket av antatte avhendelseskostnader. Avskrivninger beregnes lineært og fordeles over antatt økonomisk levetid. Utgifter forbundet med normalt vedlikehold og reparasjoner blir løpende kostnadsført. Utgifter ved større utskiftninger og fornyelser som øker driftsmidlenes levetid vesentlig, aktiveres.

Vedlikehold

Periodisk vedlikehold balanseføres og kostnadsføres over perioden frem til neste periodiske vedlikehold. Ved kjøp av skip balanseføres en andel av kostpris tilsvarende som periodisk vedlikehold. Faktiske utgifter til løpende vedlikehold belastes driftsresultatet når vedlikehold finner sted. Ved havarier kostnadsføres egenandelen på skadetidspunktet. Utgifter som inngår i havarikravet aktiveres.

Fraktinntekter

Kostnader relatert til skipets reiser periodiseres ut fra det antall dager reisen varer før og etter årsskiftet. Fraktinntekter og demurrage periodiseres i samsvar med periodisering gjort i samselingsavregning eller t/c hyre avregningen og iht. god regnskapsskikk.

Reiseavhengige kostnader

I enkelte tilfeller tar selskapet selv ansvar for håndteringen av de reiseavhengige kostnadene slik som bunkers, havnekostnader etc. Disse presenteres da sammen med inntekter for å gi en riktigere og mer sammenlignbar presentasjon av inntektene da øvrige fraktinntekter som mottas er netto TC inntekt etter at reiseavhengige kostnader er trukket fra.



PARTREDERIET CLIPPER SUN II DA
ÅRSREGNSKAP 2019

Noter

--

Fordringer

Kundefordringer og andre fordringer oppføres til pålydende med fradrag for forventede tap. Avsetningen til tap gjøres på grunnlag av en individuell vurdering av de enkelte fordringene.

Bunkers og andre beholdninger

Beholdninger er verdsatt til laveste verdi av anskaffelseskost og netto realiserbar verdi. Anskaffelseskost er vurdert til kost etter FIFO-prinsippet. Det er gjort fradrag for eventuell ukurans. Netto realiserbar verdi er estimert salgspris fratrukket salgsomkostninger.

Valuta

Transaksjoner i utenlandsk valuta bokføres til transaksjonsdagens kurs.
Pr 31.12 blir alle pengeposter i utenlandsk valuta kursjustert og oppført til balansedagens kurs.

Finanskostnader

Ved opptak av nye pantelån kostnadsføres etableringsgebyrer og andre kostnader relatert til låneopptaket i sin helhet ved opptak av lånet.

Skatt

Selskapet er ikke eget skattesubjekt og deltakerne vil i sine regnskaper hensynta betalbar skatt og utsatt skatt knyttet til andelen. Det beregnes imidlertid full skatteeffekt for den enkelte deltaker i note til regnskapet. Selskapet tilfredsstiller ellers kravene for å komme inn under rederibeskatningen. Deltakerne har derfor mulighet for å komme inn under denne ordningen dersom de finner dette ønskelig.

Kontantstrømoppstilling

Kontantstrømoppstillingen er utarbeidet etter den indirekte metoden. Kontanter og kontantekvivalenter omfatter kontanter og bankinnskudd.



PARTREDERIET CLIPPER SUN II DA

ÅRSREGNSKAP 2019

Noter

--

Note 2 - Mannskapskostnader / Godtgjørelser etc.

	<u>2019</u>	<u>2018</u>
Hyrer	11 863 132	11 096 393
Arbeidsgiveravgift	137 359	142 799
Pensjonskostnader	395 616	392 925
Andre mannskapsrelaterte kostnader	2 353 523	2 232 858
Sum mannskapskostnader	14 749 630	13 864 975

Selskapet har ingen ansatte, og benytter Solvang ASA som disponent

Det er ikke utbetalt noen godtgjørelse til styret i 2019.

Revisor

Honorar til revisor utgjør følgende:

	<u>2019</u>	<u>2018</u>
Lovpålagt revisjon	34 500	24 400
Andre tjenester utenfor revisjon	0	0
Sum	34 500	24 400

Note 3 - Fordringer med forfall senere enn ett år

Selskapet har ingen fordringer som forfaller til betaling senere enn ett år etter balansedagen.

Note 4 - Langsiktig lån

Selskapets pantelån utgjør USD 30,8 millioner per 31.12 fordelt på et førsteprioritetslån på USD 27,8 millioner og et andre prioritetslån på USD 3 millioner. Årets urealiserte disagio utgjør NOK 1,8 millioner.

Siste avdrag for begge lån forfaller til betaling i april 2023 med tillegg av ballong på USD 13,4 millioner.

Lånet prises til flytende LIBOR + margin. Kurs NOK/USD pr 31.12. er 8,7803.

Selskapet har ingen gjeld som forfaller til betaling mer enn 5 år etter balansedagen.



PARTREDERIET CLIPPER SUN II DA

ÅRSREGNSKAP 2019

Noter

--

Note 5 - Garantiforpliktelser, bundne midler mm

	2019	2018
<i>Balanseført gjeld som er sikret ved pant ol.</i>		
Langsiktig del av pantegjeld	226 280 852	241 674 652
Kortsiktig del av pantegjeld	44 215 097	18 623 793
Sum	<u>270 495 949</u>	<u>260 298 445</u>

Balanseført verdi av eiendeler stilt som sikkerhet:

Skip	321 767 118	304 174 712
Bankinnskudd	25 091 829	18 268 430
Beholdninger	5 702 383	1 304 307
Fordringer	1 099 975	1 300 408
Sum	<u>353 661 305</u>	<u>325 047 857</u>

Note 6 - Skip / Periodisk vedlikehold

	Skip	Periodisk vedlikehold	2019	2018
Anskaffelseskost 01.01	439 779 844	21 920 058	461 699 902	459 544 624
Utrangering av ferdig nedskrevet vedlikehold			0	-21 953 302
Årets avgang / tilgang	30 053 969	0	30 053 969	24 108 579
Anskaffelseskost 31.12	469 833 813	21 920 058	491 753 871	461 699 902
Akkumulerte ordinære avskrivninger 01.01	135 605 133	3 193 350	138 798 483	144 218 074
Årets av- og nedskrivninger	12 461 563	4 406 280	16 867 843	16 533 710
Akk. avskrivninger solgte driftsmidler/utrangering			0	-21 953 302
Akkumulerte av- og nedskrivninger 31.12	148 066 696	7 599 630	155 666 326	138 798 483
Balanseført verdi pr. 31.12	321 767 117	14 320 428	336 087 545	322 901 419
Økonomisk levetid skip	30 år	-	30 år	30 år
Avskrivningsplan	Lineær	Lineær	Lineær	Lineær
Gjenværende levetid skip	18 år	-	18 år	19 år
Lettskipsvekt i tonn	18 846	-	18 846	18 846
Utrangeringsverdi	38 835 618	-	38 835 618	67 923 728

Utrangeringsverdien er basert på USD 240 per tonn til kurs USD/NOK pr 31.12. Det er tatt høyde for USD 100 000 for å dekke kostnader i forbindelse med utrangering.

Selskapet balansefører periodisk vedlikehold og kostnadsfører over en periode på 5 år frem til neste periodiske vedlikehold. Førstkommende periodiske vedlikehold forventes utført i april 2023.

På hver balanse rapporteringsdag vurderer selskapet om skip eiet av selskapet er utsatt for verdiforringelse. Hvis indikasjon på verdiforringelse foreligger, foretar selskapet en bruksverdieregning, samt sammenholder verdier fra innhentede megleranslag mot bokførte verdier. En eventuell nedskrivning måles da mellom bokført verdi og det høyeste av netto salgsverdi og estimert bruksverdi. Pr 31.12 er det ikke identifisert noe nedskrivningsbehov.



PARTREDERIET CLIPPER SUN II DA
ÅRSREGNSKAP 2019

Noter

Note 7 - Skatt

	2019	2018
Skattemessig resultat for deltakere som lignes ordinært:		
Ordinært resultat før skattekostnad	10 894 748	-32 793 450
Permanente forskjeller	55 708	100 281
Endring midlertidige forskjeller	30 632	-14 983 179
Skattepliktig resultat ordinær ligning	10 981 088	-47 676 348
Spesifikasjon av midlertidige forskjeller:		
Varige driftsmidler	218 338 540	213 962 892
Aktivert periodisk vedlikehold	14 320 428	18 726 708
Urealisert gevinst/tap renteswap	0	0
Langsiktig gjeld i valuta	0	0
Sum midlertidige forskjeller	232 658 968	232 689 600

Skattemessig resultat for deltakere som krever seg lignet etter skatteloven §8-10:

Netto finansinntekter iht regnskap	-12 322 319	-26 800 781
Tilbakeføring av renter på realkapital	12 353 628	9 624 967
Tilbakeføring av netto valuta gevinst/tap	-2 794 932	309 103
Tilbakeføring av netto valuta gevinst/tap langsiktig gjeld	2 043 385	79 617 815
Omvurderingskonto	-17 873	5 991 629
Tilbakeføring av urealisert rente Swap	0	97 453
Tilbakefører urealisert agio	254 268	-71 604 460
Netto til beskattning	-483 843	-2 764 274
Tønnesjesskatt til fordeling	93 075	93 075

Den enkelte deltaker må selv kalkulere eventuelt tillegg for høy egenkapital.

Note 8 - Nærstående parter

Som nærstående parter regnes skipsselskapene hvor Solvang ASA (disponent) har en eierandel på 20% eller mer, samt selskaper som kontrolleres av Steensland familien. Alle transaksjoner med nærstående er til markedsmessige vilkår. I forbindelse med Solvangs engasjement som disponent for skipsselskaper er det løpende transaksjoner mellom Solvang og de enkelte skipsselskapene. Solvang mottar et årlig honorar for disponeringen. I tillegg til dette belastes det et honorar for teknisk assistanse.

	Resultatregnskap		Balanse	
	2019	2018	31.12.2019	31.12.2018
Disponenthonorarer	1 465 000	1 557 260		
Teknisk honorar	1 450 000	1 450 000		
Mannskapskostnader	14 749 630	13 864 975		
Solvang ASA			-580 758	-98 609
Solvang Maritime AS			-297 904	-298 843
Solvang Philippines Inc.			-363 572	180 316
Sum	17 664 630	16 872 235	-1 242 234	-217 136



PARTREDERIET CLIPPER SUN II DA
ÅRSREGNSKAP 2019

Noter

--

Note 9 - Egenkapital og deltakerinformasjon

	<u>Innbetalt kapital</u>	<u>Annen EK</u>	<u>Sum</u>
Egenkapital 31.12.2018	113 023 802	-37 190 551	75 833 251
Årsresultat		10 894 748	10 894 748
Egenkapital 31.12.2019	<u>113 023 802</u>	<u>-26 295 803</u>	<u>86 727 999</u>

Eierstruktur:

Deltakere i selskapet pr. 31.12.2019 var

	<u>Eierandel</u>
Clipper Shipping AS	50,0 %
Fray Leon International S.A	50,0 %
Totalt antall andeler	<u>100,0 %</u>

Styrets medlemmer eier eller kontrollerer til sammen andeler tilsvarende 50%.



Til selskapsmøtet i Partrederiet Clipper Sun II DA

Uttalelse om revisjonen av årsregnskapet

Vi har revidert Partrederiet Clipper Sun II DAs årsregnskap som består av balanse per 31. desember 2019, resultatregnskap og kontantstrømoppstilling for regnskapsåret avsluttet per denne datoen og noter til årsregnskapet, herunder et sammendrag av viktige regnskapsprinsipper.

Etter vår mening er det medfølgende årsregnskapet avgitt i samsvar med lov og forskrifter og gir et rettviseende bilde av selskapets finansielle stilling per 31. desember 2019, og av dets resultater og kontantstrømmer for regnskapsåret avsluttet per denne datoen i samsvar med regnskapslovens regler og god regnskapsskikk i Norge.

Vi har gjennomført revisjonen i samsvar med lov, forskrift og god revisjonsskikk i Norge, herunder de internasjonale revisjonsstandardene International Standards on Auditing (ISA-ene). Våre oppgaver og plikter i henhold til disse standardene er beskrevet i Revisors oppgaver og plikter ved revisjon av årsregnskapet. Vi er uavhengige av selskapet slik det kreves i lov og forskrift, og har overholdt våre øvrige etiske forpliktelser i samsvar med disse kravene. Etter vår oppfatning er innhentet revisjonsbevis tilstrekkelig og hensiktsmessig som grunnlag for vår konklusjon.

Ledelsen er ansvarlig for øvrig informasjon. Øvrig informasjon omfatter informasjon i årsrapporten bortsett fra årsregnskapet og den tilhørende revisjonsberetningen.

Vår uttalelse om revisjonen av årsregnskapet dekker ikke øvrig informasjon, og vi attesterer ikke den øvrige informasjonen.

I forbindelse med revisjonen av årsregnskapet er det vår oppgave å lese øvrig informasjon med det formål å vurdere hvorvidt det foreligger vesentlig inkonsistens mellom øvrig informasjon og årsregnskapet, kunnskap vi har opparbeidet oss under revisjonen, eller hvorvidt den tilsynelatende inneholder vesentlig feilinformasjon.

Dersom vi konkluderer med at den øvrige informasjonen inneholder vesentlig feilinformasjon er vi pålagt å rapportere det. Vi har ingenting å rapportere i så henseende.

Styret (ledelsen) er ansvarlig for å utarbeide årsregnskapet i samsvar med lov og forskrifter, herunder for at det gir et rettviseende bilde i samsvar med regnskapslovens regler og god regnskapsskikk i Norge. Ledelsen er også ansvarlig for slik internkontroll som den finner nødvendig for å kunne utarbeide et

PricewaterhouseCoopers AS, Kanalsletta 8, Postboks 8017, NO-4068 Stavanger

T: 02316, org. no.: 987 009 713 MVA, www.pwc.no

Statsautoriserte revisorer, medlemmer av Den norske Revisorforening og autorisert regnskapførerselskap



Uavhengig revisors beretning - Partrederiet Clipper Sun II DA

årsregnskap som ikke inneholder vesentlig feilinformasjon, verken som følge av misligheter eller utilsiktede feil.

Ved utarbeidelsen av årsregnskapet må ledelsen ta standpunkt til selskapets evne til fortsatt drift og opplyse om forhold av betydning for fortsatt drift. Forutsetningen om fortsatt drift skal legges til grunn for årsregnskapet så lenge det ikke er sannsynlig at virksomheten vil bli avvirket.

Vårt mål med revisjonen er å oppnå betryggende sikkerhet for at årsregnskapet som helhet ikke inneholder vesentlig feilinformasjon, verken som følge av misligheter eller utilsiktede feil, og å avgi en revisjonsberetning som inneholder vår konklusjon. Betryggende sikkerhet er en høy grad av sikkerhet, men ingen garanti for at en revisjon utført i samsvar med lov, forskrift og god revisjonsskikk i Norge, herunder ISA-ene, alltid vil avdekke vesentlig feilinformasjon som eksisterer. Feilinformasjon kan oppstå som følge av misligheter eller utilsiktede feil. Feilinformasjon blir vurdert som vesentlig dersom den enkeltvis eller samlet med rimelighet kan forventes å påvirke økonomiske beslutninger som brukerne foretar basert på årsregnskapet.

For videre beskrivelse av revisors oppgaver og plikter vises det til:
<https://revisorforeningen.no/revisjonsberetninger>

Uttalelse om andre lovmessige krav

Basert på vår revisjon av årsregnskapet som beskrevet ovenfor, og kontrollhandlinger vi har funnet nødvendig i henhold til internasjonal standard for attestasjonsoppdrag (ISAE) 3000 «Attestasjonsoppdrag som ikke er revisjon eller forenklet revisorkontroll av historisk finansiell informasjon», mener vi at ledelsen har oppfylt sin plikt til å sørge for ordentlig og oversiktlig registrering og dokumentasjon av selskapets regnskapsopplysninger i samsvar med lov og god bokføringsskikk i Norge.

Stavanger, 15. april 2020
PricewaterhouseCoopers AS

Henrik Z. Nessler
Statsautorisert revisor