



ÅRSREGNSKAPET FOR REGNSKAPSÅRET 2024 - GENERELL INFORMASJON

Enheten

Organisasjonsnummer: 926 971 220
Organisasjonsform: Aksjeselskap
Foretaksnavn: TRYGVE BROVOLD STANGE AS
Forretningsadresse: Storgata 23
2335 STANGE

Regnskapsår

Årsregnskapets periode: 01.01.2024 - 31.12.2024

Konsern

Morselskap i konsern: Nei

Regnskapsregler

Regler for små foretak benyttet: Ja
Benyttet ved utarbeidelsen av årsregnskapet til selskapet: Regnskapslovens alminnelige regler

Årsregnskapet fastsatt av kompetent organ

Bekreftet av representant for selskapet: Fredrik Nafstad
Dato for fastsettelse av årsregnskapet: 23.05.2025

Grunnlag for avgivelse

År 2024: Årsregnskapet er elektronisk innlevert
År 2023: Tall er hentet fra elektronisk innlevert årsregnskap fra 2024

Det er ikke krav til at årsregnskapet m.v. som sendes til Regnskapsregisteret er undertegnet. Kontrollen på at dette er utført ligger hos revisor/enhetens øverste organ. Sikkerheten ivaretas ved at innsender har rolle/rettighet for innsending av årsregnskapet via Altinn, og ved at det bekreftes at årsregnskapet er fastsatt av kompetent organ.

Brønnøysundregistrene, 10.07.2025



Resultatregnskap

Beløp i: NOK	Note	2024	2023
RESULTATREGNSKAP			
Inntekter			
Salgsinntekt		8 254 814	8 571 502
Annen driftsinntekt		6 653	1 190
Sum inntekter		8 261 467	8 572 692
Kostnader			
Varekostnad		3 669 319	3 716 765
Lønnskostnad	1	3 950 818	3 405 472
Avskrivning av driftsmidler og immaterielle eiendeler	2	91 200	77 000
Nedskrivning av varige driftsmidler og immaterielle eiendeler	2		
Annen driftskostnad	1	1 756 575	1 459 398
Sum kostnader		9 467 912	8 658 636
Driftsresultat		-1 206 445	-85 943
Finansinntekter og finanskostnader			
Annen renteinntekt		129	123
Annen finansinntekt		2 301	1 836
Sum finansinntekter		2 430	1 959
Annen rentekostnad		87 419	71 299
Sum finanskostnader		87 419	71 299
Netto finans		-84 989	-69 340
Resultat før skattekostnad		-1 291 434	-155 283
Skattekostnad på resultat	3		
Årsresultat	4, 5	-1 291 434	-155 283
Årsresultat etter minoritetsinteresser		-1 291 434	-155 283
Totalresultat		-1 291 434	-155 283
Overføringer og disponeringer			



Resultatregnskap

Beløp i: NOK	Note	2024	2023
Udekket tap		-1 291 434	-155 283
Sum overføringer og disponeringer		-1 291 434	-155 283



Balanse

Beløp i: NOK	Note	2024	2023
BALANSE - EIENDELER			
Anleggsmidler			
Immaterielle eiendeler			
Konsesjoner, patenter o.l.	2	287 000	287 000
Utsatt skattefordel	3		
Sum immaterielle eiendeler		287 000	287 000
Varige driftsmidler			
Tomter, bygninger o.a. fast eiendom	2	444 484	263 128
Driftsløsøre, inventar o.a. utstyr	2	347 207	389 307
Sum varige driftsmidler	2, 6	791 691	652 435
Finansielle anleggsmidler			
Investeringer i aksjer og andeler		4 641	4 641
Sum finansielle anleggsmidler		4 641	4 641
Sum anleggsmidler		1 083 332	944 076
Omløpsmidler			
Varer			
Sum varer		521 391	529 294
Fordringer			
Kundefordringer		247 278	71 914
Andre kortsiktige fordringer			7 293
Sum fordringer		247 278	79 207
Bankinnskudd, kontanter og lignende			
Bankinnskudd, kontanter o.l.		410 294	1 252 525
Sum bankinnskudd, kontanter og lignende		410 294	1 252 525
Sum omløpsmidler		1 178 963	1 861 026
SUM EIENDELER		2 262 296	2 805 102



Balanse

Beløp i: NOK	Note	2024	2023
BALANSE - EGENKAPITAL OG GJELD			
Egenkapital			
Innskutt egenkapital			
Aksjekapital	7	3 030 000	2 630 000
Beholdning av egne aksjer	7		
Annen innskutt egenkapital		-10 000	-10 000
Sum innskutt egenkapital		3 020 000	2 620 000
Opptjent egenkapital			
Udekket tap		2 849 360	1 557 926
Sum opptjent egenkapital		-2 849 360	-1 557 926
Sum egenkapital	4, 5	170 640	1 062 074
Gjeld			
Langsiktig gjeld			
Utsatt skatt	3		
Annen langsiktig gjeld			
Gjeld til kredittinstitusjoner	6	485 976	617 149
Sum annen langsiktig gjeld		485 976	617 149
Sum langsiktig gjeld		485 976	617 149
Kortsiktig gjeld			
Leverandørgjeld		581 375	167 498
Betalbar skatt	3		
Skyldig offentlige avgifter		616 546	585 433
Annen kortsiktig gjeld		407 759	372 949
Sum kortsiktig gjeld		1 605 679	1 125 880
Sum gjeld		2 091 656	1 743 028
SUM EGENKAPITAL OG GJELD		2 262 296	2 805 102
POSTER UTENOM BALANSEN			
Garantistillelser	6		
Pantstillelser	6		



Balanse

Beløp i: NOK	Note	2024	2023
---------------------	-------------	-------------	-------------



Brønnøysundregistrene

ÅRSREGNSKAP FOR REGNSKAPSÅRET 2024 - GENERELL INFORMASJON

Journalnummer: 2025 653479

Enheten

Organisasjonsnummer: 926 971 220
Organisasjonsform: Aksjeselskap
Foretaksnavn: TRYGVE BROVOLD STANGE AS
Forretningsadresse: Storgata 23
2335 STANGE

Regnskapsår

Årsregnskapets periode: 01.01.2024 - 31.12.2024

Konsern

Morselskap i konsern: Nei

Regnskapsregler

Regler for små foretak benyttet: Ja
Benyttet ved utarbeidelsen av
årsregnskapet til selskapet: Regnskapslovens alminnelige regler

Årsregnskapet fastsatt av kompetent organ

Bekreftet av representant for selskapet: Fredrik Nafstad
Dato for fastsettelse av årsregnskapet: 23.05.2025

Revisjon

Årsregnskapet er utarbeidet av ekstern
autorisert regnskapsfører: Ja
Ekstern autorisert regnskapsfører har i
løpet av regnskapsåret bistått ved den
løpende regnskapsføringen eller utført
andre tjenester for selskapet enn å
utarbeide årsregnskapet: Ja

Grunnlag for avgivelse

År 2024: Årsregnskap er elektronisk innlevert.
År 2023: Tall er hentet fra elektronisk innlevert årsregnskap fra 2024.

Det er ikke krav til at årsregnskapet m.v. som sendes til Regnskapsregisteret er undertegnet. Kontrollen på at dette er utført ligger hos revisor/enhetens øverste organ. Sikkerheten ivaretas ved at innsender har rolle/rettighet for innsending av årsregnskapet via Altinn, og ved at det bekreftes at årsregnskapet er fastsatt av kompetent organ.

Brønnøysundregistrene, 09.07.2025

Brønnøysundregistrene
Postadresse: Postboks 900, 8910 Brønnøysund
Telefon: 75 00 75 00
E-post: firmapost@brreg.no Internett: www.brreg.no
Organisasjonsnummer: 974 760 673



Organisasjonsnr: 926 971 220
TRYGVE BROVOLD STANGE AS

RESULTATREGNSKAP

Beløp i: NOK	Note	2024	2023
RESULTATREGNSKAP			
Inntekter			
Salgsinntekt		8 254 814	8 571 502
Annen driftsinntekt		6 653	1 190
Sum inntekter		8 261 467	8 572 692
Kostnader			
Varekostnad		3 669 319	3 716 765
Lønnskostnad	1	3 950 818	3 405 472
Avskrivning av driftsmidler og immaterielle eiendeler	2	91 200	77 000
Nedskrivning av varige driftsmidler og immaterielle eiendeler	2		
Annen driftskostnad	1	1 756 575	1 459 398
Sum kostnader		9 467 912	8 658 636
Driftsresultat		-1 206 445	-85 943
Finansinntekter og finanskostnader			
Annen renteinntekt		129	123
Annen finansinntekt		2 301	1 836
Sum finansinntekter		2 430	1 959
Annen rentekostnad		87 419	71 299
Sum finanskostnader		87 419	71 299
Netto finans		-84 989	-69 340
Resultat før skattekostnad		-1 291 434	-155 283
Skattekostnad på resultat	3		
Årsresultat	4, 5	-1 291 434	-155 283
Årsresultat etter minoritetsinteresser		-1 291 434	-155 283
Totalresultat		-1 291 434	-155 283
Overføringer og disponeringer			
Udekket tap		-1 291 434	-155 283
Sum overføringer og disponeringer		-1 291 434	-155 283



Organisasjonsnr: 926 971 220
TRYGVE BROVOLD STANGE AS

BALANSE

Beløp i: NOK	Note	2024	2023
BALANSE - EIENDELER			
Anleggsmidler			
Immaterielle eiendeler			
Konsesjoner, patenter o.l.	2	287 000	287 000
Utsatt skattefordel	3		
Sum immaterielle eiendeler		287 000	287 000
Varige driftsmidler			
Tomter, bygninger o.a. fast eiendom	2	444 484	263 128
Driftsløsøre, inventar o. a. utstyr	2	347 207	389 307
Sum varige driftsmidler	2, 6	791 691	652 435
Finansielle anleggsmidler			
Investeringer i aksjer og andeler		4 641	4 641
Sum finansielle anleggsmidler		4 641	4 641
Sum anleggsmidler		1 083 332	944 076
Omløpsmidler			
Varer			
Sum varer		521 391	529 294
Fordringer			
Kundefordringer		247 278	71 914
Andre kortsiktige fordringer			7 293
Sum fordringer		247 278	79 207
Bankinnskudd, kontanter og lignende			
Bankinnskudd, kontanter o. l.		410 294	1 252 525
Sum bankinnskudd, kontanter og lignende		410 294	1 252 525
Sum omløpsmidler		1 178 963	1 861 026
SUM EIENDELER		2 262 296	2 805 102

BALANSE - EGENKAPITAL OG GJELD

Egenkapital
Innskutt egenkapital



Aksjekapital	7	3 030 000	2 630 000
Beholdning av egne aksjer	7		
Annen innskutt egenkapital		-10 000	-10 000
Sum innskutt egenkapital		3 020 000	2 620 000
Opptjent egenkapital			
Udekket tap		2 849 360	1 557 926
Sum opptjent egenkapital		-2 849 360	-1 557 926
Sum egenkapital	4, 5	170 640	1 062 074
Gjeld			
Langsiktig gjeld			
Utsatt skatt	3		
Annen langsiktig gjeld			
Gjeld til			
kredittinstitusjoner	6	485 976	617 149
Sum annen langsiktig gjeld		485 976	617 149
Sum langsiktig gjeld		485 976	617 149
Kortsiktig gjeld			
Leverandørgjeld		581 375	167 498
Betalbar skatt	3		
Skyldig offentlige avgifter		616 546	585 433
Annen kortsiktig gjeld		407 759	372 949
Sum kortsiktig gjeld		1 605 679	1 125 880
Sum gjeld		2 091 656	1 743 028
SUM EGENKAPITAL OG GJELD		2 262 296	2 805 102
POSTER UTENOM BALANSEN			
Garantistillelser	6		
Pantstillelser	6		



Organisasjonsnr: 926 971 220
TRYGVE BROVOLD STANGE AS

NOTEOPPLYSNINGER - SELSKAP - alle poster oppgitt i hele tall

Note

1

Antall årsverk i regnskapsåret
5.00

Sum Beløp

Balanseført verdi 31.12. Varige driftsmidler Immaterielle eiend.

Konsernregnskap

Morselskapet sitt navn

Forretningskontor for morselskapet

Begrunnelse for at datterselskap er utelatt fra konsolideringen

Samlet beløp - tilknyttet selskap Årets Fjorårets

Samlet beløp - foretak i samme konsern Årets Fjorårets

Samlet beløp - foretak i samme konsern Årets Fjorårets

Samlet beløp - felles kontrollert virksomhet Årets Fjorårets

Pantstillelse Beløp

Beholdning av egne aksjer Antall Pålydende Andel av aksjek.



RESULTATREGNSKAP

TRYGVE BROVOLD STANGE AS

DRIFTSINNEKTER OG DRIFTSKOSTNADER	Note	2024	2023
Salgsinntekt		8 254 814	8 571 502
Annen driftsinntekt		6 653	1 190
Sum driftsinntekter		8 261 467	8 572 692
Varekostnad		3 669 319	3 716 765
Lønnskostnad	1	3 950 818	3 405 472
Avskrivning av driftsmidler og immaterielle eiendeler	2	91 200	77 000
Annen driftskostnad	1	1 756 575	1 459 398
Sum driftskostnader		9 467 912	8 658 636
Driftsresultat		-1 206 445	-85 943
FINANSINNEKTER OG FINANSKOSTNADER			
Annen renteinntekt		129	123
Annen finansinntekt		2 301	1 836
Annen rentekostnad		87 419	71 299
Resultat av finansposter		-84 989	-69 340
Resultat før skattekostnad		-1 291 434	-155 283
Resultat		-1 291 434	-155 283
EKSTRAORDINÆRE INNEKTER OG KOSTNADER			
Årsresultat	4, 5	-1 291 434	-155 283
OVERFØRINGER			
Overført til udekket tap		1 291 434	155 283
Sum overføringer		-1 291 434	-155 283



BALANSE

TRYGVE BROVOLD STANGE AS

EIENDELER	Note	2024	2023
ANLEGGSMIDLER			
IMMATERIELLE EIENDELER			
Konsesjoner, patenter o.l.	2	287 000	287 000
Sum immaterielle eiendeler		287 000	287 000
VARIGE DRIFTSMIDLER			
Tomter, bygninger o.a. fast eiendom	2	444 484	263 128
Driftsløsøre, inventar o.a. utstyr	2	347 207	389 307
Sum varige driftsmidler	2, 6	791 691	652 435
FINANSIELLE ANLEGGSMIDLER			
Investeringer i aksjer og andeler		4 641	4 641
Sum finansielle anleggsmidler		4 641	4 641
Sum anleggsmidler		1 083 332	944 076
OMLØPSMIDLER			
Lager av varer og annen beholdning		521 391	529 294
FORDRINGER			
Kundefordringer		247 278	71 914
Andre kortsiktige fordringer		0	7 293
Sum fordringer		247 278	79 207
INVESTERINGER			
Bankinnskudd, kontanter o.l.		410 294	1 252 525
Sum omløpsmidler		1 178 963	1 861 026
Sum eiendeler		2 262 296	2 805 102



BALANSE

TRYGVE BROVOLD STANGE AS

EGENKAPITAL OG GJELD	Note	2024	2023
EGENKAPITAL			
INNSKUTT EGENKAPITAL			
Aksjekapital	7	3 030 000	2 630 000
Annen innskutt egenkapital		-10 000	-10 000
Sum innskutt egenkapital		3 020 000	2 620 000
OPPTJENT EGENKAPITAL			
Udekket tap		-2 849 360	-1 557 926
Sum opptjent egenkapital		-2 849 360	-1 557 926
Sum egenkapital	4, 5	170 640	1 062 074
GJELD			
AVSETNING FOR FORPLIKTELSER			
ANNEN LANGSIKTIG GJELD			
Gjeld til kredittinstitusjoner	6	485 976	617 149
Sum annen langsiktig gjeld		485 976	617 149
KORTSIKTIG GJELD			
Leverandørgjeld		581 375	167 498
Skyldig offentlige avgifter		616 546	585 433
Annen kortsiktig gjeld		407 759	372 949
Sum kortsiktig gjeld		1 605 679	1 125 880
Sum gjeld		2 091 656	1 743 028
Sum egenkapital og gjeld		2 262 296	2 805 102

23.05.2025

Styret i Trygve Brovold Stange AS

Fredrik Nafstad
styreleder

Mali Myhre
daglig leder

Morten Bråthen
styremedlem

Nils Håkon Sandtorp
styremedlem

Max Ivan Lindkjølen
styremedlem



TRYGVE BROVOLD STANGE AS

926 971 220

Regnskapsprinsipper

Årsregnskapet er satt opp i samsvar med regnskapsloven og NRS 8 - God regnskapsskikk for små foretak.

DRIFTSINNTEKTER

Inntektsføring ved salg av varer skjer på leveringstidspunktet. Tjenester inntektsføres etter hvert som de leveres.

SKATT

Skattekostnaden i resultatregnskapet omfatter både periodens betalbare skatt og endring i utsatt skatt. Utsatt skatt er beregnet med 22 % på grunnlag av de midlertidige forskjeller som eksisterer mellom regnskapsmessige og skattemessige verdier, samt ligningsmessig underskudd til fremføring ved utgangen av regnskapsåret. Skatteøkende og skattereduserende midlertidige forskjeller som reverserer eller kan reverseres i samme periode er utlignet og nettoført.

KLASSIFISERING OG VURDERING AV ANLEGGSMIDLER

Anleggsmidler omfatter eiendeler bestemt til varig eie og bruk. Anleggsmidler er vurdert til anskaffelseskost. Varige driftsmidler balanseføres og avskrives over driftsmidlets økonomiske levetid. Avskrivningsperioden for fast eiendom anskaffet etter 2009 er dekomponert i en del som gjelder råbygget og en del som gjelder faste tekniske installasjoner. Varige driftsmidler nedskrives til gjenvinnbart beløp ved verdifall som forventes ikke å være forbigående. Gjenvinnbart beløp er det høyeste av netto salgsverdi og verdi i bruk. Verdi i bruk er nåverdi av fremtidige kontantstrømmer knyttet til eiendelen. Nedskrivningen reverseres når grunnlaget for nedskrivningen ikke lenger er til stede.

KLASSIFISERING OG VURDERING AV OMLØPSMIDLER

Omløpsmidler og kortsiktig gjeld omfatter normalt poster som forfaller til betaling innen ett år etter balansedagen, samt poster som knytter seg til varekretsløpet. Omløpsmidler vurderes til laveste verdi av anskaffelseskost og virkelig verdi.

VARER

Varer er vurdert til det laveste av anskaffelseskost og netto salgsverdi.

FORDRINGER

Kundefordringer og andre fordringer oppføres til pålydende etter fradrag for avsetning til forventet tap. Avsetning til tap gjøres på grunnlag av en individuell vurdering av de enkelte fordringene.

TRYGVE BROVOLD STANGE AS

SIDE 4



TRYGVE BROVOLD STANGE AS

926 971 220

Note 1 Lønnskostnader og ytelser, godtgjørelser til daglig leder, styret og revisor

LØNSKOSTNADER

	2024	2023
Lønninger	3 283 771	2 833 763
Arbeidsgiveravgift	478 512	427 406
Pensjonskostnader	109 778	94 027
Andre ytelser	78 757	50 276
Sum	3 950 818	3 405 472

Selskapet har i 2024 sysselsatt 5 årsverk.

PENSJONSFORPLIKTELSE

Selskapet er pliktig til å ha tjenestepensjonsordning etter lov om obligatorisk tjenestepensjon. Selskapets pensjonsordninger tilfredsstiller kravene i denne lov.

YTELSER TIL LEDEDE PERSONER

	Daglig leder	Styret
Lønn	555 680	0
Sum	555 680	0

REVISOR

Kostnadsført revisjonshonorar for 2024 utgjør kr 44 400 ekskl. mva. I tillegg kommer honorar for andre tjenester med kr 23 000 ekskl. mva.

Note 2 Anleggsmidler

	Resepter, oppskrifter o.l	Bygninger og tomter	Driftsløsøre, inventar ol.	Sum
Anskaffelseskost pr. 01.01.24	287 000	348 532	487 009	1 122 540
Tilgang kjøpte driftsmidler		230 456		230 456
Anskaffelseskost 31.12.24	287 000	578 988	487 009	1 352 997
Akkumulerte avskrivninger 31.12.24		134 502	139 802	274 303
Av- og nedskrivninger pr. 31.12.24	0	134 502	139 802	274 303
Bokført verdi 31.12.24	287 000	444 486	347 207	1 078 693
Årets ordinære avskrivninger		49 100	42 100	91 200
Økonomisk levetid		0-10 år	5-20 år	

TRYGVE BROVOLD STANGE AS

SIDE 5



TRYGVE BROVOLD STANGE AS

926 971 220

Note 3 Skatt

Årets skattekostnad	2024	2023
Resultatført skatt på ordinært resultat:		
Betalbar skatt	0	0
Endring i utsatt skattefordel	0	0
Skattekostnad ordinært resultat	0	0
Skattepliktig inntekt:		
Resultat før skatt	-1 291 434	-155 283
Permanente forskjeller	-456	23 096
Endring i midlertidige forskjeller	62 914	-59 595
Skattepliktig inntekt	-1 228 977	-191 783
Betalbar skatt i balansen:		
Betalbar skatt på årets resultat	0	0
Sum betalbar skatt i balansen	0	0

Skatteeffekten av midlertidige forskjeller og underskudd til fremføring som har gitt opphav til utsatt skatt og utsatte skattefordeler, spesifisert på typer av midlertidige forskjeller

	2024	2023	Endring
Varige driftsmidler	330 506	291 207	-39 299
Fordringer	-102 213	0	102 213
Sum	228 294	291 207	62 914
Akkumulert fremførbart underskudd	-3 037 058	-1 808 082	1 228 977
Inngår ikke i beregningen av utsatt skatt	2 808 765	1 516 874	-1 291 890
Utsatt skattefordel (22 %)	0	0	0

I henhold til God regnskapsskikk for små foretak balanseføres ikke utsatt skattefordel.

Note 4 Egenkapital

	Aksje- kapital	Annen Innskutt egenkap.	Udekket tap	Sum
Pr. 31.12.2023	2 630 000	-10 000	-1 557 926	1 062 074
Pr. 01.01.2024	2 630 000	-10 000	-1 557 926	1 062 074
Kapitalforhøyelse	400 000	0		400 000
Årets underskudd			-1 291 434	-1 291 434
Pr. 31.12.2024	3 030 000	-10 000	-2 849 360	170 640

TRYGVE BROVOLD STANGE AS

SIDE 6



TRYGVE BROVOLD STANGE AS

926 971 220

Note 5 Usikkerhet om fortsatt drift

Årsregnskapet viser et negativt resultat på kr 1 291 434 og egenkapitalen viser ved årets slutt kr 170 640.

Årsregnskapet er avlagt under forutsetning om fortsatt drift. Styret anser at denne forutsetningen er til stede.

Det er gjennom året foretatt en rekke tiltak for endringer og effekten blir kontinuerlig vurdert. Styret må konstatere at det også er en del tiltak som skulle vært gjennomført, som ikke har latt seg gjennomføre. Årsaken er sammensatt, men det er tydeligere for styret at det er mangel på interne ressurser, som er den største utfordringen. For å få gjennomført nødvendige tiltak, har styret besluttet å ansette en faglært pølsemaker og det vil bli innleid en ressurs med erfaring fra ledelse og logistikk, til å bistå med gjennomføring av de nødvendige tiltak.

Styret og eiere følger situasjonen med likviditet tett og vurderer fortløpende om det må tilføres kapital. Styret har stor tro på at planlagt forsterking av interne ressurser, vil kunne føre til en klar forbedring for siste halvdel av 2025 og videre drift. Bakgrunnen for dette er økt kapasitet med fagperson. Det er da forutsetninger for å ta unna jakt og julesessng med full kapasitet, noe vi ikke greide i like stor grad i 2024.

Note 6 Pantstillelser og garantier

	31.12.2024	31.12.2023
Pantsikret gjeld, pantstillelser og garantier		
Langsiktig gjeld til kredittinstitusjoner	485 976	617 149
Sum	485 976	617 149
Regnskapsført verdi av pantsikrede eiendeler		
Driftstilbehør	729 437	744 068
Varelager	521 391	529 294
Kundefordringer	349 491	71 914
Sum	1 600 319	1 345 276

TRYGVE BROVOLD STANGE AS

SIDE 7



TRYGVE BROVOLD STANGE AS

926 971 220

Note 7 Aksjonærer

AKSJEKAPITALEN I TRYGVE BROVOLD STANGE AS PR. 31.12 BESTÅR AV:

	Antall	Pålydende	Bokført
Ordinære aksjer	3 030	1 000,0	3 030 000
Sum	3 030		3 030 000

EIERSTRUKTUR

De største aksjonærene i % pr. 31.12 var:

	Ordinære	Eierandel	Stemmeandel
Nils Håkon Sandtorp	1 423	47,0	47,0
Max Ivan Lindkjølen	1 176	38,8	38,8
Nafstad Holding AS	431	14,2	14,2
Totalt antall aksjer	3 030	100,0	100,0

AKSJER EIET AV MEDLEMMER I STYRET OG DAGLIG LEDER:

Navn	Verv	Ordinære
Max Ivan Lindkjølen	styremedlem	1 176
Nils Håkon Sandtorp	styremedlem	1 423
Totalt antall aksjer		2 599



Revisjonsforum AS

Revisjonsforum AS

Postboks 278, NO-2302 HAMAR
Østregate 23, NO-2317 HAMAR

Foretaksregisteret: NO 913 801 415 MVA

Tlf: +47 950 32 126
post@revisjonsforum.no
www.revisjonsforum.no

Til generalforsamlingen i
TRYGVE BROVOLD STANGE AS

Medlem av Den norske Revisorforening

UAVHENGIG REVISORS BERETNING

Konklusjon

Vi har revidert årsregnskapet for TRYGVE BROVOLD STANGE AS, som viser et underskudd på 1 291 434 kroner. Årsregnskapet består av balanse per 31. desember 2024, resultatregnskap for regnskapsåret avsluttet per denne datoen og noter til årsregnskapet, herunder et sammendrag av viktige regnskapsprinsipper.

Etter vår mening

- oppfyller årsregnskapet gjeldende lovkrav, og
- gir årsregnskapet et rettviseende bilde av selskapets finansielle stilling per 31. desember 2024 og av dets resultat for regnskapsåret avsluttet per denne datoen, i samsvar med regnskapslovens regler og god regnskapsskikk i Norge.

Grunnlag for konklusjonen

Vi har gjennomført revisjonen i samsvar med de internasjonale revisjonsstandardene International Standards on Auditing (ISA-ene). Våre oppgaver og plikter i henhold til disse standardene er beskrevet nedenfor under Revisors oppgaver og plikter ved revisjonen av årsregnskapet. Vi er uavhengige av selskapet i samsvar med kravene i relevante lover og forskrifter i Norge og International Code of Ethics for Professional Accountants (inkludert internasjonale uavhengighetsstandarder) utstedt av International Ethics Standards Board for Accountants (IESBA-reglene), og vi har overholdt våre øvrige etiske forpliktelser i samsvar med disse kravene. Innhentet revisjonsbevis er etter vår vurdering tilstrekkelig og hensiktsmessig som grunnlag for vår konklusjon.


Vesentlig usikkerhet knyttet til fortsatt drift

Vi gjør oppmerksom på note 4 og note 5, som angir at selskapet har pådratt seg et tap på 1 291 434 kroner i regnskapsåret 2024. Det fremgår dessuten av balansen at selskapets kortsiktige gjeld overstiger omløpsmidlene med 426 716 kroner. Note 5, som omhandler fortsatt drift, indikerer at det er den interne ressursituasjonen har vært en utfordring for selskapet. Etter vårt syn indikerer ressursituasjonen og selskapets resultater at det foreligger en vesentlig usikkerhet, som kan skape tvil av betydning, om selskapets evne til fortsatt drift. Dette forholdet har ingen betydning for vår konklusjon om årsregnskapet.

Øvrig informasjon

Ledelsen er ansvarlig for øvrig informasjon. Øvrig informasjon består av informasjon i "Styrets beretning for året 2024", men inkluderer ikke årsregnskapet og revisjonsberetningen.

Vår uttalelse om revisjonen av årsregnskapet dekker ikke øvrig informasjon, og vi attesterer ikke den øvrige informasjonen.



Revisjonsforum AS

I forbindelse med revisjonen av årsregnskapet er det vår oppgave å lese øvrig informasjon med det formål å vurdere hvorvidt det foreligger vesentlig inkonsistens mellom øvrig informasjon og årsregnskapet, kunnskap vi har opparbeidet oss under revisjonen, eller hvorvidt den tilsynelatende inneholder vesentlig feilinformasjon. Dersom vi hadde konkludert med at den øvrige informasjonen inneholder vesentlig feilinformasjon er vi pålagt å rapportere det. Vi har ingenting å rapportere i så henseende.

Ledelsens ansvar for årsregnskapet

Ledelsen er ansvarlig for å utarbeide årsregnskapet og for at det gir et rettviseende bilde i samsvar med regnskapslovens regler og god regnskapsskikk i Norge. Ledelsen er også ansvarlig for slik intern kontroll som den finner nødvendig for å kunne utarbeide et årsregnskap som ikke inneholder vesentlig feilinformasjon, verken som følge av misligheter eller utilsiktede feil.


Ved utarbeidelsen av årsregnskapet må ledelsen ta standpunkt til selskapets evne til fortsatt drift og opplyse om forhold av betydning for fortsatt drift. Forutsetningen om fortsatt drift skal legges til grunn for årsregnskapet så lenge det ikke er sannsynlig at virksomheten vil bli avvirket.

Revisors oppgaver og plikter ved revisjonen av årsregnskapet

Vårt mål er å oppnå betryggende sikkerhet for at årsregnskapet som helhet ikke inneholder vesentlig feilinformasjon, verken som følge av misligheter eller utilsiktede feil, og å avgi en revisjonsberetning som inneholder vår konklusjon. Betryggende sikkerhet er en høy grad av sikkerhet, men ingen garanti for at en revisjon utført i samsvar med ISA-ene, alltid vil avdekke vesentlig feilinformasjon. Feilinformasjon kan oppstå som følge av misligheter eller utilsiktede feil. Feilinformasjon er å anse som vesentlig dersom den enkeltvis eller samlet med rimelighet kan forventes å påvirke de økonomiske beslutningene som brukerne foretar, på grunnlag av årsregnskapet.

Som del av en revisjon i samsvar med ISA-ene, utøver vi profesjonelt skjønn og utviser profesjonell skepsis gjennom hele revisjonen. I tillegg:

- identifiserer og vurderer vi risikoen for vesentlig feilinformasjon i årsregnskapet, enten det skyldes misligheter eller utilsiktede feil. Vi utformer og gjennomfører revisjonshandlinger for å håndtere slike risikoer, og innhenter revisjonsbevis som er tilstrekkelig og hensiktsmessig som grunnlag for vår konklusjon. Risikoen for at vesentlig feilinformasjon som følge av misligheter ikke blir avdekket, er høyere enn for feilinformasjon som skyldes utilsiktede feil, siden misligheter kan innebære samarbeid, forfalskning, bevisste utelatelser, uriktige fremstillinger eller overstyring av intern kontroll.
- opparbeider vi oss en forståelse av interne kontroll som er relevant for revisjonen, for å utforme revisjonshandlinger som er hensiktsmessige etter omstendighetene, men ikke for å gi uttrykk for en mening om effektiviteten av selskapets interne kontroll.
- evaluerer vi om de anvendte regnskapsprinsippene er hensiktsmessige og om regnskapsestimatene og tilhørende noteopplysninger utarbeidet av ledelsen er rimelige.
- konkluderer vi på om ledelsens bruk av fortsatt drift-forutsetningen er hensiktsmessig, og, basert på innhentede revisjonsbevis, hvorvidt det foreligger vesentlig usikkerhet knyttet til hendelser eller forhold som kan skape tvil av betydning om selskapets evne til fortsatt drift. Dersom vi konkluderer med at det eksisterer vesentlig usikkerhet, kreves det at vi i revisjonsberetningen henleder oppmerksomheten på tilleggsopplysningene i årsregnskapet, eller, dersom slike tilleggsopplysninger ikke er tilstrekkelige, at vi modifierer vår konklusjon. Våre konklusjoner er basert på revisjonsbevis innhentet frem til datoen for



Revisjonsforum AS

revisjonsberetningen. Etterfølgende hendelser eller forhold kan imidlertid medføre at selskapet ikke kan fortsette driften.

- evaluerer vi den samlede presentasjonen, strukturen og innholdet i årsregnskapet, inkludert tilleggsopplysningene, og hvorvidt årsregnskapet gir uttrykk for de underliggende transaksjonene og hendelsene på en måte som gir et rettviseende bilde.

Vi kommuniserer med styret blant annet om det planlagte innholdet i og tidspunkt for revisjonsarbeidet og eventuelle vesentlige funn i revisjonen, herunder vesentlige svakheter i intern kontroll som vi avdekker gjennom revisjonen.

Hamar, 27. mai 2025

Revisjonsforum AS

Jan Age Øierstad

statsautorisert revisor



RESULTATREGNSKAP

TRYGVE BROVOLD STANGE AS

DRIFTSINNEKTER OG DRIFTSKOSTNADER	Note	2024	
Salgsinntekt		8 254 814	
Annen driftsinntekt		6 653	1 190
Sum driftsinntekter		8 261 467	8 572 692
Varekostnad		3 669 319	3 716 765
Lønnskostnad	1	3 950 818	3 405 472
Avskrivning av driftsmidler og immaterielle eiendeler	2	91 200	77 000
Annen driftskostnad	1	1 756 575	1 459 398
Sum driftskostnader		9 467 912	8 658 636
Driftsresultat		-1 206 445	-85 943
FINANSINNEKTER OG FINANSKOSTNADER			
Annen renteinntekt		129	123
Annen finansinntekt		2 301	1 836
Annen rentekostnad		87 419	71 299
Resultat av finansposter		-84 989	-69 340
Resultat før skattekostnad		-1 291 434	-155 283
Resultat		-1 291 434	-155 283
EKSTRAORDINÆRE INNEKTER OG KOSTNADER			
Årsresultat	4, 5	-1 291 434	-155 283
OVERFØRINGER			
Overført til udekket tap		1 291 434	155 283
Sum overføringer		-1 291 434	-155 283

BankID Signing
Max Ivan Lindkjølen
2025-05-23

BankID Signing
Nils Håkon Sandtorp
2025-05-25


BankID Signing
Fredrik Nafslad
2025-05-25


BankID Signing
Morten Bråthen
2025-05-26

BankID Signing
Mali Myhre
2025-05-27



BALANSE			
TRYGVE BROVOLD STANGE AS			
EIENDELER	Note	2024	
ANLEGGSMIDLER			
IMMATERIELLE EIENDELER			
Konsesjoner, patenter o.l.	2	287 000	287 000
Sum immaterielle eiendeler		287 000	287 000
VARIGE DRIFTSMIDLER			
Tomter, bygninger o.a. fast eiendom	2	444 484	263 128
Driftsløsøre, inventar o.a. utstyr	2	347 207	389 307
Sum varige driftsmidler	2, 6	791 691	652 435
FINANSIELLE ANLEGGSMIDLER			
Investeringer i aksjer og andeler		4 641	4 641
Sum finansielle anleggsmidler		4 641	4 641
Sum anleggsmidler		1 083 332	944 076
OMLØPSMIDLER			
Lager av varer og annen beholdning		521 391	529 294
FORDRINGER			
Kundefordringer		247 278	71 914
Andre kortsiktige fordringer		0	7 293
Sum fordringer		247 278	79 207
INVESTERINGER			
Bankinnskudd, kontanter o.l.		410 294	1 252 525
Sum omløpsmidler		1 178 963	1 861 026
Sum eiendeler		2 262 296	2 805 102

 BankID Signing
Max Ivan Lindkjølen
2025-05-23

 BankID Signing
Nils Håkon Sandtorp
2025-05-25


 BankID Signing
Fredrik Nafslad
2025-05-25


 BankID Signing
Morten Bråthen
2025-05-26

 BankID Signing
Mali Myhre
2025-05-27



BALANSE			
TRYGVE BROVOLD STANGE AS			
	Note	2024	
EGENKAPITAL OG GJELD			
EGENKAPITAL			
INNSKUTT EGENKAPITAL			
Aksjekapital	7	3 030 000	2 630 000
Annen innskutt egenkapital		-10 000	-10 000
Sum innskutt egenkapital		3 020 000	2 620 000
OPPTJENT EGENKAPITAL			
Udekket tap		-2 849 360	-1 557 926
Sum opptjent egenkapital		-2 849 360	-1 557 926
Sum egenkapital	4, 5	170 640	1 062 074
GJELD			
AVSETNING FOR FORPLIKTELSER			
ANNEN LANGSIKTIG GJELD			
Gjeld til kredittinstitusjoner	6	485 976	617 149
Sum annen langsiktig gjeld		485 976	617 149
KORTSIKTIG GJELD			
Leverandørgjeld		581 375	167 498
Skyldig offentlige avgifter		616 546	585 433
Annen kortsiktig gjeld		407 759	372 949
Sum kortsiktig gjeld		1 605 679	1 125 880
Sum gjeld		2 091 656	1 743 028
Sum egenkapital og gjeld		2 262 296	2 805 102

 BankID Signing
Max Ivan Lindkjølen
2025-05-23

 BankID Signing
Nils Håkon Sandtorp
2025-05-25

 BankID Signing
Fredrik Nafstad
2025-05-25

 BankID Signing
Morten Bråthen
2025-05-26

 BankID Signing
Mali Myhre
2025-05-27

23.05.2025

Styret i Trygve Brovold Stange AS

Fredrik Nafstad
styreleder

Mali Myhre
daglig leder

Morten Bråthen
styremedlem

Nils Håkon Sandtorp
styremedlem

Max Ivan Lindkjølen
styremedlem



TRYGVE BROVOLD STANGE AS

Regnskapsprinsipper

Årsregnskapet er satt opp i samsvar med regnskapsloven og NRS 8 - God regnskapsskikk fo

DRIFTSINNTEKTER

Inntektsføring ved salg av varer skjer på leveringstidspunktet. Tjenester inntektsføres etter leveres.

SKATT

Skattekostnaden i resultatregnskapet omfatter både periodens betalbare skatt og endring i utsatt skatt. Utsatt skatt er beregnet med 22 % på grunnlag av de midlertidige forskjeller som eksisterer mellom regnskapsmessige og skattemessige verdier, samt ligningsmessig underskudd til fremføring ved utgangen av regnskapsåret. Skatteøkende og skattereduserende midlertidige forskjeller som reverserer eller kan reverseres i samme periode er utlignet og nettoført.

KLASSIFISERING OG VURDERING AV ANLEGGSMIDLER

Anleggsmidler omfatter eiendeler bestemt til varig eie og bruk. Anleggsmidler er vurdert til anskaffelseskost. Varige driftsmidler balanseføres og avskrives over driftsmidlets økonomiske levetid. Avskrivningsperioden for fast eiendom anskaffet etter 2009 er dekomponert i en del som gjelder råbygget og en del som gjelder faste tekniske installasjoner. Varige driftsmidler nedskrives til gjenvinnbart beløp ved verdifall som forventes ikke å være forbigående. Gjenvinnbart beløp er det høyeste av netto salgsverdi og verdi i bruk. Verdi i bruk er nåverdi av fremtidige kontantstrømmer knyttet til eiendelen. Nedskrivningen reverseres når grunnlaget for nedskrivningen ikke lenger er til stede.

KLASSIFISERING OG VURDERING AV OMLØPSMIDLER

Omløpsmidler og kortsiktig gjeld omfatter normalt poster som forfaller til betaling innen ett år etter balansedagen, samt poster som knytter seg til varekretsløpet. Omløpsmidler vurderes til laveste verdi av anskaffelseskost og virkelig verdi.

VARER

Varer er vurdert til det laveste av anskaffelseskost og netto salgsverdi.

FORDRINGER

Kundefordringer og andre fordringer oppføres til pålydende etter fradrag for avsetning til forventet tap. Avsetning til tap gjøres på grunnlag av en individuell vurdering av de enkelte fordringene.





TRYGVE BROVOLD STANGE AS

Note 1 Lønnskostnader og ytelser, godtgjørelser til daglig leder, styret og revisor

LØNNSKOSTNADER

	2024	
Lønninger	3 283 771	
Arbeidsgiveravgift	478 512	
Pensjonskostnader	109 778	94 027
Andre ytelser	78 757	50 276
Sum	3 950 818	3 405 472

BankID Signing
Max Ivan Lindkjølen
2025-05-23

BankID Signing
Nils Håkon Sandtorp
2025-05-25

BankID Signing
Fredrik Nafslad
2025-05-25

BankID Signing
Morten Bråthen
2025-05-26

BankID Signing
Mali Myhre
2025-05-27

Selskapet har i 2024 sysselsatt 5 årsverk.

PENSJONSFORPLIKTELSE

Selskapet er pliktig til å ha tjenestepensjonsordning etter lov om obligatorisk tjenestepensjon. Selskapets pensjonsordninger tilfredsstiller kravene i denne lov.

YTELSER TIL LEDEDE PERSONER

	Daglig leder	Styret
Lønn	555 680	0
Sum	555 680	0

REVISOR

Kostnadsført revisjonshonorar for 2024 utgjør kr 44 400 ekskl. mva. I tillegg kommer honorar for andre tjenester med kr 23 000 ekskl. mva.

Note 2 Anleggsmidler

	Resepter, oppskrifter o.l	Bygninger og tomter	Driftsløsøre, inventar ol.	Sum
Anskaffelseskost pr. 01.01.24	287 000	348 532	487 009	1 122 540
Tilgang kjøpte driftsmidler		230 456		230 456
Anskaffelseskost 31.12.24	287 000	578 988	487 009	1 352 997
Akkumulerte avskrivninger 31.12.24		134 502	139 802	274 303
Av- og nedskrivninger pr. 31.12.24	0	134 502	139 802	274 303
Bokført verdi 31.12.24	287 000	444 486	347 207	1 078 693
Årets ordinære avskrivninger		49 100	42 100	91 200
Økonomisk levetid		0-10 år	5-20 år	



TRYGVE BROVOLD STANGE AS

Note 3 Skatt

Årets skattekostnad

Resultatført skatt på ordinært resultat:

Betalbar skatt

Endring i utsatt skattefordel

Skattekostnad ordinært resultat

2024

0

0

0

Skattepliktig inntekt:

Resultat før skatt

Permanente forskjeller

Endring i midlertidige forskjeller

Skattepliktig inntekt

-1 291 434

-456

62 914

-1 228 977

-155 283

23 096

-59 595

-191 783

Betalbar skatt i balansen:

Betalbar skatt på årets resultat

Sum betalbar skatt i balansen

0

0

0

Skatteeffekten av midlertidige forskjeller og underskudd til fremføring som har gitt opphav til utsatt skatt og utsatte skattefordeler, spesifisert på typer av midlertidige forskjeller

	2024	2023	Endring
Varige driftsmidler	330 506	291 207	-39 299
Fordringer	-102 213	0	102 213
Sum	228 294	291 207	62 914
Akkumulert fremførbart underskudd	-3 037 058	-1 808 082	1 228 977
Inngår ikke i beregningen av utsatt skatt	2 808 765	1 516 874	-1 291 890
Utsatt skattefordel (22 %)	0	0	0

I henhold til God regnskapsskikk for små foretak balanseføres ikke utsatt skattefordel.

Note 4 Egenkapital

	Aksje- kapital	Annen Innskutt egenkap.	Udekket tap	Sum
Pr. 31.12.2023	2 630 000	-10 000	-1 557 926	1 062 074
Pr. 01.01.2024	2 630 000	-10 000	-1 557 926	1 062 074
Kapitalforhøyelse	400 000	0		400 000
Årets underskudd			-1 291 434	-1 291 434
Pr. 31.12.2024	3 030 000	-10 000	-2 849 360	170 640



TRYGVE BROVOLD STANGE AS

Note 5 Usikkerhet om fortsatt drift

Årsregnskapet viser et negativt resultat på kr 1 291 434 og egenkapitalen viser ved årets slutt på kr 170 640.

Årsregnskapet er avlagt under forutsetning om fortsatt drift. Styret anser at denne forutsetningen er begrunnet.

Det er gjennom året foretatt en rekke tiltak for endringer og effekten blir kontinuerlig vurdert. Styret må konstatere at det også er en del tiltak som skulle vært gjennomført, som ikke har latt seg gjennomføre. Årsaken er sammensatt, men det er tydeligere for styret at det er mangel på interne ressurser, som er den største utfordringen. For å få gjennomført nødvendige tiltak, har styret besluttet å ansette en faglært pølsemaker og det vil bli innleid en ressurs med erfaring fra ledelse og logistikk, til å bistå med gjennomføring av de nødvendige tiltak.

Styret og eiere følger situasjonen med likviditet tett og vurderer fortløpende om det må tilføres kapital. Styret har stor tro på at planlagt forsterking av interne ressurser, vil kunne føre til en klar forbedring for siste halvdel av 2025 og videre drift. Bakgrunnen for dette er økt kapasitet med fagperson. Det er da forutsetninger for å ta unna jakt og julesessng med full kapasitet, noe vi ikke greide i like stor grad i 2024.



Note 6 Pantstillelser og garantier

	31.12.2024	31.12.2023
Pantsikret gjeld, pantstillelser og garantier		
Langsiktig gjeld til kredittinstitusjoner	485 976	617 149
Sum	485 976	617 149
Regnskapsført verdi av pantsikrede eiendeler		
Driftstilbehør	729 437	744 068
Varelager	521 391	529 294
Kundefordringer	349 491	71 914
Sum	1 600 319	1 345 276



TRYGVE BROVOLD STANGE AS

Note 7 Aksjonærer

AKSJEKAPITALEN I TRYGVE BROVOLD STANGE AS PR. 31.12 BESTÅR AV:

	Antall	Pålydende
Ordinære aksjer	3 030	1 000,0
Sum	3 030	



EIERSTRUKTUR

De største aksjonærene i % pr. 31.12 var:

	Ordinære	Eierandel	Stemmeandel
Nils Håkon Sandtorp	1 423	47,0	47,0
Max Ivan Lindkjølen	1 176	38,8	38,8
Nafstad Holding AS	431	14,2	14,2
Totalt antall aksjer	3 030	100,0	100,0

AKSJER EIET AV MEDLEMMER I STYRET OG DAGLIG LEDER:

Navn	Verv	Ordinære
Max Ivan Lindkjølen	styremedlem	1 176
Nils Håkon Sandtorp	styremedlem	1 423
Totalt antall aksjer		2 599