



ÅRSREGNSKAPET FOR REGNSKAPSÅRET 2024 - GENERELL INFORMASJON

Enheten

Organisasjonsnummer:	965 410 872
Organisasjonsform:	Samvirkeforetak
Foretaksnavn:	BØNDENES INNKJØPSLAG SA
Forretningsadresse:	Hoveveien 80 4306 SANDNES

Regnskapsår

Årsregnskapets periode:	01.01.2024 - 31.12.2024
-------------------------	-------------------------

Konsern

Mørselskap i konsern:	Ja
Konsernregnskap lagt ved:	Ja

Regnskapsregler

Regler for små foretak benyttet:	Nei
Benyttet ved utarbeidelsen av årsregnskapet til selskapet:	Regnskapslovens alminnelige regler
Benyttet ved utarbeidelsen av årsregnskapet til konsernet:	Regnskapslovens alminnelige regler

Årsregnskapet fastsatt av kompetent organ

Bekreftet av representant for selskapet:	Trond Fosse
Dato for fastsettelse av årsregnskapet:	17.06.2025

Grunnlag for avgivelse

År 2024: Årsregnskapet er elektronisk innlevert
År 2023: Tall er hentet fra elektronisk innlevert årsregnskap fra 2024

Det er ikke krav til at årsregnskapet m.v. som sendes til Regnskapsregisteret er undertegnet. Kontrollen på at dette er utført ligger hos revisor/enhetens øverste organ. Sikkerheten ivaretas ved at innsender har rolle/rettighet for innsending av årsregnskapet via Altinn, og ved at det bekreftes at årsregnskapet er fastsatt av kompetent organ.

Brønnøysundregistrene, 24.07.2025



Resultatregnskap

Beløp i: NOK	Note	2024	2023
RESULTATREGNSKAP			
Inntekter			
Salgsinntekt		142 567 333	169 963 133
Annen driftsinntekt		243 597	291 119
Sum inntekter		142 810 930	170 254 252
Kostnader			
Varekostnad		136 929 296	162 239 079
Lønnskostnad	2	5 742 537	4 936 530
Avskrivning på varige driftsmidler og immaterielle eiendeler	3	285 664	230 919
Annen driftskostnad	2, 4	4 457 999	4 730 015
Sum kostnader		147 415 495	172 136 543
Driftsresultat		-4 604 566	-1 882 291
Finansinntekter og finanskostnader			
Inntekt på investering i datterselskap og tilknyttet selskap		500 925	670 514
Renteinntekt fra foretak i samme konsern		626 726	556 576
Annen renteinntekt		436 298	864 245
Annen finansinntekt		9 846	3 089
Sum finansinntekter		1 573 795	2 094 424
Annen rentekostnad		184 441	149 475
Annen finanskostnad		7 349	
Sum finanskostnader		191 790	149 475
Netto finans		1 382 005	1 944 949
Resultat før skattekostnad		-3 222 561	62 657
Skattekostnad	5	407 705	105 022
Årsresultat		-3 630 266	-42 365
Totalresultat		-3 630 266	-42 365
Overføringer og disponeringer			



Resultatregnskap

Beløp i: NOK	Note	2024	2023
Konsernbidrag		1 868 876	1 744 532
Overføringer til/fra annen egenkapital		-5 499 142	-1 786 897
Sum overføringer og disponeringer		-3 630 266	-42 365



Balanse

Beløp i: NOK	Note	2024	2023
BALANSE - EIENDELER			
Anleggsmidler			
Immaterielle eiendeler			
Utsatt skattefordel	5		322 433
Sum immaterielle eiendeler		0	322 433
Varige driftsmidler			
Tomter, bygninger og annen fast eiendom	3, 6		
Driftsløsøre, inventar, verktøy, kontormaskiner og lignende	3, 6	1 213 353	1 208 008
Sum varige driftsmidler		1 213 353	1 208 008
Finansielle anleggsmidler			
Investering i datterselskap	7	15 088 583	15 088 583
Lån til foretak i samme konsern	8	13 555 820	12 933 307
Sum finansielle anleggsmidler		28 644 403	28 021 890
Sum anleggsmidler		29 857 756	29 552 331
Omløpsmidler			
Varer			
Varer		11 359 459	12 645 277
Sum varer		11 359 459	12 645 277
Fordringer			
Kundefordringer	8	16 528 772	19 945 219
Andre fordringer		1 288 540	1 233 702
Konsernfordringer	8	500 925	670 514
Sum fordringer		18 318 238	21 849 435
Investeringer			
Sum investeringer		0	0
Bankinnskudd, kontanter og lignende			
Bankinnskudd, kontanter og lignende	9	435 111	526 592
Sum bankinnskudd, kontanter og lignende		435 111	526 592



Balanse

Beløp i: NOK	Note	2024	2023
Sum omløpsmidler		30 112 808	35 021 304
SUM EIENDELER		59 970 564	64 573 636
BALANSE - EGENKAPITAL OG GJELD			
Egenkapital			
Innskutt egenkapital			
Selskapskapital	10	188 692	188 692
Annen innskutt egenkapital		0	0
Sum innskutt egenkapital		188 692	188 692
Opptjent egenkapital			
Annen egenkapital	11	32 461 497	37 960 639
Sum opptjent egenkapital		32 461 497	37 960 639
Sum egenkapital		32 650 190	38 149 332
Gjeld			
Langsiktig gjeld			
Utsatt skatt	5		
Sum avsetninger for forpliktelser		0	0
Annen langsiktig gjeld			
Gjeld til kredittinstitusjoner	6	113 370	143 267
Langsiktig konserngjeld	8		
Sum annen langsiktig gjeld		113 370	143 267
Sum langsiktig gjeld		0	0
Kortsiktig gjeld			
Gjeld til kredittinstitusjoner		3 100 924	1 400 952
Leverandørgjeld	8	21 147 379	21 381 524
Betalbar skatt	5	85 272	91 191
Skyldige offentlige avgifter		441 409	622 139
Kortsiktig konserngjeld	8	1 868 876	1 744 532
Annen kortsiktig gjeld		563 145	1 040 698
Sum kortsiktig gjeld		27 207 004	26 281 037



Balanse

Beløp i: NOK	Note	2024	2023
Sum gjeld		27 320 374	26 424 304
SUM EGENKAPITAL OG GJELD		59 970 564	64 573 636



Konsernets resultatregnskap

Beløp i: NOK	Note	2024	2023
RESULTATREGNSKAP			
Inntekter			
Salgsinntekt		161 090 042	183 122 678
Annen driftsinntekt		23 200	25 000
Sum inntekter		161 113 242	183 147 878
Kostnader			
Varekostnad		149 616 067	172 205 921
Lønnskostnad	2	8 209 296	7 089 307
Avskrivning på varige driftsmidler og immaterielle eiendeler	3	1 247 561	1 255 566
Annen driftskostnad	2, 4	4 427 507	4 398 688
Sum kostnader		163 500 431	184 944 481
Driftsresultat		-2 387 188	-1 796 603
Finansinntekter og finanskostnader			
Annen renteinntekt		436 298	864 245
Annen finansinntekt		62 693	67 833
Sum finansinntekter		498 991	932 077
Annen rentekostnad		1 872 211	1 571 050
Annen finanskostnad		141 901	145 808
Sum finanskostnader		2 014 112	1 716 858
Netto finans		-1 515 121	-784 780
Resultat før skattekostnad		-3 902 309	-2 581 384
Skattekostnad	5	488 929	362 230
Årsresultat		-4 391 238	-2 943 614
Årsresultat etter minoritetsinteresser		-4 391 238	-2 943 614



Konsernets balanse

Beløp i: NOK	Note	2024	2023
BALANSE - EIENDELER			
Anleggsmidler			
Immaterielle eiendeler			
Utsatt skattefordel	5		
Sum immaterielle eiendeler		0	0
Varige driftsmidler			
Tomter, bygninger og annen fast eiendom	3, 6	38 793 462	42 215 853
Driftsløsøre, inventar, verktøy, kontormaskiner og lignende	3, 6	1 295 920	1 309 584
Sum varige driftsmidler		40 089 382	43 525 437
Finansielle anleggsmidler			
Investering i datterselskap	7		
Lån til foretak i samme konsern	8		
Sum finansielle anleggsmidler		0	0
Sum anleggsmidler		40 089 382	43 525 437
Omløpsmidler			
Varer			
Varer		22 834 823	25 921 825
Sum varer		0	0
Fordringer			
Kundefordringer	8	17 940 506	20 609 684
Andre fordringer		1 752 076	1 679 708
Konsernfordringer	8		
Sum fordringer		19 692 583	22 289 392
Investeringer			
Sum investeringer		0	0
Bankinnskudd, kontanter og lignende			
Bankinnskudd, kontanter og lignende	9	1 132 115	3 404 961
Sum bankinnskudd, kontanter og lignende		1 132 115	3 404 961



Konsernets balanse

Beløp i: NOK	Note	2024	2023
Sum omløpsmidler		43 659 520	51 616 179
SUM EIENDELER		83 748 902	95 141 616
BALANSE - EGENKAPITAL OG GJELD			
Egenkapital			
Innskutt egenkapital			
Selskapskapital	10	188 693	188 693
Annen innskutt egenkapital		0	0
Sum innskutt egenkapital		188 693	188 693
Opptjent egenkapital			
Annen egenkapital	11	36 297 692	40 468 041
Sum opptjent egenkapital		36 297 692	40 468 041
Sum egenkapital		36 486 385	40 656 734
Gjeld			
Langsiktig gjeld			
Utsatt skatt	5	350 535	57 082
Sum avsetninger for forpliktelser		350 535	57 082
Annen langsiktig gjeld			
Gjeld til kredittinstitusjoner	6	16 682 986	22 295 163
Sum annen langsiktig gjeld		16 682 986	22 295 163
Sum langsiktig gjeld		0	0
Kortsiktig gjeld			
Gjeld til kredittinstitusjoner		6 053 478	1 400 952
Leverandørgjeld	8	21 799 039	26 596 996
Betalbar skatt		85 272	91 191
Skyldige offentlige avgifter		715 268	933 828
Annen kortsiktig gjeld		1 575 939	3 109 670
Sum kortsiktig gjeld		30 228 996	32 132 637
Sum gjeld		47 262 517	54 484 882



Konsernets balanse

Beløp i: NOK	Note	2024	2023
SUM EGENKAPITAL OG GJELD		83 748 902	95 141 616



Brønnøysundregistrene

ÅRSREGNSKAP FOR REGNSKAPSÅRET 2024 - GENERELL INFORMASJON

Journalnummer: 2025 566294

Enheten

Organisasjonsnummer: 965 410 872
Organisasjonsform: Samvirkeforetak
Foretaksnavn: BØNDENES INNKJØPSLAG SA
Forretningsadresse: Hoveveien 80
4306 SANDNES

Regnskapsår

Årsregnskapets periode: 01.01.2024 - 31.12.2024

Konsern

Morselskap i konsern: Ja
Konsernregnskap lagt ved: Ja

Regnskapsregler

Regler for små foretak benyttet: Nei
Benyttet ved utarbeidelsen av
årsregnskapet til selskapet: Regnskapslovens alminnelige regler
Benyttet ved utarbeidelsen av
årsregnskapet til konsernet: Regnskapslovens alminnelige regler

Årsregnskapet fastsatt av kompetent organ

Bekreftet av representant for selskapet: Trond Fosse
Dato for fastsettelse av årsregnskapet: 17.06.2025

Grunnlag for avgivelse

År 2024: Årsregnskap er elektronisk innlevert.
År 2023: Tall er hentet fra elektronisk innlevert årsregnskap fra 2024.

Det er ikke krav til at årsregnskapet m.v. som sendes til Regnskapsregisteret er undertegnet. Kontrollen på at dette er utført ligger hos revisor/enhetens øverste organ. Sikkerheten ivaretas ved at innsender har rolle/rettighet for innsending av årsregnskapet via Altinn, og ved at det bekreftes at årsregnskapet er fastsatt av kompetent organ.

Brønnøysundregistrene, 23.07.2025



Organisasjonsnr: 965 410 872
BØNDENES INNKJØPSLAG SA

RESULTATREGNSKAP

Beløp i: NOK	Note	2024	2023
RESULTATREGNSKAP			
Inntekter			
Salgsinntekt		142 567 333	169 963 133
Annen driftsinntekt		243 597	291 119
Sum inntekter		142 810 930	170 254 252
Kostnader			
Varekostnad		136 929 296	162 239 079
Lønnskostnad	2	5 742 537	4 936 530
Avskrivning på varige driftsmidler og immaterielle eiendeler	3	285 664	230 919
Annen driftskostnad	2, 4	4 457 999	4 730 015
Sum kostnader		147 415 495	172 136 543
Driftsresultat		-4 604 566	-1 882 291
Finansinntekter og finanskostnader			
Inntekt på investering i datterselskap og tilknyttet selskap		500 925	670 514
Renteinntekt fra foretak i samme konsern		626 726	556 576
Annen renteinntekt		436 298	864 245
Annen finansinntekt		9 846	3 089
Sum finansinntekter		1 573 795	2 094 424
Annen rentekostnad		184 441	149 475
Annen finanskostnad		7 349	
Sum finanskostnader		191 790	149 475
Netto finans		1 382 005	1 944 949
Resultat før skattekostnad		-3 222 561	62 657
Skattekostnad	5	407 705	105 022
Årsresultat		-3 630 266	-42 365
Totalresultat		-3 630 266	-42 365
Overføringer og disponeringer			
Konsernbidrag		1 868 876	1 744 532
Overføringer til/fra annen egenkapital		-5 499 142	-1 786 897
Sum overføringer og disponeringer		-3 630 266	-42 365



Organisasjonsnr: 965 410 872
BØNDENES INNKJØPSLAG SA

BALANSE

Beløp i: NOK	Note	2024	2023
BALANSE - EIENDELER			
Anleggsmidler			
Immaterielle eiendeler			
Utsatt skattefordel	5		322 433
Sum immaterielle eiendeler		0	322 433
Varige driftsmidler			
Tomter, bygninger og annen fast eiendom	3, 6		
Driftsløsøre, inventar, verktøy, kontormaskiner og lignende	3, 6	1 213 353	1 208 008
Sum varige driftsmidler		1 213 353	1 208 008
Finansielle anleggsmidler			
Investering i datterselskap	7	15 088 583	15 088 583
Lån til foretak i samme konsern	8	13 555 820	12 933 307
Sum finansielle anleggsmidler		28 644 403	28 021 890
Sum anleggsmidler		29 857 756	29 552 331
Omløpsmidler			
Varer			
Varer		11 359 459	12 645 277
Sum varer		11 359 459	12 645 277
Fordringer			
Kundefordringer	8	16 528 772	19 945 219
Andre fordringer		1 288 540	1 233 702
Konsernfordringer	8	500 925	670 514
Sum fordringer		18 318 238	21 849 435
Investeringer			
Sum investeringer		0	0
Bankinnskudd, kontanter og lignende			
Bankinnskudd, kontanter og lignende	9	435 111	526 592
Sum bankinnskudd, kontanter og lignende		435 111	526 592
Sum omløpsmidler		30 112 808	35 021 304
SUM EIENDELER		59 970 564	64 573 636



BALANSE - EGENKAPITAL OG GJELD

Egenkapital

Innskutt egenkapital

Selskapskapital	10	188 692	188 692
Annen innskutt egenkapital		0	0
Sum innskutt egenkapital		188 692	188 692

Opptjent egenkapital

Annen egenkapital	11	32 461 497	37 960 639
Sum opptjent egenkapital		32 461 497	37 960 639

Sum egenkapital		32 650 190	38 149 332
------------------------	--	-------------------	-------------------

Gjeld

Langsiktig gjeld

Utsatt skatt	5		
Sum avsetninger for forpliktelses		0	0

Annen langsiktig gjeld

Gjeld til kredittinstitusjoner	6	113 370	143 267
Langsiktig konserngjeld	8		
Sum annen langsiktig gjeld		113 370	143 267

Sum langsiktig gjeld		0	0
-----------------------------	--	----------	----------

Kortsiktig gjeld

Gjeld til kredittinstitusjoner		3 100 924	1 400 952
Leverandørgjeld	8	21 147 379	21 381 524
Betalbar skatt	5	85 272	91 191
Skyldige offentlige avgifter		441 409	622 139
Kortsiktig konserngjeld	8	1 868 876	1 744 532
Annen kortsiktig gjeld		563 145	1 040 698
Sum kortsiktig gjeld		27 207 004	26 281 037

Sum gjeld		27 320 374	26 424 304
------------------	--	-------------------	-------------------

SUM EGENKAPITAL OG GJELD		59 970 564	64 573 636
---------------------------------	--	-------------------	-------------------



Organisasjonsnr: 965 410 872
BØNDENES INNKJØPSLAG SA

KONSERNRESULTATREGNSKAP

Beløp i: NOK	Note	2024	2023
RESULTATREGNSKAP			
Inntekter			
Salgsinntekt		161 090 042	183 122 678
Annen driftsinntekt		23 200	25 000
Sum inntekter		161 113 242	183 147 878
Kostnader			
Varekostnad		149 616 067	172 205 921
Lønnskostnad	2	8 209 296	7 089 307
Avskrivning på varige driftsmidler og immaterielle eiendeler	3	1 247 561	1 255 566
Annen driftskostnad	2, 4	4 427 507	4 398 688
Sum kostnader		163 500 431	184 944 481
Driftsresultat		-2 387 188	-1 796 603
Finansinntekter og finanskostnader			
Annen renteinntekt		436 298	864 245
Annen finansinntekt		62 693	67 833
Sum finansinntekter		498 991	932 077
Annen rentekostnad		1 872 211	1 571 050
Annen finanskostnad		141 901	145 808
Sum finanskostnader		2 014 112	1 716 858
Netto finans		-1 515 121	-784 780
Resultat før skattekostnad		-3 902 309	-2 581 384
Skattekostnad	5	488 929	362 230
Årsresultat		-4 391 238	-2 943 614
Årsresultat etter minoritetsinteresser		-4 391 238	-2 943 614



Organisasjonsnr: 965 410 872
BØNDENES INNKJØPSLAG SA

KONSERNBALANSE

Beløp i: NOK	Note	2024	2023
BALANSE - EIENDELER			
Anleggsmidler			
Immaterielle eiendeler			
Utsatt skattefordel	5		
Sum immaterielle eiendeler		0	0
Varige driftsmidler			
Tomter, bygninger og annen fast eiendom	3, 6	38 793 462	42 215 853
Driftsløsøre, inventar, verktøy, kontormaskiner og lignende	3, 6	1 295 920	1 309 584
Sum varige driftsmidler		40 089 382	43 525 437
Finansielle anleggsmidler			
Investering i datterselskap	7		
Lån til foretak i samme konsern	8		
Sum finansielle anleggsmidler		0	0
Sum anleggsmidler		40 089 382	43 525 437
Omløpsmidler			
Varer			
Varer		22 834 823	25 921 825
Sum varer		0	0
Fordringer			
Kundefordringer	8	17 940 506	20 609 684
Andre fordringer		1 752 076	1 679 708
Konsernfordringer	8		
Sum fordringer		19 692 583	22 289 392
Investeringer			
Sum investeringer		0	0
Bankinnskudd, kontanter og lignende			
Bankinnskudd, kontanter og lignende	9	1 132 115	3 404 961
Sum bankinnskudd, kontanter og lignende		1 132 115	3 404 961
Sum omløpsmidler		43 659 520	51 616 179
SUM EIENDELER		83 748 902	95 141 616



BALANSE - EGENKAPITAL OG GJELD

Egenkapital

Innskutt egenkapital

Selskapskapital	10	188 693	188 693
Annen innskutt egenkapital		0	0
Sum innskutt egenkapital		188 693	188 693

Opptjent egenkapital

Annen egenkapital	11	36 297 692	40 468 041
Sum opptjent egenkapital		36 297 692	40 468 041

Sum egenkapital		36 486 385	40 656 734
------------------------	--	-------------------	-------------------

Gjeld

Langsiktig gjeld

Utsatt skatt	5	350 535	57 082
Sum avsetninger for forpliktelses		350 535	57 082

Annen langsiktig gjeld

Gjeld til kredittinstitusjoner	6	16 682 986	22 295 163
Sum annen langsiktig gjeld		16 682 986	22 295 163

Sum langsiktig gjeld		0	0
-----------------------------	--	----------	----------

Kortsiktig gjeld

Gjeld til kredittinstitusjoner		6 053 478	1 400 952
Leverandørgjeld	8	21 799 039	26 596 996
Betalbar skatt		85 272	91 191
Skyldige offentlige avgifter		715 268	933 828
Annen kortsiktig gjeld		1 575 939	3 109 670
Sum kortsiktig gjeld		30 228 996	32 132 637

Sum gjeld		47 262 517	54 484 882
------------------	--	-------------------	-------------------

SUM EGENKAPITAL OG GJELD		83 748 902	95 141 616
---------------------------------	--	-------------------	-------------------



Organisasjonsnr: 965 410 872
BØNDENES INNKJØPSLAG SA

NOTEOPPLYSNINGER - SELSKAP - alle poster oppgitt i hele tall

Note

1

Regnskapsprinsipper

Årsregnskapet er satt opp i samsvar med regnskapsloven 1998. Det er utarbeidet etter norske regnskapsstandarder. I utgangspunktet er det reglene for regnskapsoppstilling for små foretak som er benyttet. Hovedregel for vurdering og klassifisering av eiendeler og gjeld. Eiendeler bestemt til varig eie eller bruk er klassifisert som anleggsmidler. Andre eiendeler er klassifisert som omløpsmidler. Fordringer som skal tilbakebetales innen et år er uansett klassifisert som omløpsmidler. Ved klassifiseringen av kortsiktig og langsiktig gjeld er analoge kriterier lagt til grunn. Anleggsmidler vurderes til anskaffelseskost, men nedskrives til virkelig verdi når verdifallet forventes ikke å være forbigående. Anleggsmidler med begrenset økonomisk levetid avskrives planmessig. Langsiktig gjeld balanseføres til nominelt mottatt beløp på etableringstidspunktet. Langsiktig gjeld oppskrives ikke til virkelig verdi som følge av renteendring. Omløpsmidler vurderes til laveste av anskaffelseskost og virkelig verdi. Kortsiktig gjeld balanseføres til nominelt mottatt beløp på etableringstidspunktet. Kortsiktig gjeld oppskrives ikke til virkelig verdi som følge av renteendring. Enkelte poster er vurdert etter andre regler, og redegjøres for nedenfor. Varige driftsmidler Varige driftsmidler avskrives over forventet økonomisk levetid. Avskrivningene er som hovedregel fordelt lineært over antatt økonomisk levetid. Fordringer Kundefordringer og andre fordringer oppføres til pålydende etter fradrag for avsetning til forventet tap. Avsetning til tap gjøres på grunnlag av en individuell vurdering av de enkelte fordringene. I tillegg gjøres det for øvrige kundefordringer en uspesifisert avsetning for å dekke antatt tap. Skatter Skatter kostnadsføres når de påløper, det vil si at skattekostnaden er knyttet til det regnskapsmessige resultat før skatt. Skattekostnaden består av betalbar skatt (skatt på årets skattepliktige inntekt) og endring i netto utsatt skatt. Skattekostnaden fordeles på ordinært resultat og resultat av ekstraordinære poster i henhold til skattegrunnlaget. Utsatt skatt og utsatt skattefordel er presentert netto i balansen.

Note

1

Er det usikkerhet om fortsatt drift?: Nei

Note

2

Antall årsverk i regnskapsåret

8.00

Note



2

Spesifisering av resultatregnskapet

Lønnskostnader

<u>Lønn</u>	<u>Årets</u>	<u>Fjorårets</u>
	4762721.00	4063527.00
<u>Folketrygdavgift</u>	<u>Årets</u>	<u>Fjorårets</u>
	716542.00	606290.00
<u>Pensjonskostnader</u>	<u>Årets</u>	<u>Fjorårets</u>
	215519.00	178007.00
<u>Andre ytelser</u>	<u>Årets</u>	<u>Fjorårets</u>
	47755.00	88706.00
<u>Sum lønnskostnader</u>	<u>Årets</u>	<u>Fjorårets</u>
	5742537.00	4936530.00

Note

Ekstraordinære inntekter og kostnader

<u>Sum</u>	<u>Beløp</u>
<u>Balanseført verdi 31.12.</u>	<u>Varige driftsmidler Immaterielle eiend.</u>

Konsernregnskap

Morselskapet sitt navn

Forretningskontor for morselskapet

Begrunnelse for at datterselskap er utelatt fra konsolideringen

Konsern, tilknyttet selskap m.v. - fordringer og gjeld

Fordringer

<u>Samlet beløp - tilknyttet selskap</u>	<u>Årets</u>	<u>Fjorårets</u>
<u>Samlet beløp - foretak i samme konsern</u>	<u>Årets</u>	<u>Fjorårets</u>
<u>Samlet beløp - foretak i samme konsern</u>	<u>Årets</u>	<u>Fjorårets</u>



Samlet beløp - felles kontrollert virksomhet Årets Fjorårets

Pantstillelse Beløp

Beholdning av egne aksjer Antall Pålydende Andel av aksjek.

Note

2

Lån og sikkerhetsstillelse til medlemmer

Er det gitt lån eller sikkerhetsstillelse til ledende personer: Nei

Opplysninger om:

Medlemmer av:

Mer om lån og sikkerhetsstillelse



Organisasjonsnr: 965 410 872
BØNDENES INNKJØPSLAG SA

NOTEOPPLYSNINGER - KONSERN - alle poster oppgitt i hele tall

Note

1

Regnskapsprinsipper

Årsregnskapet er satt opp i samsvar med regnskapslovens bestemmelser og god regnskapsskikk. Konsolidering Konsernregnskapet omfatter morselskapet Bøndenes Innkjøpslag SA og følgende datterselskap: Selskap Eierandel Mc Lea AS 100,00 % Hove Investering AS 100,00 % Datterdatter Hove N1 B AS 100,00 % Hove Næringstomt AS er solgt i 2024. Konsolidering Konsernregnskapet inkluderer Bøndenes Innkjøpslag SA og selskaper som Bøndenes Innkjøpslag SA har bestemmende innflytelse over. Bestemmende innflytelse oppnås normalt når konsernet eier mer enn 50% av aksjene i selskapet, og konsernet er i stand til å utøve faktisk kontroll over selskapet. Minoritetsinteresser inngår i konsernets egenkapital. Transaksjoner og mellomværende mellom selskapene i konsernet er eliminert. Konsernregnskapet er utarbeidet etter ensartede prinsipper, ved at datterselskapet følger de samme regnskapsprinsipper som morselskapet. Oppkjøpsmetoden benyttes ved regnskapsføring av virksomhetssammenslutninger. Selskaper som er kjøpt eller solgt i løpet av året inkluderes i konsernregnskapet fra det tidspunktet kontroll oppnås og inntil kontroll opphører. Tilknyttede selskaper er enheter hvor konsernet har betydelig (men ikke bestemmende) innflytelse, over den finansielle og operasjonelle styringen (normalt ved eierandel på mellom 20 % og 50 %). Konsernregnskapet inkluderer konsernets andel av resultat fra tilknyttede selskaper regnskapsført etter egenkapitalmetoden fra det tidspunktet betydelig innflytelse oppnås og inntil slik innflytelse opphører. Når konsernets tapsandel overstiger investeringen i et tilknyttet selskap, reduseres konsernets balanseførte verdi til null og ytterligere tap regnskapsføres ikke med mindre konsernet har en forpliktelse til å dekke dette tapet. Salgsinntekter Inntekter fra salg av varer resultatføres når levering har funnet sted og det vesentligste av risiko og avkastning er overført. Skatt Skattekostnad består av betalbar skatt og endring i utsatt skatt. Utsatt skatt/skattefordel er beregnet på alle forskjeller mellom regnskapsmessig og skattemessig verdi på eiendeler og gjeld. Utsatt skatt er beregnet med 22% på grunnlag av de midlertidige forskjeller som eksisterer mellom regnskapsmessige og skattemessige verdier, samt skattemessig underskudd til fremføring ved utgangen av regnskapsåret. Netto utsatt skattefordel balanseføres i den grad det er sannsynlig at denne kan bli utnyttet. Betalbar skatt og utsatt skatt er regnskapsført direkte mot egenkapitalen i den grad skattepostene relaterer seg til poster ført direkte mot egenkapitalen. Varige driftsmidler Varige driftsmidler balanseføres og avskrives lineært over driftsmidlets forventede levetid. Vesentlige driftsmidler som består av betydelige komponenter med ulik levetid er dekomponert med ulik avskrivningstid for de ulike komponentene. Direkte vedlikehold av driftsmidler kostnadsføres løpende under driftskostnader, mens påkostninger eller forbedringer tillegges driftsmidlets kostpris og avskrives i takt med driftsmidlet. Dersom gjenvinnbart beløp av driftsmiddelet er lavere enn balanseført verdi foretas nedskrivning til gjenvinnbart beløp. Gjenvinnbart beløp er det høyeste av netto salgsverdi og verdi i bruk. Verdi i bruk er nåverdien av de fremtidige kontantstrømmene som eiendelen forventes å generere. Datterselskap/tilknyttet selskap Datterselskap vurderes etter kostmetoden i selskapsregnskapet. Investeringen er vurdert til anskaffelseskost for aksjene med mindre nedskrivning har vært nødvendig. Det er foretatt nedskrivning til virkelig verdi når verdifall skyldes årsaker som ikke kan antas å være forbigående og det må anses nødvendig etter god regnskapsskikk. Nedskrivninger er reversert når grunnlaget for nedskrivning



ikke lenger er til stede. Utbytte, konsernbidrag og andre utdelinger fra datterselskap er inntektsført samme år som det er avsatt i givers regnskap. Overstiger utbyttet / konsernbidraget andel av opptjent resultat etter anskaffelsestidspunktet, representerer den overskytende del tilbakebetaling av investert kapital, og utdelingene er fratrukket investeringens verdi i balansen til morselskapet. Tilknyttede selskap regnskapsføres etter egenkapitalmetoden i konsernregnskapet. Andelen av resultatet er basert på resultatet etter skatt i det selskapet hvor man har investert med fradrag for interne gevinster og eventuelle avskrivninger på merverdi og goodwill. I resultatregnskapet er resultatandelen vist under finansposter. Varebeholdninger Varelager regnskapsføres til det laveste av anskaffelseskost og netto salgspris. Netto salgspris er estimert salgspris ved ordinær drift etter fradrag for beregnede nødvendige utgifter for gjennomføring av salget. Anskaffelseskost tilordnes ved bruk av FIFO metoden og inkluderer utgifter påløpt ved anskaffelse av varene og kostnader for å bringe varene til nåværende tilstand og plassering. Fordringer Kundefordringer og andre fordringer er oppført i balansen til pålydende etter fradrag for avsetning til forventet tap. Avsetning til tap gjøres på grunnlag av individuelle vurderinger av de enkelte fordringene. I tillegg gjøres det for øvrige kundefordringer en uspesifisert avsetning for å dekke antatt tap på krav. Kortsiktige plasseringer Kortsiktige plasseringer (aksjer og andeler vurdert som omløpsmidler) vurderes til laveste av anskaffelseskost og virkelig verdi på balansedagen. Mottatt utbytte og andre utdelinger fra selskapene inntektsføres som annen finansinntekt. Kontantstrømoppstilling Kontantstrømoppstillingen utarbeides etter den indirekte metoden. Kontanter og kontantekvivalenter omfatter kontanter, bankinnskudd og andre kortsiktige, likvide plasseringer som umiddelbart og med uvesentlig kursrisiko kan konverteres til kjente kontantbeløp og med gjenværende løpetid mindre enn tre måneder fra anskaffelsesdato. Valuta Transaksjoner i utenlandsk valuta omregnes til kursen på transaksjonstidspunktet. Pengeposter i utenlandsk valuta omregnes til norske kroner ved å benytte balansedagens kurs. Valutakursendringer resultatføres løpende i regnskapsperioden under andre finansposter. Immaterielle eiendeler Immaterielle eiendeler relaterer seg til goodwill i konsernregnskapet. Immaterielle eiendeler avskrives over forventet levetid.

Note

1

Er det usikkerhet om fortsatt drift?: Nei

Note

2

Antall årsverk i regnskapsåret

12.00

Note

2

Spesifisering av resultatregnskapet

Lønnskostnader

<u>Lønn</u>	<u>Årets</u>	<u>Fjorårets</u>
	6736453.00	5893892.00
<u>Folketrygdavgift</u>	<u>Årets</u>	<u>Fjorårets</u>
	1021166.00	871153.00
<u>Pensjonskostnader</u>	<u>Årets</u>	<u>Fjorårets</u>



	346940.00	265936.00
<u>Andre ytelser</u>	<u>Årets</u>	<u>Fjorårets</u>
	104737.00	58326.00
<u>Sum lønnskostnader</u>	<u>Årets</u>	<u>Fjorårets</u>
	8209296.00	7089307.00

Note

Ekstraordinære inntekter og kostnader

<u>Sum</u>	<u>Beløp</u>
------------	--------------

<u>Balanseført verdi 31.12.</u>	<u>Varige driftsmidler</u>	<u>Immaterielle eiend.</u>
---------------------------------	----------------------------	----------------------------

Konsernregnskap

Morselskapet sitt navn

Forretningskontor for morselskapet

Begrunnelse for at datterselskap er utelatt fra konsolideringen

Konsern, tilknyttet selskap m.v. - fordringer og gjeld

Fordringer

<u>Samlet beløp - tilknyttet selskap</u>	<u>Årets</u>	<u>Fjorårets</u>
--	--------------	------------------

<u>Samlet beløp - foretak i samme konsern</u>	<u>Årets</u>	<u>Fjorårets</u>
---	--------------	------------------

<u>Samlet beløp - foretak i samme konsern</u>	<u>Årets</u>	<u>Fjorårets</u>
---	--------------	------------------

<u>Samlet beløp - felles kontrollert virksomhet</u>	<u>Årets</u>	<u>Fjorårets</u>
---	--------------	------------------

<u>Pantstillelse</u>	<u>Beløp</u>
----------------------	--------------

<u>Beholdning av egne aksjer</u>	<u>Antall</u>	<u>Pålydende</u>	<u>Andel av aksjek.</u>
----------------------------------	---------------	------------------	-------------------------

Note



3

Lån og sikkerhetsstillelse til medlemmer

Er det gitt lån eller sikkerhetsstillelse til ledende personer: Nei

Opplysninger om:

Medlemmer av:

Mer om lån og sikkerhetsstillelse



Årsoppgjør rapport

**Bøndenes Innkjøpslag SA Konsern
2024**

Utarbeidet av:

Kallesten Revisjon og Regnskap AS

Bøndenes Innkjøpslag SA Konsern Org.nr.



Bøndernes Innkjøpslag Konsern

ÅRSBERETNING FOR 2024



Virksomhetens art

Bøndernes Innkjøpslag SA driver med kjøp og salg av innsatsfaktorer til landbruket, som gjødsel, såvarer, ensilering og rekvisita, samt produkt til skogbruk, hus og hage. Virksomheten er lokalisert i Sandnes Kommune. Konsernet består av morselskapet Bøndernes Innkjøpslag SA, datterselskapet MC Lea AS og Hove Investering AS, samt datterdatterselskap Hove N1 B AS og Hove Næringstomt AS. Datterselskapet MC Lea AS driver salg av bobiler, campingvogner, tilhengerer og hytteutstyr. Datterselskap Hove Investering AS, samt datterdatterselskap driver med eiendomsutvikling. Hove Næringstomt AS ble solgt i sin helhet i 2024.

Økonomisk/fremtidig utvikling

Konsernets omsetning

I 2024 har de to driftsselskapene utviklet seg som følger:

Bøndernes Innkjøpslag SA omsetning: 142 810 930,-

Omsetningen sank med 23,3 mill fra året før.

Svak driftsmargin har gitt en negativ drift også i 2024.

MC Lea AS omsetning: 17 487 001,-

Omsetningen i MC Lea økte betraktelig i 2024 med 4,2 mill. kroner. Dette takket være en bedring i markedet for campingvogner og bobiler. Det ble også solgt vesentlig flere kostbare tilhengere.

Totalt for konsernet er det et negativt årsresultat på kr 4 391 238,-

2024 var et år der det var fokus på reduksjon av varelager. Vi hadde mye varer som sto i fare for å tape seg i verdi, slik at det ble viktig å selge ut dette før nytt ble kjøpt inn. Det gjaldt særlig Husqvarna, og generelt bobiler i MC Lea. Strategien fungerte godt, og likviditeten i begge selskapene har bedret seg betraktelig.

Nedgangen i omsetning skyldes nedgang i salget av kraftfor i bulk først og fremst, men også gjødselsalget gikk ned. Det samme må sies om Husqvarna. Det meste skyldtes at FKRA kontaktet mange av våre medlemmer direkte, og tilbød bedre betingelser.



Samtidig økte vi omsetningen av andre landbruksvarer, samt butikkvarer for øvrig.

For øvrig bar 2024 preget av at nye ansatte måtte inn å overta i et par nøkkelstillinger, mer løftet kompetansen betraktelig og står faglig sterkere enn på lenge. Både på landbruk, i butikkfaglig.

MC Lea hadde et godt første halvår i 2024, men markedet stoppet opp igjen på høsten, avsluttet svakt. Uansett fikk vi solgt for mer enn året før, og marginene er fortsatt bruk...

Markedet ventet trolig på en nedgang i renter som aldri kom, og norsk krone styrket seg ikke mot Euro, og dermed ble de store investeringene hos kundene færre enn man kunne håpet på.

For Bøndernes Innkjøpslag SA er årsresultatet negativt, og vil normalt ikke gi grunnlag for å anbefale utbytte til medlemmene på 0,5 %

Overdragelse av driftsselskap:

Det har vært jobbet gjennom året med å sikre en juridisk sikret avtale for overføring av driften i BISA, til MC Lea. Prosessen er nå klar, men hele 2024 ble drevet med to driftsselskap.

Fortsatt drift

Styret mener det er riktig å legge forutsetningen om fortsatt drift av selskapet til grunn ved avleggelsen av årsregnskapet. Dette på tross av negativt årsresultat og dermed en mer anspent likviditet. Styret har iverksatt en plan som inkluderer bedre tilpasning til markedet for å øke omsetning og fortjeneste. Den økonomiske situasjonen tilsier at det er usikkerhet knyttet til fortsatt drift. Dette påpekes også av revisor.

Arbeidsmiljøet

Det totale sykefraværet i konsernet er svært lavt, og trekkes nesten utelukkende opp av en persons langtidssykdom i MC Lea, og tilsvarende 1 ansatt i BI. Det har ikke vært noen alvorlige hendelser i 2024

Likestilling

Det er 10 ansatte på heltid ved utgangen av året, hvorav 5 damer og 5 menn. I tillegg har vi en lærling i Salg & Service-faget. Så har vi per i dag 2 vikarer, samt tilkallingsvikarer/sommervikar. Vi er godt balanserte kjønnsmessig, og anser situasjonen som meget tilfredsstillende





Diskriminering

Konsernet er oppmerksom på gjeldende regelverk og er bevisst på ikke å diskriminere i bakgrunn av kjønn, alder, etnisk opprinnelse, seksuell legning og/eller politisk/religiøs oppfatning. Dette gjenspeiler seg i alle prosesser både internt og eksternt.

Ytre miljø

Verken konsernet eller morselskapets virksomhet er regulert av konsesjoner eller andre av miljømessig karakter. Konsernet eller morselskapet har heller ikke satt i gang spesielle miljøtiltak. Konsernet eller morselskapet forurenser ikke det ytre miljø mer enn det som er normalt for slik virksomhet.

Finansiell risiko

Markedsrisiko

Konsernet er delvis eksponert for endringer i valutakurser, det er en mindre del av sine varekjøp i utenlandsk valuta, og primært lagt på MC Lea. Konsernet har ikke gjort tiltak for å redusere konsernets valutarisiko og den driftstilknnyttede markedsrisiko, men har heller ikke planer om mer kjøp av bobiler/campingvogner til lager.

Styreansvarsforsikring

Styret har valgt å ikke tegne styreansvarsforsikring.

Kredittrisiko

Kredittrisikoen er ifølge styret akseptabel, trass enkelte dominerende kunder. Historisk er tapsprosenten fra landbrukskundene svært lav, selv om det av og til tar litt lengre tid å få inn utestående. Selskapet har gjennom året jobbet med åpne poster og eldre kundefordring har blitt redusert. Avsetning til tap på kundefordringer er fortsatt på kr 700 000,- men vurderes fortløpende av styret.

Forskning og utvikling

Konsernet har ingen vesentlige aktiviteter knyttet til forskning og utvikling.

Åpenhetsloven

Vi er en bedrift som ikke har egen produksjon av varer vi selger. Derimot har vi forankret et ansvar i organisasjonen, fra styret, som krever at vi foretar aktsomhetsvurderinger av nye leverandører.





Dette skjer gjennom dialog og dokumenterte forhold. Den primære, og overlegent største produsierende leverandøren vår er Felleskjøpet Rogaland Agder, og vi viser dermed til d informasjon: <https://www.fkra.no/side/Baerekraft/fkra-aapenhetslovens-formaal>

Vi har til dato ikke funnet klanderverdige forhold hos noen underleverandører.

Viktige hendelser etter balansedagen

Vi har styrket landbrukskompetansen ved å ansette ny person med bakgrunn som bonde. Denne medarbeideren jobber nå fulltid, samt at vår nye lærling har oppnådd god kompetanse på området. Vi har også utvidet arealet for landbruksvarer i butikken betraktelig for å bedre utvalget for bonden betraktelig.

Som nevnt, er prosessen med å overdra driften i BISA til MC Lea sitt org. nummer nå på plass, og skal godkjennes av Årsmøtet.

Vi har skiftet regnskapsfører, noe som har vist seg å være kritisk viktig beslutning.

Sandnes 06.06.2025





Resultatregnskap

Bøndenes Innkjøpslag SA Konsern

Morselskap			Konsern	
2023	2024	Note	2024	2023
169 963 133	142 567 333		161 090 042	183 122 678
291 119	243 597		23 200	25 200
170 254 252	142 810 930		161 113 242	183 147 878
162 239 079	136 929 296		149 616 067	172 205 921
4 936 530	5 742 537	2	8 209 296	7 089 307
230 919	285 664	3	1 247 561	1 255 566
4 730 015	4 457 999	2, 4	4 427 507	4 393 688
172 136 543	147 415 496		163 500 431	184 944 481
-1 882 291	-4 604 566		-2 387 188	-1 796 603
670 514	500 925		0	0
556 576	626 726		0	0
864 245	436 298		436 298	864 245
3 089	9 846		62 693	67 833
2 094 424	1 573 795		498 991	932 077
149 475	184 441		1 872 211	1 571 050
0	7 349		141 901	145 808
149 475	191 790		2 014 112	1 716 858
1 944 949	1 382 005		-1 515 121	-784 780
62 657	-3 222 561		-3 902 309	-2 581 384
105 022	407 705	5	488 929	362 230
-42 365	-3 630 266		-4 391 238	-2 943 614
-42 365	-3 630 266		-4 391 238	-2 943 614
-42 365	-3 630 266		-4 391 238	-2 943 614
Disponering av årsresultat				
-1 786 897	-5 499 142			
1 744 532	1 868 876			
0	0			
-42 365	-3 630 266			

Bøndenes Innkjøpslag SA Konsern



Note 1 Regnskapsprinsipper

Årsregnskapet er satt opp i samsvar med regnskapslovens bestemmelser og god regnskapsskikk.

Konsolidering

Konsernregnskapet omfatter morselskapet Bøndenes Innkjøpslag SA og følgende datterselskap:

Selskap	Eierandel
Mc Lea AS	100,00 %
Hove Investering AS	100,00 %
Datterdatter Hove N1 B AS	100,00 %

Hove Næringstomt AS er solgt i 2024.

Konsolidering

Konsernregnskapet inkluderer Bøndenes Innkjøpslag SA og selskaper som Bøndenes Innkjøpslag SA har bestemmende innflytelse over. Bestemmende innflytelse oppnås normalt når konsernet eier mer enn 50% av aksjene i selskapet, og konsernet er i stand til å utøve faktisk kontroll over selskapet. Minoritetsinteresser inngår i konsernets egenkapital. Transaksjoner og mellomværende mellom selskapene i konsernet er eliminert. Konsernregnskapet er utarbeidet etter ensartede prinsipper, ved at datterselskapet følger de samme regnskapsprinsipper som morselskapet.

Oppkjøpsmetoden benyttes ved regnskapsføring av virksomhetssammenslutninger. Selskaper som er kjøpt eller solgt i løpet av året inkluderes i konsernregnskapet fra det tidspunktet kontroll oppnås og inntil kontroll opphører.

Tilknyttede selskaper er enheter hvor konsernet har betydelig (men ikke bestemmende) innflytelse, over den finansielle og operasjonelle styringen (normalt ved eierandel på mellom 20 % og 50 %).

Konsernregnskapet inkluderer konsernets andel av resultat fra tilknyttede selskaper regnskapsført etter egenkapitalmetoden fra det tidspunktet betydelig innflytelse oppnås og inntil slik innflytelse opphører.

Når konsernets tapsandel overstiger investeringen i et tilknyttet selskap, reduseres konsernets balanseførte verdi til null og ytterligere tap regnskapsføres ikke med mindre konsernet har en forpliktelse til å dekke dette tapet.

Salgsinntekter

Inntekter fra salg av varer resultatføres når levering har funnet sted og det vesentligste av risiko og avkastning er overført.



Skatt

Skattekostnad består av betalbar skatt og endring i utsatt skatt. Utsatt skatt/skattefordel er beregnet på alle forskjeller mellom regnskapsmessig og skattemessig verdi på eiendeler og gjeld. Utsatt skatt er beregnet med 22% på grunnlag av de midlertidige forskjeller som eksisterer mellom regnskapsmessige og skattemessige verdier, samt skattemessig underskudd til fremføring ved utgangen av regnskapsåret. Netto utsatt skattefordel balanseføres i den grad det er sannsynlig at denne kan bli utnyttet.

Betalbar skatt og utsatt skatt er regnskapsført direkte mot egenkapitalen i den grad skattepostene relaterer seg til poster ført direkte mot egenkapitalen.

Varige driftsmidler

Varige driftsmidler balanseføres og avskrives lineært over driftsmidlets forventede levetid. Vesentlige driftsmidler som består av betydelige komponenter med ulik levetid er dekomponert med ulik avskrivningstid for de ulike komponentene. Direkte vedlikehold av driftsmidler kostnadsføres løpende under driftskostnader, mens påkostninger eller forbedringer tillegges driftsmidlets kostpris og avskrives i takt med driftsmidlet. Dersom gjenvinnbart beløp av driftsmiddelet er lavere enn balanseført verdi foretas nedskrivning til gjenvinnbart beløp. Gjenvinnbart beløp er det høyeste av netto salgsverdi og verdi i bruk. Verdi i bruk er nåverdien av de fremtidige kontantstrømmene som eiendelen forventes å generere.

Datterselskap/tilknyttet selskap

Datterselskap vurderes etter kostmetoden i selskapsregnskapet. Investeringen er vurdert til anskaffelseskost for aksjene med mindre nedskrivning har vært nødvendig. Det er foretatt nedskrivning til virkelig verdi når verdifall skyldes årsaker som ikke kan antas å være forbigående og det må anses nødvendig etter god regnskapsskikk. Nedskrivninger er reversert når grunnlaget for nedskrivning ikke lenger er til stede.

Utbytte, konsernbidrag og andre utdelinger fra datterselskap er inntektsført samme år som det er avsatt i givers regnskap. Overstiger utbyttet / konsernbidraget andel av opptjent resultat etter anskaffelsestidspunktet, representerer den overskytende del tilbakebetaling av investert kapital, og utdelingene er fratrukket investeringens verdi i balansen til morselskapet.

Tilknyttede selskap regnskapsføres etter egenkapitalmetoden i konsernregnskapet. Andelen av resultatet er basert på resultatet etter skatt i det selskapet hvor man har investert med fradrag for interne gevinster og eventuelle avskrivninger på merverdi og goodwill. I resultatregnskapet er resultatandelen vist under finansposter.

Varebeholdninger

Varelager regnskapsføres til det laveste av anskaffelseskost og netto salgspris. Netto salgspris er estimert salgspris ved ordinær drift etter fradrag for beregnede nødvendige utgifter for gjennomføring av salget. Anskaffelseskost tilordnes ved bruk av FIFO metoden og inkluderer utgifter påløpt ved anskaffelse av varene og kostnader for å bringe varene til nåværende tilstand og plassering.



Fordringer

Kundefordringer og andre fordringer er oppført i balansen til pålydende etter fradrag for avsetning til forventet tap. Avsetning til tap gjøres på grunnlag av individuelle vurderinger av de enkelte fordringene. I tillegg gjøres det for øvrige kundefordringer en uspesifisert avsetning for å dekke antatt tap på krav.

Kortsiktige plasseringer

Kortsiktige plasseringer (aksjer og andeler vurdert som omløpsmidler) vurderes til laveste av anskaffelseskost og virkelig verdi på balansedagen. Mottatt utbytte og andre utdelinger fra selskapene inntektsføres som annen finansinntekt.

Kontantstrømoppstilling

Kontantstrømoppstillingen utarbeides etter den indirekte metoden. Kontanter og kontantekvivalenter omfatter kontanter, bankinnskudd og andre kortsiktige, likvide plasseringer som umiddelbart og med uvesentlig kursrisiko kan konverteres til kjente kontantbeløp og med gjenværende løpetid mindre enn tre måneder fra anskaffelsesdato.

Valuta

Transaksjoner i utenlandsk valuta omregnes til kursen på transaksjonstidspunktet. Pengeposter i utenlandsk valuta omregnes til norske kroner ved å benytte balansedagens kurs. Valutakursendringer resultatføres løpende i regnskapsperioden under andre finansposter.

Immaterielle eiendeler

Immaterielle eiendeler relaterer seg til goodwill i konsernregnskapet. Immaterielle eiendeler avskrives over forventet levetid.

Note 2 Lønnskostnader mv

	Morselskap		Konsern	
	2024	2023	2024	2023
Lønninger	4 762 721	4 063 527	6 790 504	5 854 056
Annen godtgjørelse	-54 159	39 836	-54 051	39 836
Arbeidsgiveravgift	716 542	606 290	1 021 166	871 153
Pensjon	215 519	178 007	346 940	265 936
Andre ytelser	101 914	48 870	104 737	58 326
Sum	5 742 537	4936 530	8 209 296	7 089 307
Gjennomsnittlig antall årsverk	8	7	12	10



Ytelser til daglig leder:

	2024	2023
Lønn og annen godtgjørelse	888 551	818 979
Andre ytelser	4 392	4 392
Sum	892 943	823 371

Styrehonorar utgjør kr 84 000.

Selskapet er pliktig til å ha tjenstepensjonsordning etter lov om obligatorisk tjenstepensjon. Konsernet er pliktig til å ha tjenstepensjonsordning etter lov om obligatorisk tjenstepensjon. Konsernets pensjonsordning tilfredsstiller kravene i denne loven.

Honorar til revisor:	Morselskap		Konsern	
	2024	2023	2024	2023
Revisjonshonorar	70 000	98 000	203 875	232 118
Konsulentbistand	55 000	73 000	127 875	125 651

Beløpene er hovedsakelig eksklusiv merverdiavgift.

Note 3 Varige driftsmidler og immaterielle eiendeler

Morselskap

	Maskiner og anlegg	Tomter, bygninger o.a	Driftsløsøre	Sum
Anskaffelseskost 01.01.	360 963	1 868 343	3 001 764	5 231 070
Tilgang/avgang	0	0	291 008	291 008
Akk. avskrivninger 31.12.	360 963	1 868 343	2 079 419	4 308 725
Regnskapsmessig verdi	0	0	1 213 353	1 213 353
Årets avskrivninger	0	0	285 664	285 664
Økonomisk levetid	0-10 år	20-25 år	0-10 år	
Avskrivningsplan	20%	4-5%	20%	



Konsern

	Maskiner og anlegg	Tomter, bygninger o.a	Driftsløsøre, inventar og lignende	Sum
Anskaffelseskost 01.01.	442 707	46 763 434	4 768 122	51 974 263
Tilgang/avgang	0	-2 479 503	291 008	-2 188 495
Mva regulering	0	0	0	0
Akk. avskrivninger 31.12.	442 707	5 490 469	3 763 210	9 696 386
Regnskapsmessig verdi	0	38 793 462	1 295 920	40 089 382
Årets avskrivninger	0	942 889	304 672	1 247 561
Økonomisk levetid	0-7 år	50 år	5-8 år	
Avskrivningsplan				

Konsern – immaterielle eiendeler

	Goodwill
Anskaffelseskost 01.01.	1 510 000
Tilgang/avgang	0
Mva regulering	0
Akk. avskrivninger 31.12.	1 510 000
Regnskapsmessig verdi	0
Årets avskrivninger	0
Økonomisk levetid	5 år
Avskrivningsplan	

Note 4 Leasing - leieavtaler

	Morselskap		Konsern	
	2024	2023	2024	2023
Lokalleie Hoveveien 80, Sandnes kommune	1 500 000	1 475 000	0	0

Beløpene er eksklusiv merverdiavgift.



Note 5 Skatt

Morselskap

Årets skattekostnad fremkommer slik

	2024	2023
Skatt på årets resultat	85 272	91 191
Endring utsatt skatt	322 433	13 831
Årets skattekostnad	407 705	105 022

Beregning av skattepliktig inntekt

	2024	2023
Resultat før skatter	-3 222 561	62 657
Permanente forskjeller	-500 758	-670 303
Endringer midlertidige forskjeller	62 401	299 896
Mottatt konsernbidrag	500 925	670 514
Anvendelse av fremførbart underskudd	0	-362 765
Årets skattegrunnlag	0	0
Skyldig betalbar skatt	0	0
Skatt på formue	85 272	91 191
Sum betalbar skatt	85 272	91 191

Spesifikasjoner av grunnlag utsatt skatt

Forskjeller som utlignes

	2024	2023	Endring
Anleggsmidler	-15 910	37 692	-53 603
Fordringer	-700 000	-691 202	-8 798
Fremførbart underskudd	-3 972 085	-812 092	-3 159 993
Sum	-4 687 995	-1 465 602	-3 222 394
Utsatt skatt	-1 031 359	-322 433	-708 926
Utsatt skatt balanseført	0	322 433	



Konsern

Årets skattekostnad fremkommer slik

	2024	2023
Skatt på årets resultat	85 272	91 191
Endring i skatt knyttet til salg		0
Skatt konsernbidrag	110 204	147 513
Endring i utsatt skatt	293 453	123 526
Årets skattekostnad	488 929	362 230

Beregning av skattepliktig inntekt

	2024	2023
Resultat før skatter	-3 902 309	-2 581 384
Permanente forskjeller	-1 677 308	-670 303
Endringer midlertidige forskjeller	998 336	1 278 228
Anvendelse av skattemessig underskudd	0	-362 765
Årets skattegrunnlag	-4 581 281	- 2 336 224
Betalbar skatt	0	0
Betalbar skatt på formue	85 272	91 191
Skyldig betalbar skatt	85 272	91 191

Midlertidige forskjeller knyttet til selskap som inngår i skattekonsernet:

	2024	2023
Anleggsmidler	1 386 653	1 515 955
Fordringer	-780 000	-725 045
Varer	0	0
Andre forskjeller	0	-525
Underskudd til fremføring	-8 496 754	-3 915 472
Sum	-7 890 754	-3 125 087
Utsatt skatt (-fordel)	-1 735 822	-687 519
Ikke bokført utsatt skattefordel	2 086 355	744 600
Bokført utsatt skatt/skattefordel	350 535	57 082



Note 6 Fordringer, pantstillelser og garantier

	Morselskap		Konsern	
	2024	2023	2024	2023
Fordringer med forfall senere enn ett år	12 749 320	12 933 307	0	0
Bokført verdi av langsiktig gjeld	113 370	0	16 682 986	22 295 163
Andel av gjelden som forfaller senere enn 5 år	0	0	11 822 776	17 405 056
Langsiktig gjeld sikret ved pant	0	0	16 682 986	22 295 163
Kortsiktig gjeld sikret ved pant	3 100 924	0	6 053 478	0

Balanseført verdi av eiendeler pantsatt for egen gjeld:

	2024	2023	2024	2023
Varelager	11 359 459	12 645 277	22 834 823	25 921 825
Kundefordringer	16 528 772	19 945 219	17 462 344	20 609 684
Finansielle omløpsmidler	0	0	0	0
Tomter, bygninger etc	0	0	30 069 587	33 332 736
Maskiner og anlegg	0	0	0	0
Driftsløsøre	1 213 353	1 208 008	1 295 920	1 309 584
Aksjer	15 088 583	15 088 583	0	0
Sum pantsikrede eiendeler	44 190 167	48 887 087	71 662 674	81 173 829

Note 7 Datterselskaper, tilknyttede selskaper og øvrige aksjer

Andeler i datterselskaper

	Kommune	Balanseført verdi	Eierandel	Egenkapital siste år	Resultat siste år
Hove Investering AS	Sandnes	14 400 000	100%	11 865 861	1 133 129
Mc Lea AS	Sandnes	688 583	100%	200 000	-1 478 154
Hove N1 B AS	Sandnes	4 314 509	100%	2 407 917	287 970

Det er Hove Investering AS som eier Hove N1 B AS 100%.

Investering i datterselskap er vurdert etter kostmetoden.



Note 8 Konsernmellomværende

Mellomværende med selskap i samme konsern

	2024	2023
Langsiktige fordringer		
Foretak i samme konsern	13 555 820	12 933 307
Kortsiktige fordringer		
Foretak i samme konsern	544 278	679 263
Kortsiktig gjeld		
Foretak i samme konsern	-1 900 727	-2 342 860

Note 9 Bundne midler og bankinnskudd/kontanter

	Morselskap		Konsern	
	2024	2023	2024	2023
Bundne midler	165 869	292 180	240 660	400 656
Øvrige bankinnskudd og kontanter	269 242	234 412	891 455	3 004 305
Sum	435 111	526 592	1 132 115	3 404 961

Note 10 Andelskapital

Andelsinnskuddet utgjør kr 188 693 fordelt på 628 andeler a kr 300.
Selskapet har 628 andelseiere pr 31.12.



Note 11 Egenkapital

Morselskap

	Andelskapital	Annen egenkapital	Sum
Egenkapital 01.01.	188 693	37 960 639	38 149 332
Økning andelskapital	0	0	0
Årets resultat	0	-3 630 266	-3 630 266
Avgitt konsernbidrag	0	-1 868 876	-1 868 876
Egenkapital 31.12.	188 693	32 461 497	32 650 190

Fortsatt drift

Selskapet har i 2024 et negativt årsresultat med kr 3 630 266.

Selskapets likviditet er ikke god, benyttet kassekreditt er pr 31.12.2024 3 100 924.

Selskapets egenkapital er fortsatt solid. Men betydelige beløp er bundet opp i investeringer, utlån, varelager og kundefordringer, hvorav det er knyttet usikkerhet til deler av det.

Det er iverksatt flere tiltak, bla skal selskapet skal gjennomgå en omorganisering i 2025.

På bakgrunn av ovennevnte er regnskapet satt opp under forutsetning om fortsatt drift.

Det er likevel vesentlig usikkerhet knyttet til fortsatt drift.

Konsern

	Andelskapital	Annen egenkapital	Sum
Egenkapital 01.01.	188 093	40 468 041	40 656 734
Økning andelskapital	0	0	0
Årets resultat	0	-4 391 238	-4 391 238
Andre endringer	0	220 889	220 889
Egenkapital 31.12.	188 693	36 297 692	36 486 385



Kontantstrømoppstilling

Bøndenes Innkjøpslag SA Konsern

Morselskap		Tekst	Konsern	
2023	2024		2024	2023
Kontantstrømmer fra operasjonelle aktiviteter				
62 657	-3 222 561	Resultat før skattekostnad	-3 902 309	-2 581 384
-91 922	-91 191	Periodens betalte skatt	-91 191	-91 922
0	0	Gevinst/tap ved salg av anleggsmidler	0	0
230 919	285 664	Ordinære avskrivninger	1 247 561	1 255 566
0	0	Nedskrivning anleggsmidler	0	0
0	0	Tap ved salg av anleggsmidler	0	17 031
-3 145 521	1 285 818	Endring varelager	3 087 002	-6 179 741
-1 852 291	3 416 447	Endring kundefordringer	2 669 178	-2 174 845
1 642 616	-234 145	Endring leverandørgjeld	-4 797 957	4 681 219
-2 687 290	-2 910 579	Endring i andre tidsavgrensningposter	765 529	-278 952
-5 840 832	-1 470 547	Netto kontantstrøm fra operasjonelle aktiviteter	-1 022 187	-5 353 028
Kontantstrømmer fra investeringsaktiviteter				
0	0	Innbetalinger ved salg av varige driftsmidler	0	0
-306 893	-291 009	Utbetalinger ved kjøp av varige driftsmidler	-291 008	-306 892
0	0	Innbetalinger ved salg av aksjer og andeler i andre foretak	0	0
0	0	Utbetalinger ved kjøp av aksjer og andeler i andre foretak	0	0
0	0	Andre endringer i fordringer/gjeld	0	0
-306 893	-291 009	Netto kontantstrøm fra investeringsaktiviteter	-291 008	-306 892
Kontantstrømmer fra finansieringsaktiviteter				
143 267	0	Innbetalt ved opptak av langsiktig lån	0	0
0	0	Innbetalt ved opptak av kortsiktig lån	0	0
0	-29 897	Utbetalinger ved nedbetaling av langsiktig gjeld	-5 612 177	-806 101
0	0	Utbetalinger ved nedbetaling av kortsiktig gjeld	0	0
600	0	Endring i andelskapital	0	600
1 400 952	1 699 972	Netto endring i kassekreditt	4 652 526	1 400 952
0	0	Andre endringer	0	0
0	0	Innbetaling av konsernbidrag og utbytte	0	0
0	0	Utbetalinger av utbytte	0	0
1 544 819	1 670 075	Netto kontantstrøm fra finansieringsaktiviteter	-959 651	595 451
-4 602 906	-91 481	Netto endring i kontanter og kontantekvivalenter	-2 272 846	-5 064 469
5 129 498	526 592	Kontanter og kontantekvivalenter 01.01.	3 404 961	8 469 430
526 592	435 111	Kontanter og kontantekvivalenter 31.12.	1 132 115	3 404 961



KALLESTEN

Revisjon OG Regnskap AS

Godkjent revisjonsselskap
Autorisert regnskapsførerselskap

Medlem av:
Revisorforeningen
Regnskap Norge

Til generalforsamlingen i Bøndenes Innkjøpslag SA

UAVHENGIG REVISORS BERETNING

Konklusjon med forbehold

Vi har revidert årsregnskapet for Bøndenes Innkjøpslag SA som består av:

- Selskapsregnskapet, som viser et underskudd på kr 3 630 266, som består av balanse per 31. desember 2024, resultatregnskap, og kontantstrømoppstilling, for regnskapsåret avsluttet per denne datoen og noter til årsregnskapet, herunder et sammendrag av viktige regnskapsprinsipper, og
- Konsernregnskapet, som viser et underskudd på kr 4 391 238, som består av balanse per 31. desember 2024, resultatregnskap, og kontantstrømoppstilling, for regnskapsåret avsluttet per denne datoen og noter til årsregnskapet, herunder et sammendrag av viktige regnskapsprinsipper.

Etter vår mening

- oppfyller årsregnskapet, med unntak av virkningen av forholdet som er omtalt i avsnittet «Grunnlag for konklusjon med forbehold», gjeldende lovkrav, og
- gir selskapsregnskapet, med unntak av virkningen av forholdet som er omtalt i avsnittet «Grunnlag for konklusjon med forbehold», et rettviseende bilde av selskapets finansielle stilling per 31. desember 2024 og av dets resultater og kontantstrømmer for regnskapsåret som ble avsluttet per denne datoen i samsvar med regnskapslovens regler og god regnskapsskikk i Norge, og
- gir konsernregnskapet et rettviseende bilde av konsernets finansielle stilling per 31. desember 2024 og av dets resultater og kontantstrømmer for regnskapsåret avsluttet per denne dato i samsvar med regnskapslovens regler og god regnskapsskikk i Norge.

Grunnlag for konklusjonen med forbehold

På grunn av vesentlig usikkerhet knyttet til fortsatt drift i datterselskap, har vi ikke vært i stand til å bekrefte verdien av investering i datterselskap som i morselskapets balanse er bokført med kr 688 583 per 31. desember 2024. Vi har heller ikke vært i stand til å bekrefte verdien av utestående konsernfordring som i morselskapets balanse er regnskapsført med kr 9 448 724 per 31. desember 2024. På grunn av disse forholdene har vi ikke vært i stand til å fastslå hvorvidt regnskapsført verdi av utestående konsernfordringer og investering i datterselskap skulle vært nedskrevet, samt om dette ville påvirket elementene som inngår i morselskapets resultatregnskap.

Vi har gjennomført revisjonen i samsvar med International Standards on Auditing (ISA-ene). Våre oppgaver og plikter i henhold til disse standardene er beskrevet nedenfor under Revisors oppgaver og plikter ved revisjonen av årsregnskapet. Vi er uavhengige av selskapet i samsvar med kravene i relevante lover og forskrifter i Norge og International Code of Ethics for Professional Accountants

Tananger
Esterveien 1
Postboks 79
4098 Tananger
51 71 90 00

Kopervik
Fotvegen 1
Bygnes senter
4250 Kopervik
52 81 68 80

Org nr.: NO 951 499 072 MVA
Bankkonto: 3206.05.10732
www.kallesten.no
E-post: revisjon@kallesten.no



(inkludert internasjonale uavhengighetsstandarder) utstedt av International Ethics Standards Board for Accountants (IESBA-reglene), og vi har overholdt våre øvrige etiske forpliktelser i samsvar med disse kravene. Innhentet revisjonsbevis er etter vår vurdering tilstrekkelig og hensiktsmessig som grunnlag for vår konklusjon.

Vesentlig usikkerhet knyttet til fortsatt drift

Vi gjør oppmerksom på note 11 som angir at det er usikkerhet knyttet til fortsatt drift i selskapet. Disse forhold og andre omstendigheter som er beskrevet i note 11, indikerer at det foreligger en vesentlig usikkerhet som kan skape tvil av betydning om selskapets evne til fortsatt drift. Dette forholdet har ingen betydning for vår konklusjon om årsregnskapet.

Øvrig informasjon

Styret (ledelsen) er ansvarlige for informasjonen i årsberetningen. Vår konklusjon om årsregnskapet ovenfor dekker ikke informasjonen i årsberetningen.

I forbindelse med revisjonen av årsregnskapet er det vår oppgave å lese årsberetningen. Formålet er å vurdere hvorvidt det foreligger vesentlig inkonsistens mellom årsberetningen, og årsregnskapet og den kunnskap vi har opparbeidet oss under revisjonen av årsregnskapet, eller hvorvidt informasjon i årsberetningen ellers fremstår som vesentlig feil. Vi har plikt til å rapportere dersom årsberetningen fremstår som vesentlig feil. Vi har ingenting å rapportere i så henseende.

Basert på kunnskapen vi har opparbeidet oss i revisjonen, mener vi at årsberetningen er konsistent med årsregnskapet og inneholder de opplysninger som skal gis i henhold til gjeldene lovkrav.

Ledelsens ansvar for årsregnskapet

Ledelsen er ansvarlig for å utarbeide årsregnskapet og for at det gir et rettviseende bilde i samsvar med regnskapslovens regler og god regnskapsskikk i Norge. Ledelsen er også ansvarlig for slik intern kontroll som den finner nødvendig for å kunne utarbeide et årsregnskap som ikke inneholder vesentlig feilinformasjon, verken som følge av misligheter eller utilsiktede feil.

Ved utarbeidelsen av årsregnskapet må ledelsen ta standpunkt til selskapets evne til fortsatt drift og opplyse om forhold av betydning for fortsatt drift. Forutsetningen om fortsatt drift skal legges til grunn for årsregnskapet så lenge det ikke er sannsynlig at virksomheten vil bli avviklet.

Revisors oppgaver og plikter ved revisjonen av årsregnskapet

Vårt mål er å oppnå betryggende sikkerhet for at årsregnskapet som helhet ikke inneholder vesentlig feilinformasjon, verken som følge av misligheter eller utilsiktede feil, og å avgi en revisjonsberetning som inneholder vår konklusjon. Betryggende sikkerhet er en høy grad av sikkerhet, men ingen garanti for at en revisjon utført i samsvar med ISA-ene, alltid vil avdekke vesentlig feilinformasjon. Feilinformasjon kan oppstå som følge av misligheter eller utilsiktede feil. Feilinformasjon er å anse som vesentlig dersom den enkeltvis eller samlet med rimelighet kan forventes å påvirke de økonomiske beslutningene som brukerne foretar på grunnlag av årsregnskapet.



For revisors oppgaver og plikter se: <https://revisorforeningen.no/om-revisjon/revisjonsberetning-revisors-oppgaver-og-plikter/>

Tananger, 4. juni 2025

Kallesten Revisjon og Regnskap AS

Trond Fosse

Trond Fosse
Statsautorisert revisor



Årsoppgjør



BankID Signing
Eldar Melbøe Kyllèsø
2025-06-06



BankID Signing
Harald Mindor Blindheim
2025-06-06



BankID Signing
Ivar Rege
2025-06-06



BankID Signing
Selmer Wathne
2025-06-07



BankID Signing
Solveig Kristin Horve Bergshol
2025-06-07

Bøndenes Innkjøpslag SA Konsern
2024

Utarbeidet av:

Kallesten Revisjon og Regnskap AS

Bøndenes Innkjøpslag SA Konsern

Org.nr.



Resultatregnskap

Bøndenes Innkjøpslag SA Konsern

Morselskap			Kons	
2023	2024	Note	2024	
169 963 133	142 567 333	Salgsinntekter	161 090 042	
291 119	243 597	Andre driftsinntekter	23 200	25 200
170 254 252	142 810 930	Sum driftsinntekter	161 113 242	183 147 878
162 239 079	136 929 296	Varekostnad	149 616 067	172 205 921
4 936 530	5 742 537	Lønnskostnad	8 209 296	7 089 307
230 919	285 664	Avskrivning varige driftsmidler	1 247 561	1 255 566
4 730 015	4 457 999	Annen driftskostnad	4 427 507	4 393 688
172 136 543	147 415 496	Sum driftskostnader	163 500 431	184 944 481
-1 882 291	-4 604 566	Driftsresultat	-2 387 188	-1 796 603
670 514	500 925	Inntekt på investering i datterselskap	0	0
556 576	626 726	Renteinntekt fra foretak i samme konsern	0	0
864 245	436 298	Annen renteinntekt	436 298	864 245
3 089	9 846	Annen finansinntekt	62 693	67 833
2 094 424	1 573 795	Sum finansinntekter	498 991	932 077
149 475	184 441	Annen rentekostnad	1 872 211	1 571 050
0	7 349	Annen finanskostnad	141 901	145 808
149 475	191 790	Sum finanskostnader	2 014 112	1 716 858
1 944 949	1 382 005	Sum netto finansposter	-1 515 121	-784 780
62 657	-3 222 561	Ordinært resultat før skattekostnad	-3 902 309	-2 581 384
105 022	407 705	Skattekostnad på ordinært resultat	488 929	362 230
-42 365	-3 630 266	Ordinært resultat	-4 391 238	-2 943 614
-42 365	-3 630 266	Årsresultat	-4 391 238	-2 943 614
-42 365	-3 630 266	Resultat etter minoritet	-4 391 238	-2 943 614
Disponering av årsresultat				
-1 786 897	-5 499 142	Overført annen egenkapital		
1 744 532	1 868 876	Åvsatt til konsernbidrag		
0	0	Overført til udekket tap		
-42 365	-3 630 266	Sum disponert		

BankID Signing
Eldar Melbøe Kylesø
2025-06-06

BankID Signing
Harald Mindor Blindheim
2025-06-06

BankID Signing
Ivar Rege
2025-06-06

BankID Signing
Selmer Wathne
2025-06-07

BankID Signing
Solveig Kristin Horve Bergshol
2025-06-07
183 147 878




Balanse

Bøndenes Innkjøpslag SA Konsern

Morselskap		Note	Kons	
2023	2024		2024	
Eiendeler				
Anleggsmidler				
322 433	0	5	0	0
322 433	0		0	0
Varige driftsmidler				
0	0	3, 6	38 793 462	42 215 853
1 208 008	1 213 353	3, 6	1 295 920	1 309 584
1 208 008	1 213 353		40 089 382	43 525 437
Finansielle anleggsmidler				
15 088 583	15 088 583	7	0	0
12 933 307	13 555 820	8	0	0
28 021 890	28 644 403		0	0
29 552 331	29 857 756		40 089 382	43 525 437
Omløpsmidler				
12 645 277	11 359 459		22 834 823	25 921 825
Fordringer				
19 945 219	16 528 772	8	17 940 506	20 609 684
670 514	500 925	8	0	0
1 233 702	1 288 540		1 752 076	1 679 708
21 849 435	18 318 238		19 692 583	22 289 392
Investeringer				
526 592	435 111	9	1 132 115	3 404 961
35 021 304	30 112 808		43 659 520	51 616 179
64 573 636	59 970 564		83 748 902	95 141 616

 BankID Signing
Eldar Melbøe Kylesø
2025-06-06

 BankID Signing
Harald Mindor Blindheim
2025-06-06

 BankID Signing
Ivar Rege
2025-06-06

 BankID Signing
Selmer Wathne
2025-06-07

 BankID Signing
Solveig Kristin Horve Bergsholr
2025-06-07

Bøndenes Innkjøpslag SA Konsern



Balanse

Bøndenes Innkjøpslag SA Konsern

Morselskap			Note	Kons	
2023	2024			2024	
		Egenkapital og gjeld			
		Egenkapital			
		Innskutt egenkapital			
188 693	188 693	Aksjekapital	10	188 693	188 693
188 693	188 693	Sum innskutt egenkapital		188 693	188 693
		Opptjent egenkapital			
37 960 639	32 461 497	Annen egenkapital	11	36 297 692	40 468 041
37 960 639	32 461 497	Sum opptjent egenkapital		36 297 692	40 468 041
38 149 332	32 650 190	Sum egenkapital		36 486 385	40 656 734
		Gjeld			
		Avsetning for forpliktelser			
0	0	Utsatt skatt	5	350 535	57 082
0	0	Sum avsetninger for forpliktelser		350 535	57 082
		Annen langsiktig gjeld			
143 267	113 370	Gjeld til kredittinstitusjoner	6	16 682 986	22 295 163
0	0	Langsiktig konserngjeld	8	0	0
143 267	113 370	Sum annen langsiktig gjeld		16 682 986	22 295 163
		Kortsiktig gjeld			
1 400 952	3 100 924	Gjeld til kredittinstitusjoner		6 053 478	1 400 952
21 381 524	21 147 379	Leverandørgjeld	8	21 799 039	26 596 996
91 191	85 272	Betalbar skatt	5	85 272	91 191
622 139	441 409	Skyldige offentlige avgifter		715 268	933 828
1 744 532	1 868 876	Kortsiktig konserngjeld	8	0	0
1 040 698	563 145	Annen kortsiktig gjeld		1 575 939	3 109 670
26 281 037	27 207 004	Sum kortsiktig gjeld		30 228 996	32 132 637
26 424 304	27 320 374	Sum gjeld		47 262 517	54 484 882
64 573 636	59 970 564	Sum egenkapital og gjeld		83 748 902	95 141 616

BankID Signing
Eldar Melbøe Kylesø
2025-06-06

BankID Signing
Harald Mindor Blindheim
2025-06-06

BankID Signing
Ivar Rege
2025-06-06

BankID Signing
Selmer Wathne
2025-06-07

BankID Signing
Solveig Kristin Horve Bergsholm
2025-06-07

Sandnes, 04.06.2025

Styret for Bøndenes Innkjøpslag SA Konsern

Harald Mindor Blindheim
Styreleder

Ivar Rege
Nestleder

Selmer Wathne
Styremedlem

Solveig Kristin Horve Bergsholm
Styremedlem

Eldar Melbøe Kylesø
Styremedlem

Bøndenes Innkjøpslag SA Konsern



Note 1 Regnskapsprinsipper

Årsregnskapet er satt opp i samsvar med regnskapslovens bestemmelser og god regnskaps:

Konsolidering

Konsernregnskapet omfatter morselskapet Bøndenes Innkjøpslag SA og følgende datterselskap:

Selskap	Eierandel
Mc Lea AS	100,00 %
Hove Investering AS	100,00 %
Datterdatter Hove N1 B AS	100,00 %

Hove Næringsstomt AS er solgt i 2024.

Konsolidering

Konsernregnskapet inkluderer Bøndenes Innkjøpslag SA og selskaper som Bøndenes Innkjøpslag SA har bestemmende innflytelse over. Bestemmende innflytelse oppnås normalt når konsernet eier mer enn 50% av aksjene i selskapet, og konsernet er i stand til å utøve faktisk kontroll over selskapet. Minoritetsinteresser inngår i konsernets egenkapital. Transaksjoner og mellomværende mellom selskapene i konsernet er eliminert. Konsernregnskapet er utarbeidet etter ensartede prinsipper, ved at datterselskapet følger de samme regnskapsprinsipper som morselskapet.

Oppkjøpsmetoden benyttes ved regnskapsføring av virksomhetssammenslutninger. Selskaper som er kjøpt eller solgt i løpet av året inkluderes i konsernregnskapet fra det tidspunktet kontroll oppnås og inntil kontroll opphører.

Tilknyttede selskaper er enheter hvor konsernet har betydelig (men ikke bestemmende) innflytelse, over den finansielle og operasjonelle styringen (normalt ved eierandel på mellom 20 % og 50 %).


Konsernregnskapet inkluderer konsernets andel av resultat fra tilknyttede selskaper regnskapsført etter egenkapitalmetoden fra det tidspunktet betydelig innflytelse oppnås og inntil slik innflytelse opphører.

Når konsernets tapsandel overstiger investeringen i et tilknyttet selskap, reduseres konsernets balanseførte verdi til null og ytterligere tap regnskapsføres ikke med mindre konsernet har en forpliktelse til å dekke dette tapet.

Salgsinntekter

Inntekter fra salg av varer resultatføres når levering har funnet sted og det vesentligste av risiko og avkastning er overført.

 BankID Signing
Eldar Melbøe Kyllesa
2025-06-06

 BankID Signing
Harald Mindor Blindheim
2025-06-06

 BankID Signing
Ivar Rege
2025-06-06

 BankID Signing
Selmer Wathne
2025-06-07

 BankID Signing
Solveig Kristin Horve Bergshol
2025-06-07



Skatt

Skattekostnad består av betalbar skatt og endring i utsatt skatt. Utsatt skatt/skattefordel er på alle forskjeller mellom regnskapsmessig og skattemessig verdi på eiendeler og gjeld. Utsatt skatt er beregnet med 22% på grunnlag av de midlertidige forskjeller som eksisterer mellom regnskapsmessige og skattemessige verdier, samt skattemessig underskudd til fremføring ved utgangen av regnskapsåret. Netto utsatt skattefordel balanseføres i den grad det er sannsynlig at denne kan bli utnyttet.

Betalbar skatt og utsatt skatt er regnskapsført direkte mot egenkapitalen i den grad skattepostene relaterer seg til poster ført direkte mot egenkapitalen.

Varige driftsmidler

Varige driftsmidler balanseføres og avskrives lineært over driftsmidlets forventede levetid. Vesentlige driftsmidler som består av betydelige komponenter med ulik levetid er dekomponert med ulik avskrivningstid for de ulike komponentene. Direkte vedlikehold av driftsmidler kostnadsføres løpende under driftskostnader, mens påkostninger eller forbedringer tillegges driftsmidlets kostpris og avskrives i takt med driftsmidlet. Dersom gjenvinnbart beløp av driftsmiddelet er lavere enn balanseført verdi foretas nedskrivning til gjenvinnbart beløp. Gjenvinnbart beløp er det høyeste av netto salgsverdi og verdi i bruk. Verdi i bruk er nåverdien av de fremtidige kontantstrømmene som eiendelen forventes å generere.

Datterselskap/tilknyttet selskap

Datterselskap vurderes etter kostmetoden i selskapsregnskapet. Investeringen er vurdert til anskaffelseskost for aksjene med mindre nedskrivning har vært nødvendig. Det er foretatt nedskrivning til virkelig verdi når verdifall skyldes årsaker som ikke kan antas å være forbigående og det må anses nødvendig etter god regnskapsskikk. Nedskrivninger er reversert når grunnlaget for nedskrivning ikke lenger er til stede.

Utbytte, konsernbidrag og andre utdelinger fra datterselskap er inntektsført samme år som det er avsatt i givers regnskap. Overstiger utbyttet / konsernbidraget andel av opptjent resultat etter anskaffelsestidspunktet, representerer den overskytende del tilbakebetaling av investert kapital, og utdelingene er fratrukket investeringens verdi i balansen til morselskapet.

Tilknyttede selskap regnskapsføres etter egenkapitalmetoden i konsernregnskapet. Andelen av resultatet er basert på resultatet etter skatt i det selskapet hvor man har investert med fradrag for interne gevinster og eventuelle avskrivninger på merverdi og goodwill. I resultatregnskapet er resultatandelen vist under finansposter.

Varebeholdninger

Varelager regnskapsføres til det laveste av anskaffelseskost og netto salgspris. Netto salgspris er estimert salgspris ved ordinær drift etter fradrag for beregnede nødvendige utgifter for gjennomføring av salget. Anskaffelseskost tilordnes ved bruk av FIFO metoden og inkluderer utgifter påløpt ved anskaffelse av varene og kostnader for å bringe varene til nåværende tilstand og plassering.



Fordringer

Kundefordringer og andre fordringer er oppført i balansen til pålydende etter fradrag for av forventet tap. Avsetning til tap gjøres på grunnlag av individuelle vurderinger av de enkelte fordringene. I tillegg gjøres det for øvrige kundefordringer en uspesifisert avsetning for å dekket antatt tap på krav.

Kortsiktige plasseringer

Kortsiktige plasseringer (aksjer og andeler vurdert som omløpsmidler) vurderes til laveste av anskaffelseskost og virkelig verdi på balansedagen. Mottatt utbytte og andre utdelinger fra selskapene inntektsføres som annen finansinntekt.

Kontantstrømoppstilling

Kontantstrømoppstillingen utarbeides etter den indirekte metoden. Kontanter og kontantekvivalenter omfatter kontanter, bankinnskudd og andre kortsiktige, likvide plasseringer som umiddelbart og med uvesentlig kursrisiko kan konverteres til kjente kontantbeløp og med gjenværende løpetid mindre enn tre måneder fra anskaffelsesdato.

Valuta

Transaksjoner i utenlandsk valuta omregnes til kursen på transaksjonstidspunktet. Pengeposter i utenlandsk valuta omregnes til norske kroner ved å benytte balansedagens kurs. Valutakursendringer resultatføres løpende i regnskapsperioden under andre finansposter.

Immaterielle eiendeler

Immaterielle eiendeler relaterer seg til goodwill i konsernregnskapet. Immaterielle eiendeler avskrives over forventet levetid.

Note 2 Lønnskostnader mv

	Morselskap		Konsern	
	2024	2023	2024	2023
Lønninger	4 762 721	4 063 527	6 790 504	5 854 056
Annen godtgjørelse	-54 159	39 836	-54 051	39 836
Arbeidsgiveravgift	716 542	606 290	1 021 166	871 153
Pensjon	215 519	178 007	346 940	265 936
Andre ytelser	101 914	48 870	104 737	58 326
Sum	5 742 537	4 936 530	8 209 296	7 089 307
Gjennomsnittlig antall årsverk	8	7	12	10



Ytelser til daglig leder:

	2024	2023
Lønn og annen godtgjørelse	888 551	818 900
Andre ytelser	4 392	4 392
Sum	892 943	823 292

	BankID Signing Eldar Melbøe Kylesø 2025-06-06
	BankID Signing Harald Mindor Blindheim 2025-06-06
	BankID Signing Ivar Rege 2025-06-06
	BankID Signing Selmer Wathne 2025-06-07
	BankID Signing Solveig Kristin Horve Bergshol 2025-06-07

Styrehonorar utgjør kr 84 000.

Selskapet er pliktig til å ha tjenstepensjonsordning etter lov om obligatorisk tjenstepensjon. Konsernet er pliktig til å ha tjenstepensjonsordning etter lov om obligatorisk tjenstepensjon. Konsernets pensjonsordninger tilfredsstiller kravene i denne loven.

Honorar til revisor:	Morselskap		Konsern	
	2024	2023	2024	2023
Revisjonshonorar	70 000	98 000	203 875	232 118
Konsulentbistand	55 000	73 000	127 875	125 651

Beløpene er hovedsakelig eksklusiv merverdiavgift.

Note 3 Varige driftsmidler og immaterielle eiendeler

Morselskap	Morselskap			Sum
	Maskiner og anlegg	Tomter, bygninger o.a	Driftsløsøre	
Anskaffelseskost 01.01.	360 963	1 868 343	3 001 764	5 231 070
Tilgang/avgang	0	0	291 008	291 008
Akk. avskrivninger 31.12.	360 963	1 868 343	2 079 419	4 308 725
Regnskapsmessig verdi	0	0	1 213 353	1 213 353
Årets avskrivninger	0	0	285 664	285 664
Økonomisk levetid	0-10 år	20-25 år	0-10 år	
Avskrivningsplan	20%	4-5%	20%	



Konsern

	Maskiner og anlegg	Tomter, bygninger o.a	Driftsløsøre, inventar og lignende	
Anskaffelseskost 01.01.	442 707	46 763 434	4 768 122	5:
Tilgang/avgang	0	-2 479 503	291 008	-2 188 495
Mva regulering	0	0	0	0
Akk. avskrivninger 31.12.	442 707	5 490 469	3 763 210	9 696 386
Regnskapsmessig verdi	0	38 793 462	1 295 920	40 089 382
Årets avskrivninger	0	942 889	304 672	1 247 561
Økonomisk levetid	0-7 år	50 år	5-8 år	
Avskrivningsplan				

BankID Signing
Eldar Melbøe Kylesø
2025-06-06

BankID Signing
Harald Mindor Blindheim
2025-06-06

BankID Signing
Ivar Rege
2025-06-06

BankID Signing
Selmer Wathne
2025-06-07

BankID Signing
Solveig Kristin Horve Bergsholr
2025-06-07

Konsern – immaterielle eiendeler

	Goodwill
Anskaffelseskost 01.01.	1 510 000
Tilgang/avgang	0
Mva regulering	0
Akk. avskrivninger 31.12.	1 510 000
Regnskapsmessig verdi	0
Årets avskrivninger	0
Økonomisk levetid	5 år
Avskrivningsplan	

Note 4 Leasing - leieavtaler

	Morselskap		Konsern	
	2024	2023	2024	2023
Lokalleie Hoveveien 80, Sandnes kommune	1 500 000	1 475 000	0	0

Beløpene er eksklusiv merverdiavgift.



Note 5 Skatt

Morselskap

Årets skattekostnad fremkommer slik

	2024	2023
Skatt på årets resultat	85 272	91 191
Endring utsatt skatt	322 433	13 831
Årets skattekostnad	407 705	105 022

Beregning av skattepliktig inntekt


	2024	2023
Resultat før skatter	-3 222 561	62 657
Permanente forskjeller	-500 758	-670 303
Endringer midlertidige forskjeller	62 401	299 896
Mottatt konsernbidrag	500 925	670 514
Anvendelse av fremførbart underskudd	0	-362 765
Årets skattegrunnlag	0	0
Skyldig betalbar skatt	0	0
Skatt på formue	85 272	91 191
Sum betalbar skatt	85 272	91 191

Spesifikasjoner av grunnlag utsatt skatt

Forskjeller som utlignes

	2024	2023	Endring
Anleggsmidler	-15 910	37 692	-53 603
Fordringer	-700 000	-691 202	-8 798
Fremførbart underskudd	-3 972 085	-812 092	-3 159 993
Sum	-4 687 995	-1 465 602	-3 222 394
Utsatt skatt	-1 031 359	-322 433	-708 926
Utsatt skatt balanseført	0	322 433	

 BankID Signing
Eldar Melbøe Kylesø
2025-06-06

 BankID Signing
Harald Mindor Blindheim
2025-06-06

 BankID Signing
Ivar Rege
2025-06-06

 BankID Signing
Selmer Wathne
2025-06-07

 BankID Signing
Solveig Kristin Horve Bergshol
2025-06-07

LUZS



Konsern

Årets skattekostnad fremkommer slik

	2024	
Skatt på årets resultat	85 272	
Endring i skatt knyttet til salg		
Skatt konsernbidrag	110 204	147 513
Endring i utsatt skatt	293 453	123 526
Årets skattekostnad	488 929	362 230

 BankID Signing Eldar Melbøe Kylesø 2025-06-06
 BankID Signing Harald Mindor Blindheim 2025-06-06
 BankID Signing Ivar Rege 2025-06-06
 BankID Signing Selmer Wathne 2025-06-07
 BankID Signing Solveig Kristin Horve Bergshol 2025-06-07

Beregning av skattepliktig inntekt

	2024	2023
Resultat før skatter	-3 902 309	-2 581 384
Permanente forskjeller	-1 677 308	-670 303
Endringer midlertidige forskjeller	998 336	1 278 228
Anvendelse av skattemessig underskudd	0	-362 765
Årets skattegrunnlag	-4 581 281	-2 336 224
Betalbar skatt	0	0
Betalbar skatt på formue	85 272	91 191
Skyldig betalbar skatt	85 272	91 191

Midlertidige forskjeller knyttet til selskap som inngår i skattekonsernet:

	2024	2023
Anleggsmidler	1 386 653	1 515 955
Fordringer	-780 000	-725 045
Varer	0	0
Andre forskjeller	0	-525
Underskudd til fremføring	-8 496 754	-3 915 472
Sum	-7 890 754	-3 125 087
Utsatt skatt (-fordel)	-1 735 822	-687 519
Ikke bokført utsatt skattefordel	2 086 355	744 600
Bokført utsatt skatt/skattefordel	350 535	57 082



Note 6 Fordringer, pantstillelser og garantier

	Morselskap		Konsern	
	2024	2023	2024	
Fordringer med forfall senere enn ett år	12 749 320	12 933 307	0	
Bokført verdi av langsiktig gjeld	113 370	0	16 682 986	22 295 163
Andel av gjelden som forfaller senere enn 5 år	0	0	11 822 776	17 405 056
Langsiktig gjeld sikret ved pant	0	0	16 682 986	22 295 163
Kortsiktig gjeld sikret ved pant	3 100 924	0	6 053 478	0

Balanseført verdi av eiendeler pantsatt for egen gjeld:

	2024	2023	2024	2023
Varelager	11 359 459	12 645 277	22 834 823	25 921 825
Kundefordringer	16 528 772	19 945 219	17 462 344	20 609 684
Finansielle omløpsmidler	0	0	0	0
Tomter, bygninger etc	0	0	30 069 587	33 332 736
Maskiner og anlegg	0	0	0	0
Driftsløsøre	1 213 353	1 208 008	1 295 920	1 309 584
Aksjer	15 088 583	15 088 583	0	0
Sum pantsikrede eiendeler	44 190 167	48 887 087	71 662 674	81 173 829

Note 7 Datterselskaper, tilknyttede selskaper og øvrige aksjer

Andeler i datterselskaper

	Kommune	Balanseført verdi	Eierandel	Egenkapital siste år	Resultat siste år
Hove Investering AS	Sandnes	14 400 000	100%	11 865 861	1 133 129
Mc Lea AS	Sandnes	688 583	100%	200 000	-1 478 154
Hove N1 B AS	Sandnes	4 314 509	100%	2 407 917	287 970

Det er Hove Investering AS som eier Hove N1 B AS 100%.


Investering i datterselskap er vurdert etter kostmetoden.




Note 8 Konsernmellomværende

Mellomværende med selskap i samme konsern

	2024	
Langsiktige fordringer		
Foretak i samme konsern	13 555 820	12 933 307
Kortsiktige fordringer		
Foretak i samme konsern	544 278	679 263
Kortsiktig gjeld		
Foretak i samme konsern	-1 900 727	-2 342 860

 BankID Signing
Eldar Melbøe Kylesø
2025-06-06

 BankID Signing
Harald Mindor Blindheim
2025-06-06

 BankID Signing
Ivar Rege
2025-06-06

 BankID Signing
Selmer Wathne
2025-06-07

 BankID Signing
Solveig Kristin Horve Bergshol
2025-06-07

Note 9 Bundne midler og bankinnskudd/kontanter

	Morselskap		Konsern	
	2024	2023	2024	2023
Bundne midler	165 869	292 180	240 660	400 656
Øvrige bankinnskudd og kontanter	269 242	234 412	891 455	3 004 305
Sum	435 111	526 592	1 132 115	3 404 961

Note 10 Andelskapital


Andelsinnskuddet utgjør kr 188 693 fordelt på 628 andeler a kr 300.
Selskapet har 628 andelseiere pr 31.12.



Note 11 Egenkapital

Morselskap


	Andelskapital	Annen egenkapital	
Egenkapital 01.01.	188 693	37 960 639	3:
Økning andelskapital	0	0	0
Årets resultat	0	-3 630 266	-3 630 266
Avgitt konsernbidrag	0	-1 868 876	-1 868 876
Egenkapital 31.12.	188 693	32 461 497	32 650 190

 BankID Signing
Eldar Melbøe Kylesø
2025-06-06

 BankID Signing
Harald Mindor Blindheim
2025-06-06

 BankID Signing
Ivar Rege
2025-06-06

 BankID Signing
Selmer Wathne
2025-06-07

 BankID Signing
Solveig Kristin Horve Bergsholr
2025-06-07

Fortsatt drift

Selskapet har i 2024 et negativt årsresultat med kr 3 630 266.

Selskapets likviditet er ikke god, benyttet kassekreditt er pr 31.12.2024 3 100 924.

Selskapets egenkapital er fortsatt solid. Men betydelige beløp er bundet opp i investeringer, utlån, varelager og kundefordringer, hvorav det er knyttet usikkerhet til deler av det.

Det er iverksatt flere tiltak, bla skal selskapet skal gjennomgå en omorganisering i 2025.

På bakgrunn av ovennevnte er regnskapet satt opp under forutsetning om fortsatt drift.

Det er likevel vesentlig usikkerhet knyttet til fortsatt drift.

Konsern

	Andelskapital	Annen egenkapital	Sum
Egenkapital 01.01.	188 093	40 468 041	40 656 734
Økning andelskapital	0	0	0
Årets resultat	0	-4 391 238	-4 391 238
Andre endringer	0	220 889	220 889
Egenkapital 31.12.	188 693	36 297 692	36 486 385



Kontantstrømoppstilling

Bøndenes Innkjøpslag SA Konsern

BankID Signing
Eldar Melbøe Kylesø
2025-06-06

BankID Signing
Harald Mindor Blindheim
2025-06-06

BankID Signing
Ivar Rege
2025-06-06

BankID Signing
Selmer Wathne
2025-06-07

BankID Signing
Solveig Kristin Horve Bergshol
2025-06-07

Morselskap		Tekst	Konsern	
2023	2024		2024	2023
Kontantstrømmer fra operasjonelle aktiviteter				
62 657	-3 222 561	Resultat før skattekostnad	-3 902 309	-2 581 384
-91 922	-91 191	Periodens betalte skatt	-91 191	-91 922
0	0	Gevinst/tap ved salg av anleggsmidler	0	0
230 919	285 664	Ordinære avskrivninger	1 247 561	1 255 566
0	0	Nedskrivning anleggsmidler	0	0
0	0	Tap ved salg av anleggsmidler	0	17 031
-3 145 521	1 285 818	Endring varelager	3 087 002	-6 179 741
-1 852 291	3 416 447	Endring kundefordringer	2 669 178	-2 174 845
1 642 616	-234 145	Endring leverandørgjeld	-4 797 957	4 681 219
-2 687 290	-2 910 579	Endring i andre tidsavgrensningposter	765 529	-278 952
-5 840 832	-1 470 547	Netto kontantstrøm fra operasjonelle aktiviteter	-1 022 187	-5 353 028
Kontantstrømmer fra investeringsaktiviteter				
0	0	Innbetalinger ved salg av varige driftsmidler	0	0
-306 893	-291 009	Utbetalinger ved kjøp av varige driftsmidler	-291 008	-306 892
0	0	Innbetalinger ved salg av aksjer og andeler i andre foretak	0	0
0	0	Utbetalinger ved kjøp av aksjer og andeler i andre foretak	0	0
0	0	Andre endringer i fordringer/gjeld	0	0
-306 893	-291 009	Netto kontantstrøm fra investeringsaktiviteter	-291 008	-306 892
Kontantstrømmer fra finansieringsaktiviteter				
143 267	0	Innbetalt ved opptak av langsiktig lån	0	0
0	0	Innbetalt ved opptak av kortsiktig lån	0	0
0	-29 897	Utbetalinger ved nedbetaling av langsiktig gjeld	-5 612 177	-806 101
0	0	Utbetalinger ved nedbetaling av kortsiktig gjeld	0	0
600	0	Endring i andelskapital	0	600
1 400 952	1 699 972	Netto endring i kassekreditt	4 652 526	1 400 952
0	0	Andre endringer	0	0
0	0	Innbetaling av konsernbidrag og utbytte	0	0
0	0	Utbetalinger av utbytte	0	0
1 544 819	1 670 075	Netto kontantstrøm fra finansieringsaktiviteter	-959 651	595 451
-4 602 906	-91 481	Netto endring i kontanter og kontantekvivalenter	-2 272 846	-5 064 469
5 129 498	526 592	Kontanter og kontantekvivalenter 01.01.	3 404 961	8 469 430
526 592	435 111	Kontanter og kontantekvivalenter 31.12.	1 132 115	3 404 961