



ÅRSREGNSKAPET FOR REGNSKAPSÅRET 2017 - GENERELL INFORMASJON

Enheten

Organisasjonsnummer: 993 443 573
Organisasjonsform: Aksjeselskap
Foretaksnavn: CANNSEAL AS
Forretningsadresse: Heiamyrå 20
4031 STAVANGER

Regnskapsår

Årsregnskapets periode: 01.01.2017 - 31.12.2017

Konsern

Morselskap i konsern: Nei

Regnskapsregler

Regler for små foretak benyttet: Ja
Benyttet ved utarbeidelsen av årsregnskapet til selskapet: Regnskapslovens alminnelige regler

Årsregnskapet fastsatt av kompetent organ

Bekreftet av representant for selskapet: Rune M. Daae
Dato for fastsettelse av årsregnskapet: 27.06.2018

Grunnlag for avgivelse

År 2017: Årsregnskapet er elektronisk innlevert
År 2016: Tall er hentet fra elektronisk innlevert årsregnskap fra 2017

Det er ikke krav til at årsregnskapet m.v. som sendes til Regnskapsregisteret er undertegnet. Kontrollen på at dette er utført ligger hos revisor/enhetens øverste organ. Sikkerheten ivaretas ved at innsender har rolle/rettighet for innsending av årsregnskapet via Altinn, og ved at det bekreftes at årsregnskapet er fastsatt av kompetent organ.

Brønnøysundregistrene, 09.07.2019



Resultatregnskap

Beløp i: NOK	Note	2017	2016
RESULTATREGNSKAP			
Inntekter			
Salgsinntekt		9 753 462	7 831 872
Annen driftsinntekt		2 115 108	1 943 328
Sum inntekter	2,8	11 868 570	9 775 200
Kostnader			
Endring i beholdning av varer under tilvirkning og ferdig tilvirkede varer	4	-10 900 740	-11 351 089
Varekostnad	18	7 154 280	8 577 260
Lønnskostnad	3	22 875 594	22 231 329
Avskrivning på varige driftsmidler og immaterielle eiendeler	4,5	14 355 078	14 412 544
Nedskrivning av varige driftsmidler og immaterielle eiendeler	4	20 224 528	
Annen driftskostnad	3,17	6 290 202	5 702 238
Sum kostnader	8	59 998 942	39 572 281
Driftsresultat		-48 130 372	-29 797 081
Finansinntekter og finanskostnader			
Annen finansinntekt		91 039	181 153
Sum finansinntekter		91 039	181 153
Annen finanskostnad		102 288	99 975
Sum finanskostnader		102 288	99 975
Netto finans	16	-11 249	81 178
Ordinært resultat før skattekostnad		-48 141 621	-29 715 903
Ordinært resultat etter skattekostnad		-48 141 621	-29 715 903
Årsresultat		-48 141 621	-29 715 903
Totalresultat		-48 141 621	-29 715 903
Overføringer og disponeringer			
Overføringer til/fra annen egenkapital		-48 141 621	-29 715 903



Resultatregnskap

Beløp i: NOK	Note	2017	2016
Sum overføringer og disponeringer	11	-48 141 621	-29 715 903



Balanse

Beløp i: NOK	Note	2017	2016
BALANSE - EIENDELER			
Anleggsmidler			
Immaterielle eiendeler			
Forskning og utvikling	4		21 666 665
Sum immaterielle eiendeler		0	21 666 665
Varige driftsmidler			
Driftsløsøre, inventar, verktøy, kontormaskiner og lignende	5	80 722 460	82 460 531
Sum varige driftsmidler		80 722 460	82 460 531
Finansielle anleggsmidler			
Sum finansielle anleggsmidler		0	0
Sum anleggsmidler		80 722 460	104 127 196
Omløpsmidler			
Varer			
Sum varer		0	0
Fordringer			
Kundefordringer	6	4 005 106	3 935 401
Andre fordringer	7	5 694 067	4 864 942
Sum fordringer		9 699 173	8 800 343
Investeringer			
Sum investeringer		0	0
Bankinnskudd, kontanter og lignende			
Bankinnskudd, kontanter og lignende	9	9 266 186	30 207 668
Sum bankinnskudd, kontanter og lignende		9 266 186	30 207 668
Sum omløpsmidler		18 965 359	39 008 011
SUM EIENDELER		99 687 819	143 135 207



Balanse

Beløp i: NOK	Note	2017	2016
BALANSE - EGENKAPITAL OG GJELD			
Egenkapital			
Innskutt egenkapital			
Selskapskapital	10	3 530 400	3 530 400
Overkurs		283 534 716	283 534 716
Annen innskutt egenkapital		0	0
Sum innskutt egenkapital		287 065 116	287 065 116
Opptjent egenkapital			
Annen egenkapital		-214 865 116	-166 723 494
Sum opptjent egenkapital		-214 865 116	-166 723 494
Sum egenkapital	11	72 200 000	120 341 621
Gjeld			
Langsiktig gjeld			
Sum avsetninger for forpliktelser		0	0
Annen langsiktig gjeld			
Sum annen langsiktig gjeld		0	0
Sum langsiktig gjeld		0	0
Kortsiktig gjeld			
Leverandørgjeld		1 685 268	2 638 403
Skyldige offentlige avgifter		1 148 803	897 196
Kortsiktig konserngjeld	8	60 000	
Annen kortsiktig gjeld	13	24 593 748	19 257 987
Sum kortsiktig gjeld		27 487 819	22 793 586
Sum gjeld		27 487 819	22 793 586
SUM EGENKAPITAL OG GJELD		99 687 819	143 135 207



ÅRSBERETNING 2017 for CannSeal AS Org.nr. 993 443 573

VIRKSOMHETENS ART

CannSeal AS ble stiftet 31. oktober 2008 og driver virksomhet innen utvikling og salg av teknologibaserte produkter og tjenester rettet mot petroleumssektoren med hovedfokus på CannSeal-teknologien. Selskapet har hovedkontor i Stavanger kommune og driver sin virksomhet fra Stavanger.

FORTSATT DRIFT

CannSeal gjennomførte våren 2018 en emisjon mot eksisterende aksjonærer som tilførte selskapet 20 MNOK.

CannSeal AS sin finansielle stilling er etter emisjonen tilfredsstillende. I samsvar med regnskapsloven § 3-3 kan det bekreftes at årsregnskapet er utarbeidet under forutsetning om fortsatt drift.

ARBEIDSMILJØ OG PERSONAL

Organisasjonen har høyt kunnskapsnivå og arbeidsmiljøet anses som godt. I henhold til gjeldende lover og forskrifter fører selskapet oversikt over totalt sykefravær blant selskapets ansatte. Samlet sykefravær for selskapet i 2017 var 661 timer som utgjør 2,8% av total arbeidstid. Selskapet har gode prosedyrer som ivaretar helse, miljø og sikkerhet og forskriftsmessige krav til internkontroll.

LIKESTILLING

Selskapet har som mål å være en arbeidsplass der det råder full likestilling mellom kvinner og menn. Det forekommer ikke forskjellsbehandling grunnet kjønn i saker som for eksempel lønn, avansement og rekruttering. Selskapet hadde 14 ansatte, 13 menn og 1 kvinne ved utgangen av 2017.

MILJØRAPPORTERING

Styret er av den oppfatning at selskapets virksomhet og innsatsfaktorer medfører ubetydelig påvirkning av det ytre miljø. Videre eksisterer det ingen offentlige pålegg relatert til selskapets drift.

FORSKNING OG UTVIKLING/ REDEGJØRELSE FOR ÅRSREGNSKAPET

Selskapet har hatt hovedfokus på å utvikle & ferdigstille CannSeal-teknologien frem til medio 2017, det vi gikk over til tidlig kommersialiseringsfase. Teknologien forenkler og forbedrer prosesser knyttet til isolering av individuelle soner i eksisterende brønner, og kan dermed forlenge levetiden for hver enkelt brønn og for feltet som helhet.

Den CannSeal-patenterte forseglingsprosessen anvender et unikt nedi-hulls intervensjonsverktøy. Verktøyet bringer med seg en epoksyetningsmasse ned til avtalt område i brønn, så perforeres hull som igjen brukes til å injisere epoksy inn i ring-rommet for å danne en tetning. Denne operasjonen utføres med en enkel intervensjon, og kan utføres uten rig slik at dette er en meget kostnadseffektiv metode for kunden.

Vi ser nå, etter en del utførte operasjoner, at det er stor interesse for CannSeal sin teknologi, spesielt med tanke på permanent nedstengning av brønner (P&A) og innen brønn integritet (Gass lekkasjer i ring-rom).

CannSeal mottar finansiell støtte, der kundene ber om å teste og utvikle for spesifikke applikasjoner.

I 2017 ble det aktivert 10 901 (2016: 11 351) TNOK knyttet til utvikling av CannSeal-teknologien. Det er forventet fortsatt investeringer knyttet til teknologiutvikling i 2018.

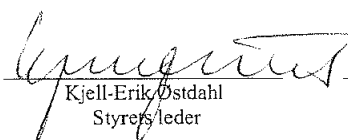
Selskapets hadde et negativt driftsresultat på 48 130 TNOK i 2017, sammenlignet med et negativt driftsresultat på 29 797 TNOK i 2016.




Overført fra annen egenkapital (48 142) TNOK
Totalt disponert (48 142) TNOK

Det er etter det styret kjenner til ikke inntrådt forhold etter regnskapsårets utgang som har betydning for selskapets stilling eller resultat.

Stavanger, 20. juni 2018



Kjell-Erik Østdahl
Styrets leder

Stian Tuv
Styremedlem


Ivar Vee Aune
Styremedlem

Yoshinori Wagatsuma
Styremedlem

Michael Collin Hill
Styremedlem


Lars-Tore Berg
Daglig leder



RESULTAT OG DISPONERING

Styret foreslår at årets resultat disponeres slik:

<u>Overført fra annen egenkapital</u>	<u>(48 142) TNOK</u>
Totalt disponert	(48 142) TNOK

Det er etter det styret kjenner til ikke inntrådt forhold etter regnskapsårets utgang som har betydning for selskapets stilling eller resultat.


Stavanger, 20. juni 2018

Kjell-Erik Østdahl
Styrets leder

Stian Tuv
Styremedlem

Ivar Vee Aune
Styremedlem

Yoshinori Wagatsuma
Styremedlem



Michael Collin Hill
Styremedlem

Lars-Tore Berg
Daglig leder



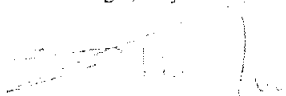
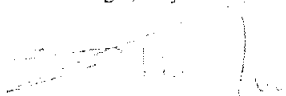

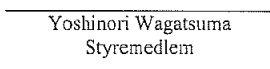
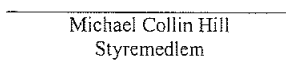
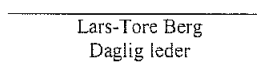

RESULTAT OG DISPONERING

Styret foreslår at årets resultat disponeres slik:

Overført fra annen egenkapital	(48 142) TNOK
Totalt disponert	(48 142) TNOK

Det er etter det styret kjenner til ikke inntrådt forhold etter regnskapsårets utgang som har betydning for selskapets stilling eller resultat.

Stavanger, 20. juni 2018

 Kjell-Erik Østdahl Styrets leder	 Stian Tuv Styremedlem	 Ivar Vee Aune Styremedlem
 Yoshinori Wagatsuma Styremedlem	 Michael Collin Hill Styremedlem	 Lars-Tore Berg Daglig leder
		



RESULTAT OG DISPONERING

Styret foreslår at årets resultat disponeres slik:

Overført fra annen egenkapital	(48 142) TNOK
Totalt disponert	(48 142) TNOK

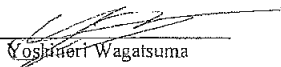
Det er etter det styret kjenner til ikke inntrådt forhold etter regnskapsårets utgang som har betydning for selskapets stilling eller resultat.

Stavanger, 20. juni 2018

Kjell-Erik Østdahl
Styrets leder

Stian Tuv
Styremedlem

Ivar Vee Aune
Styremedlem



Yoshihiko Wagatsuma
Styremedlem

Michael Collin Hill
Styremedlem

Lars-Tore Berg
Daglig leder



CannSeal AS

Beløp i TNOK

Resultatregnskap

Driftsinntekter og -kostnader	Note	2017	2016
Salgsinntekt		9 753	7 832
Annen driftsinntekt		2 115	1 943
Sum driftsinntekter	2,8	11 869	9 775
Varekostnad	18	7 154	8 577
Lønnskostnad	3	22 876	22 231
Annen driftskostnad	3,17	6 290	5 702
Avskrivning	4,5	14 355	14 413
Nedskrivning	4	20 225	-
Beholdningsendring egentilvirkede anleggsmidler	4	(10 901)	(11 351)
Sum driftskostnader	8	59 999	39 572
Driftsresultat		(48 130)	(29 797)
Finansinntekter og -kostnader			
Finansinntekter		91	181
Finanskostnader		102	100
Resultat av finansposter	16	(11)	81
Resultat før skattekostnad		(48 142)	(29 716)
Skattekostnad på ordinært resultat	12	-	-
Årets resultat		(48 142)	(29 716)
Overføringer			
Overført til udekket tap		(48 142)	(29 716)
Sum overføringer	11	(48 142)	(29 716)



CannSeal AS

Beløp i TNOK

Balanse per 31.12

Eiendeler	Note	2017	2016
Anleggsmidler			
Immaterielle eiendeler			
Forskning og utvikling	4	-	21 667
Sum immaterielle eiendeler		<u>-</u>	<u>21 667</u>
Varige driftsmidler			
Driftsløsøre, inventar o.l	5	80 722	82 461
Sum varige driftsmidler		<u>80 722</u>	<u>82 461</u>
Sum anleggsmidler		<u>80 722</u>	<u>104 127</u>
Omløpsmidler			
Fordringer			
Kundefordringer	6	4 005	3 935
Andre fordringer	7	5 694	4 865
Sum fordringer		<u>9 699</u>	<u>8 800</u>
Bankinnskudd, kontanter o.l			
Bankinnskudd	9	9 266	30 208
Sum bankinnskudd, kontanter o.l		<u>9 266</u>	<u>30 208</u>
Sum omløpsmidler		<u>18 965</u>	<u>39 008</u>
Sum eiendeler		<u>99 688</u>	<u>143 135</u>




CannSeal AS

Beløp i TNOK

Balanse per 31.12

Egenkapital og gjeld	Note	2017	2016
Egenkapital			
Innskutt egenkapital			
Aksjekapital	10	3 530	3 530
Overkursfond		283 535	283 535
Sum innskutt egenkapital		<u>287 065</u>	<u>287 065</u>
Opptjent egenkapital			
Udekket tap		(214 865)	(166 723)
Sum opptjent egenkapital		<u>(214 865)</u>	<u>(166 723)</u>
Sum egenkapital	11	<u>72 200</u>	<u>120 342</u>
Gjeld			
Kortsiktig gjeld			
Leverandørgjeld		1 685	2 638
Konserngjeld	8	60	-
Skyldige offentlige avgifter		1 149	897
Annen kortsiktig gjeld	13	24 594	19 258
Sum kortsiktig gjeld		<u>27 488</u>	<u>22 794</u>
Sum gjeld		<u>27 488</u>	<u>22 794</u>
Sum egenkapital og gjeld		<u>99 688</u>	<u>143 135</u>

Stavanger, 20/6-2018


Kjell Erik Os/dahl
Styreleder

Stian Tuv
Styremedlem


Michael Colin Hill
Styremedlem

Ivar Vee Aune
Styremedlem

Yoshinori Wagatsuma
Styremedlem


Lars Tore Berg
Daglig leder



CannSeal AS

Beløp i TNOK

Balanse per 31.12

Egenkapital og gjeld	Note	2017	2016
Egenkapital			
Innskutt egenkapital			
Aksjekapital	10	3 530	3 530
Overkursfond		<u>283 535</u>	<u>283 535</u>
Sum innskutt egenkapital		<u>287 065</u>	<u>287 065</u>
Opptjent egenkapital			
Udekket tap		<u>(214 865)</u>	<u>(166 723)</u>
Sum opptjent egenkapital		<u>(214 865)</u>	<u>(166 723)</u>
Sum egenkapital	11	<u>72 200</u>	<u>120 342</u>
Gjeld			
Kortsiktig gjeld			
Leverandørgjeld		1 685	2 638
Konserngjeld	8	60	-
Skyldige offentlige avgifter		1 149	897
Annen kortsiktig gjeld	13	<u>24 594</u>	<u>19 258</u>
Sum kortsiktig gjeld		<u>27 488</u>	<u>22 794</u>
Sum gjeld		<u>27 488</u>	<u>22 794</u>
Sum egenkapital og gjeld		<u>99 688</u>	<u>143 135</u>

Stavanger, 20/12/2018

Kjell Erik Osldahl
Styreleder

Stian Tuv
Styremedlem

Michael Colin Hill
Styremedlem

Ivar Vee Aune
Styremedlem

Yeshwanth Wignatsuma
Styremedlem

Lars Tore Berg
Daglig leder






CannSeal AS

Beløp i TNOK

Balanse per 31.12

Egenkapital og gjeld	Note	2017	2016
Egenkapital			
Innskutt egenkapital			
Aksjekapital	10	3 530	3 530
Overkursfond		283 535	283 535
Sum innskutt egenkapital		<u>287 065</u>	<u>287 065</u>
Opptjent egenkapital			
Udekket tap		(214 865)	(166 723)
Sum opptjent egenkapital		<u>(214 865)</u>	<u>(166 723)</u>
Sum egenkapital	11	<u>72 200</u>	<u>120 342</u>
Gjeld			
Kortsiktig gjeld			
Leverandørgjeld		1 685	2 638
Konserngjeld	8	60	-
Skyldige offentlige avgifter		1 149	897
Annen kortsiktig gjeld	13	24 594	19 258
Sum kortsiktig gjeld		<u>27 488</u>	<u>22 794</u>
Sum gjeld		<u>27 488</u>	<u>22 794</u>
Sum egenkapital og gjeld		<u>99 688</u>	<u>143 135</u>

Stavanger, 30/6 - 2018


Kjell Erik Osdahl
StyrelederStian Tuv
StyremedlemMichael Colin Hill
Styremedlem
Ivar Vee Aune
StyremedlemYoshinori Wagatsuma
Styremedlem
Lars Tore Berg
Daglig leder



1 REGNSKAPSPRINSIPPER

CannSeal AS driver utvikling og salg av teknologibaserte produkter og tjenester innen petroleumssektoren med hovedfokus på CannSeal-teknologien. Selskapet har hovedkontor på Heiamyrå i Stavanger Kommune.

Selskapet inngår i konsernet EDS Group AS. Konsernets hovedkontor har registrert forretningsadresse i Smålonane 16, 5353 Straume.

Årsregnskapet er satt opp i samsvar med regnskapsloven og god regnskapsskikk for små foretak. Ved utarbeidelsen av regnskapet må ledelsen bygge på forutsetninger og estimater som vil påvirke regnskapsførte verdier av eiendeler, gjeld, inntekter og kostnader, samt opplysninger vedrørende betingede forpliktelser.

Regnskapsåret følger kalenderåret. Resultatoppstillingen er etter art.

Endringer i regnskapsprinsipper og feil

Virkninger av endringer i regnskapsprinsipper og korrigerende av vesentlige feil i tidligere årsregnskap føres direkte mot egenkapitalen. Sammenligningstallene omarbeides tilsvarende.

Klassifisering av eiendeler og gjeld

Eiendeler bestemt til varig eie og bruk klassifiseres som anleggsmidler. Eiendeler som er en del av selskapets tjenestekretsløp og forventes å bli oppgjort i løpet av enhetens normale produksjonstid klassifiseres som omløpsmidler. Fordringer klassifiseres som kortsiktige dersom de forventes å bli realisert innen 12 måneder fra balansedato. Gjeld som forfaller til betaling senere enn ett år etter balansedagen er klassifisert som langsiktig gjeld. Øvrige gjeldsposter er klassifisert som kortsiktig gjeld. Gjeld knyttet til tjenestekretsløpet klassifiseres som kortsiktige poster.

Omløpsmidler vurderes til laveste verdi av anskaffelseskost og virkelig verdi. Kortsiktig gjeld balanseføres til nominell verdi på tidspunkt for gjennomføring av transaksjonen.

Anleggsmidler vurderes til kostpris. Materielle anleggsmidler som forringes i verdi avskrives lineært over forventet økonomisk levetid. Materielle anleggsmidler nedskrives til virkelig verdi ved verdifall som ikke regnes å være midlertidig.

Sammenstillingsprinsipp

Periodisering i regnskapet skjer på grunnlag av sammenstilling av inntekter og kostnader i perioden. Urealisert tap som er sannsynlig og kvantifiserbart, og ubetingede forpliktelser og pålegg kostnadsføres i tråd med god regnskapsskikk.

Valuta

Pengeposter og gjeld i fremmed valuta omregnes til norske kroner etter balansedagens kurs. Valutagevinst og -tap resultatføres og klassifiseres som finansposter.



1 REGNSKAPSPRINSIPPER (forts.)

Immaterielle eiendeler

Egne og ervervede utgifter knyttet til forskning og utvikling balanseføres i den utstrekning kriteriene for balanseføring er oppfylt. Dette innebærer at forskning og utviklingsutgifter balanseføres når det er ansett som sannsynlig at de fremtidige økonomiske fordeler knyttet til eiendelen vil tilflyte selskapet og at anskaffelseskost kan måles på en pålitelig måte. Ved balanseføring av utgifter inkluderes utgifter som pådras fra og med det tidspunkt det er sannsynlig at utgiften vil gi opphav til en fremtidig økonomisk fordel. Balanseført forskning og utvikling avskrives lineært over økonomisk levetid.

Usikre forpliktelser og betingede eiendeler

Usikre forpliktelser blir regnskapsført dersom det er mer enn 50 % sannsynlighet for at de kommer til oppgjør. Beste estimat benyttes ved beregning av oppgjørsværdi. Avsetning for usikre forpliktelser som har sammenheng med varekretsløpet eller som har forventet oppgjørstidspunkt innen ett år fra balansedagen klassifiseres som kortsiktig gjeld. Øvrige avsetninger klassifiseres som avsetning for forpliktelser under langsiktig gjeld.

Pensjoner

Selskapets pensjonsforpliktelser overfor de ansatte består i å yte tilskudd av nærmere angitt størrelse til den enkeltes pensjonssparing (tilskuddsplan), periodens tilskudd inkludert arbeidsgiveravgift inngår i pensjonskostnaden. Ved tilskuddsbetalingen er selskapets forpliktelser fullt ut innfridd.

Ekstraordinære inntekter og kostnader

Inntekter klassifiseres som ekstraordinære dersom de er uvanlige, uregelmessige og vesentlige vurdert i forhold til konsernets virksomhet.

Varige driftsmidler

Varige driftsmidler oppføres i balansen til historisk anskaffelseskost fratrukket akkumulerte lineære avskrivninger og eventuelle nedskrivninger. I anskaffelseskost inngår i tillegg til direkte kjøpspris med tillegg av kjøpsutgifter, alle henførbare kostnader for å bringe driftsmidlet til riktig sted og sette dette i stand til dets påtenkte formål.

Avskrivninger beregnes lineært på bakgrunn av forventet økonomisk levetid. Påkostninger eller forbedringer tillegges driftsmiddelets kostpris og avskrives i takt med driftsmiddelet. Påkostninger inkluderer utgifter som endrer de gjenstående kontantstrømmer for eiendelen positivt i forhold til det som ble lagt til grunn ved anskaffelsen. Øvrige utgifter er vedlikehold og kostnadsføres som vedlikehold etterhvert som de påløper.

Ved salg av anleggsmidler medtas gevinst under andre driftsinntekter og tap under annen driftskostnad.

Nedskrivning av varige driftsmidler og immaterielle eiendeler vurderes når det foreligger indikasjoner på verdifall for eiendelene. Det foretas da en beregning av diskonterte fremtidige kontantstrømmer for eiendeler som fortsatt skal være i bruk av selskapet, og estimert salgspris fratrukket salgskostnader for



I REGNSKAPSPRINSIPPER (forts.)

eiendeler som er for salg. Dersom beregningen viser en lavere verdi enn balanseført verdi nedskrives eiendelen til virkelig verdi eller til salgspris fratrukket salgskostnader for eiendeler som er for salg.

Fordringer

Kundefordringer og andre fordringer er oppført i balansen til pålydende etter fradrag konstaterte tap og avsetning til forventede tap på fordringer. Selskapets samlede avsetning til forventede tap på fordringer fremkommer etter en konkret vurdering av enkeltfordringer og av fordringsmassen som helhet.

Tilskudd

Mottatte tilskudd klassifiseres enten som driftstilskudd eller som investeringstilskudd. Driftstilskudd resultatføres samtidig med den inntekten den skal øke, eller den kostnaden den skal reduseres. Investeringstilskudd regnskapsføres brutto ved at eiendelen regnskapsføres til brutto anskaffelseskost og avskrives over den økonomiske levetiden. Tilskuddet behandles som utsatt inntekt og inntektsføres i takt med avskrivningsperioden.

Beste estimat

Ved usikkerhet knyttet til regnskapspostenes størrelse anvendes beste estimat. Endring i estimat resultatføres i den perioden som estimatet endres. Bruk av estimat er beheftet med usikkerhet og kan avvike fra det endelige utfall.

Skatt

Skattekostnaden i resultatregnskapet omfatter både periodens betalbare skatt og endring i utsatt skatt. Utsatt skatt beregnes med aktuell skattesats på grunnlag av de midlertidige forskjeller som eksisterer mellom regnskapsmessige og skattemessige verdier, samt eventuelt ligningsmessig underskudd til fremføring ved utgangen av regnskapsåret. Skatteøkende og skattereduserende midlertidige forskjeller som reverserer eller kan reversere i samme periode er utlignet. Oppføring av utsatt skattefordel på netto skattereduserende forskjeller som ikke er utlignet og underskudd til fremføring, begrunnes med antatt fremtidig inntjening. Utsatt skatt og skattefordel som kan balanseføres oppføres netto i balansen.



Noter til regnskapet 2017

CannSeal AS

2 Driftsinntekter	Beløp i TNOK	
Driftsinntekter består av:	2017	2016
Salg av varer	-	-
Salg av serviceytelser	9 753	7 832
Sum salgsinntekter	9 753	7 832
Inntektsførte tilskudd	2 115	1 943
Sum annen driftsinntekt	2 115	1 943
Sum driftsinntekter	11 869	9 775
	2017	2016
Salg til konsernselskaper	-	-
Salg til eksterne	11 869	9 775
Sum driftsinntekter	11 869	9 775

3 Lønn, honorarer, antall ansatte mv.	Beløp i TNOK	
	2017	2016
Lønninger	12 177	9 301
Arbeidsgiveravgift	1 793	1 434
Pensjonskostnader	659	487
Andre ytelser	548	610
Styrehonorar	200	200
Innleiet arbeidskraft	7 498	10 198
Sum	22 876	22 231
Gjennomsnittlig antall ansatte	9	9

Samlede utgifter til henholdsvis lønn, pensjonspremie og annen godtgjørelse til daglig leder, samt medlemmer av styret i selskapet utgjorde for 2017 og 2016:

	Lønn	Pensjonspremie	Annen godtgjørelse	Totalt
2017				
Lars Tore Berg - daglig leder	1 107	70	7	1 184
Eivind Reiten - Styreleder for 2017	200	-	-	200
Sum	200	-	-	200
2016				
Gunnulf Rasmussen - Daglig leder	1 509	71	24	1 605
Styre	200	-	-	200
Sum	1 709	71	24	1 805

Det foreligger ingen bonusavtaler til ledende personell.

Selskapets pensjonsordning tilfredsstiller kravene i lov om obligatorisk tjenestepensjon. Selskapet har en tilskuddsordning som omfatter alle ansatte. Premien kostnadsføres løpende over drift.

Spesifikasjon av honorar til revisor eksl. mva	2017	2016
Honorar for revisjon av årsregnskapet	77	121
Honorar for andre attestasjonstjenester	40	30
Honorar for skatte- og selskapsrettslig rådgivning	-	-
Honorar for andre tjenester	-	161
Sum	116	312



Noter til regnskapet 2017

CannSeal AS

4 Immaterielle eiendeler	Beløp i TNOK	
	2017	2016
	Egenutviklede patenter og utviklingsprosjekter	Egenutviklede patenter og utviklingsprosjekter
Anskaffelseskost 01.01	130 724	130 724
Årets tilgang	-	-
Omklassifisert til driftsløsøre	-	-
Anskaffelseskost 31.12	130 724	130 724
Avskrivninger pr 01.01	16 615	13 281
Årets avskrivninger	3 333	3 333
Avgang avskrivninger i året	-	-
Avskrivninger 31.12	19 948	16 615
Nedskrivninger 01.01	92 443	92 443
Årets nedskrivning	18 334,330	-
Nedskrivning/reversering i året	-	-
Nedskrivninger 31.12	110 777	92 443
Bokført verdi 31.12	(0)	21 667
	8 år	8 år
	Lineær	Lineær

Basert på egenkapitaltransaksjoner gjennomført Q1 2018, verdsettes selskapet til TNOK 72.200. Dette innebærer en nedskrivning på TNOK 20.225, fordelt på egenutviklede patenter og utviklingsprosjekter samt varige driftsmidler (se note # 5).

5 Varige driftsmidler	Beløp i TNOK	
	2017	2016
	Driftsløsøre, inventar og verktøy	Driftsløsøre, inventar og verktøy
Anskaffelseskost 01.01.	94 082	82 488
Tilgang	11 175	11 594
Omklassifisert fra egenutviklede patenter og utviklingsprosjekter	-	-
Avgang	-	-
Anskaffelseskost 31.12.	105 257	94 082
Avskrivninger pr 01.01.	11 622	543
Årets avskrivninger	11 023	11 079
Avgang avskrivninger i året	-	-
Avskrivninger 31.12.	22 645	11 622
Nedskrivninger 01.01	-	-
Årets nedskrivning	1 890,198	-
Nedskrivning/reversering i året	-	-
Nedskrivninger 31.12	1 890	-
Bokført verdi 31.12.	80 722	82 461
Avskrivningssatser	8 - 3 år	8 - 3 år
Avskrivningsplan	Lineær	Lineær



Noter til regnskapet 2017

CannSeal AS

6 Kundefordringer		Beløp i TNOK	
	2017	2016	
Kundefordringer til pålydende	4 005	3 935	
Kundefordringer 31.12.	4 005	3 935	

7 Andre fordringer		Beløp i TNOK	
	2017	2016	
Forskuddsbetalte kostnader	416	1 257	
Til gode merverdiavgift	778	7	
Til gode skattefunn	4 500	3 600	
Sum Andre fordringer	5 694	4 865	

8 Konsernmellomværende		Beløp i TNOK			
	2017		2016		
Konserntransaksjoner	Driftsinntekter	Driftskostnader	Driftsinntekter	Driftskostnader	
Enhanced Drilling AS	-	1 000	-	1 000	
Sum	-	1 000	-	1 000	
Kortsiktig konserngjeld			2017	2016	
EDS Group AS			60	-	
Sum kortsiktige konsernfordringer 31.12			60	-	

9 Betalingsmidler		2017	2016
Bankinnskudd		9 266	30 208
Betalingsmidler 31.12.		9 266	30 208
Herav bundne midler 31.12.		671	499

10 Aksjekapital og aksjonærinformasjon

Selskapets aksjekapital er NOK 3 530 400 fordelt på 22 704 A-aksjer og 12 600 B-aksjer, hver pålydende NOK 100. Alle aksjene har lik stemmerett. Den eneste forskjellen på A og B-aksjene er at B-aksjen har en likvidasjonspreferanse.

Aksjonærer A-aksje	Antall aksjer	Eierandel
EDS Group AS	20 380	58 %
Canninvest AS	1 703	5 %
G & G Consultants AS	373	1 %
Tøkon AS	124	0 %
Jonathan Eugen Olsen	124	0 %
Sum A-aksjer	22 704	64 %
Aksjonærer B-aksje		
Sæv Guemsey Holdings Limited	4 200	12 %
Statoil Technology Invest AS	4 200	12 %
Sumitomo Corporation Europe Ltd	4 200	12 %
Sum B-aksjer	12 600	36 %
Sum aksjer	35 304	100 %



Noter til regnskapet 2017

CannSeal AS

11 Endringer i egenkapitalen **Beløp i TNOK**

	Aksjekapital	Overkursfond	Sum innskutt egenkapital	Udekket tap	Sum egenkapital
Inngående balanse 01.01.16	2 940	256 426	259 366	(133 358)	126 008
Kapitalforhøyelse 15.06.16	170	7 130	7 300	-	7 300
Kapitalforhøyelse 06.09.16	420	19 979	20 399	-	20 399
Utbytte	-	-	-	(3 650)	(3 650)
Årets resultat	-	-	-	(29 716)	(29 716)
Utgående balanse 31.12.16	3 530	283 535	287 065	(166 724)	120 342
Inngående balanse 01.01.17	3 530	283 535	287 065	(166 724)	120 342
Årets resultat	-	-	-	(48 142)	(48 142)
Utgående balanse 31.12.17	3 530	283 535	287 065	(214 864)	72 200

12 Skatt **Beløp i TNOK**

Skattekostnaden består av:	2017	2016	
Betalbar skatt	-	-	
Endring utsatt skatt	-	-	
Skattekostnad	-	-	
Avstemming betalbar skatt	2017	2016	
Betalbar skatt i resultatregnskapet	-	-	
Betalbar skatt i balansen	-	-	
Årets skattegrunnlag er beregnet på følgende måte:	2017	2016	
Resultat før skatt	(48 142)	(29 716)	
Forventet 24 % (25 %) skattekostnad	(11 554)	(7 429)	
Avvik faktisk og forventet skattekostnad	11 554	7 429	
Forklaring på hvorfor faktisk skattekostnad avviker fra forventet skattekostnad	2017	2016	
Skatteeffekt av ikke fradragsberettigede kostnader	8	4	
Skatteeffekt av ikke skattepliktige inntekter	(50)	(51)	
Skatteeffekt av ikke balanseført utsatt skattefordel	11 597	7 476	
Avvik fra forventet skattekostnad	11 554	7 429	
Beregning av årets skattegrunnlag:	2017	2016	
Resultat før skattekostnad	(48 142)	(29 716)	
Permanente forskjeller	(177)	(187)	
Endringen i midlertidige forskjeller	4 043	(22 403)	
Begrensning av rentefradrag mellom nærstående	-	-	
Årets skattegrunnlag	(44 275)	(52 306)	
Midlertidige forskjeller	2017	2016	Endring
Varige driftsmidler	(41 373)	(37 329)	(4 043)
Avskåret rentefradrag til fremføring	(14 498)	(14 498)	-
Fremførbart underskudd	(179 978)	(135 703)	(44 275)
Netto grunnlag utsatt skatt	(235 849)	(187 530)	(48 319)
Utsatt skattefordel - 23 (24 %)	(54 245)	(45 007)	(9 238)

Utsatt skattefordel er ikke ført opp i balansen på grunn av at det er mindre sannsynlig at selskapet kan nyttiggjøre seg fordelene den representerer.



Noter til regnskapet 2017

CannSeal AS

13 Annen kortsiktig gjeld	Beløp i NOK	
	2017	2016
Annen kortsiktig gjeld:		
Periodisert mottatte tilskudd til FoU *	22 767	17 968
Forskudd fra kunder	-	253
Skyldig feriepenger	1 269	1 037
Annen kortsiktig gjeld	558	
Sum annen kortsiktig gjeld	24 594	19 258

* Selskapet har mottatt tilskudd fra Norges Forskningsråd og kommersielle aktører. Det er ingen betingelser knyttet til disse tilskuddene. Tilskuddene blir balanseført og inntektsført i takt med avskrivningene på driftsmidlene de er knyttet til.

14 Tinglyste heftelser **Beløp i TNOK**

Selskapet har ingen tinglyste heftelser i 2017 eller 2016

15 Finansiell markedsrisiko

Selskapet har finansielle instrumenter knyttet til den ordinære virksomheten som kundeordringer, leverandørgjeld og lignende. Selskapet benytter seg i dag ikke av finansielle instrumenter for styring av finansiell risiko. Selskapet har i hovedsak sine betalbare kostnader i NOK. Selskapet har ingen direkte eksponering mot endring i råvarepriser.

16 Finansielle inntekter og kostnader **Beløp i TNOK**

	2017	2016
Renteinntekt fra foretak i samme konsern	-	-
Annen renteinntekt	63	135
Annen finansielle inntekt	29	47
Finansielle inntekter	91	181
Rentekostnad til foretak i samme konsern	-	-
Annen rentekostnad	7	2
Annen finansielle kostnad	95	98
Finansielle kostnader	102	100
Netto finansposter	(11)	81

17 Leiekostnader **Beløp i TNOK**

Selskapet har inngått avtale om leie av varige driftsmidler som ikke er balanseført, men hvor leien er kostnadsført med:

	2017	2016
Tomter, bygninger og fast eiendom	959	885
Maskiner og driftsløsere	142	177
Sum	1 101	1 062

Selskapet har inngått avtale om leie av lokaler på Gausel i Stavanger Kommune. Leieavtalen gjelder til 01.06.2018

18 Varekjøp fra nærstående parter **Beløp i TNOK**

	2017	2016
Peanuts AS	82	126
Tøkon AS	2 484	2 054
Sum	2 566	2 180

Tøkon AS er aksjonær i CannSeal AS. Tidligere Daglig leder i CannSeal AS (2016 og 2017) var styremedlem i Peanuts AS frem til mars 2017. CannSeal AS har kjøpt konsulent tjenester fra nærstående part til markedsmessige vilkår.



Building a better
working world

Statsautoriserte revisorer
Ernst & Young AS

Thormøhlens gate 53 D, NO-5005 Bergen
Postboks 6163, NO-5892 Bergen

Foretaksregisteret: NO 976 389 387 MVA
Tlf: +47 24 00 24 00
Fax: +47 55 21 30 01
www.ey.no
Medlemmer av Den norske revisorforening

UAVHENGIG REVISORS BERETNING

Til generalforsamlingen i CannSeal AS

Uttalelse om revisjonen av årsregnskapet

Konklusjon

Vi har revidert årsregnskapet for CannSeal AS som består av balanse per 31. desember 2017, resultatregnskap for regnskapsåret avsluttet per denne datoen, og en beskrivelse av vesentlige anvendte regnskapsprinsipper og andre noteopplysninger.

Etter vår mening er årsregnskapet avgitt i samsvar med lov og forskrifter og gir et rettviseende bilde av selskaps finansielle stilling per 31. desember 2017, og av dets resultater for regnskapsåret avsluttet per denne datoen i samsvar med regnskapslovens regler og god regnskapsskikk i Norge.

Grunnlag for konklusjonen

Vi har gjennomført revisjonen i samsvar med lov, forskrift og god revisjonsskikk i Norge, herunder de internasjonale revisjonsstandardene (ISA-ene). Våre oppgaver og plikter i henhold til disse standardene er beskrevet i avsnittet *Revisors oppgaver og plikter ved revisjonen av årsregnskapet*. Vi er uavhengige av selskapet i samsvar med de relevante etiske kravene i Norge knyttet til revisjon slik det kreves i lov og forskrift. Vi har også overholdt våre øvrige etiske forpliktelser i samsvar med disse kravene. Etter vår oppfatning er innhentet revisjonsbevis tilstrekkelig og hensiktsmessig som grunnlag for vår konklusjon.

Øvrig informasjon

Øvrig informasjon omfatter informasjon i selskapets årsrapport bortsett fra årsregnskapet og den tilhørende revisjonsberetningen. Styret og daglig leder (ledelsen) er ansvarlig for den øvrige informasjonen. Vår uttalelse om revisjonen av årsregnskapet dekker ikke den øvrige informasjonen, og vi attesterer ikke den øvrige informasjonen.

I forbindelse med revisjonen av årsregnskapet er det vår oppgave å lese den øvrige informasjonen med det formål å vurdere hvorvidt det foreligger vesentlig inkonsistens mellom den øvrige informasjonen og årsregnskapet eller kunnskap vi har opparbeidet oss under revisjonen, eller hvorvidt den tilsynelatende inneholder vesentlig feilinformasjon. Dersom vi konkluderer med at den øvrige informasjonen inneholder vesentlig feilinformasjon, er vi pålagt å rapportere det. Vi har ingenting å rapportere i så henseende.

Ledelsens ansvar for årsregnskapet

Ledelsen er ansvarlig for å utarbeide årsregnskapet i samsvar med lov og forskrifter, herunder for at det gir et rettviseende bilde i samsvar med regnskapslovens regler og god regnskapsskikk i Norge. Ledelsen er også ansvarlig for slik intern kontroll som den finner nødvendig for å kunne utarbeide et årsregnskap som ikke inneholder vesentlig feilinformasjon, verken som følge av misligheter eller feil.

Ved utarbeidelsen av årsregnskapet må ledelsen ta standpunkt til selskapets evne til fortsatt drift og opplyse om forhold av betydning for fortsatt drift. Forutsetningen om fortsatt drift skal legges til grunn for årsregnskapet med mindre ledelsen enten har til hensikt å avvikle selskapet eller legge ned virksomheten, eller ikke har noe annet realistisk alternativ.

Revisors oppgaver og plikter ved revisjonen av årsregnskapet

Vårt mål er å oppnå betryggende sikkerhet for at årsregnskapet som helhet ikke inneholder vesentlig feilinformasjon, verken som følge av misligheter eller feil, og å avgi en revisjonsberetning som inneholder vår konklusjon. Betryggende sikkerhet er en høy grad av sikkerhet, men ingen garanti for at en revisjon utført i samsvar med lov, forskrift og god revisjonsskikk i Norge, herunder ISA-ene, alltid vil avdekke vesentlig feilinformasjon. Feilinformasjon kan skyldes misligheter eller feil og er å anse som vesentlig dersom den enkeltvis eller samlet med rimelighet kan forventes å påvirke de økonomiske beslutningene som brukerne foretar på grunnlag av årsregnskapet.



Building a better
working world

Som del av en revisjon i samsvar med lov, forskrift og god revisjonsskikk i Norge, herunder ISA-ene, utøver vi profesjonelt skjønn og utviser profesjonell skepsis gjennom hele revisjonen. I tillegg:

- ▶ identifiserer og anslår vi risikoen for vesentlig feilinformasjon i årsregnskapet, enten det skyldes misligheter eller feil. Vi utformer og gjennomfører revisjonshandlinger for å håndtere slike risikoer, og innhenter revisjonsbevis som er tilstrekkelig og hensiktsmessig som grunnlag for vår konklusjon. Risikoen for at vesentlig feilinformasjon som følge av misligheter ikke blir avdekket, er høyere enn for feilinformasjon som skyldes feil, siden misligheter kan innebære samarbeid, forfalskning, bevisste utelatelser, uriktige fremstillinger eller overstyring av intern kontroll;
- ▶ opparbeider vi oss en forståelse av den interne kontrollen som er relevant for revisjonen, for å utforme revisjonshandlinger som er hensiktsmessige etter omstendighetene, men ikke for å gi uttrykk for en mening om effektiviteten av selskapets interne kontroll;
- ▶ vurderer vi om de anvendte regnskapsprinsippene er hensiktsmessige og om regnskapsestimatene og tilhørende noteopplysninger utarbeidet av ledelsen er rimelige;
- ▶ konkluderer vi på om ledelsens bruk av fortsatt drift-forutsetningen er hensiktsmessig, og, basert på innhentede revisjonsbevis, hvorvidt det foreligger vesentlig usikkerhet knyttet til hendelser eller forhold som kan skape betydelig tvil om selskapets evne til fortsatt drift. Dersom vi konkluderer med at det foreligger vesentlig usikkerhet, kreves det at vi i revisjonsberetningen henleder oppmerksomheten på tilleggsopplysningene i årsregnskapet. Hvis slike tilleggsopplysninger ikke er tilstrekkelige, må vi modifisere vår konklusjon. Våre konklusjoner er basert på revisjonsbevis innhentet frem til datoen for revisjonsberetningen. Etterfølgende hendelser eller forhold kan imidlertid medføre at selskapets evne til fortsatt drift ikke lenger er til stede;
- ▶ vurderer vi den samlede presentasjonen, strukturen og innholdet i årsregnskapet, inkludert tilleggsopplysningene, og hvorvidt årsregnskapet gir uttrykk for de underliggende transaksjonene og hendelsene på en måte som gir et rettviseende bilde.

Vi kommuniserer med styret blant annet om det planlagte omfanget av revisjonen, tidspunktet for vårt revisjonsarbeid og eventuelle vesentlige funn i vår revisjon, herunder vesentlige svakheter i den interne kontrollen som vi avdekker gjennom vårt arbeid.

Uttalelse om øvrige lovmessige krav

Konklusjon om registrering og dokumentasjon

Basert på vår revisjon av årsregnskapet som beskrevet ovenfor, og kontrollhandlinger vi har funnet nødvendige i henhold til internasjonal standard for attestasjonsoppdrag (ISAE) 3000 «Attestasjonsoppdrag som ikke er revisjon eller forenklet revisorkontroll av historisk finansiell informasjon», mener vi at ledelsen har oppfylt sin plikt til å sørge for ordentlig og oversiktlig registrering og dokumentasjon av selskapets regnskapsopplysninger i samsvar med lov og god bokføringskikk i Norge.

Bergen, 28. juni 2018
ERNST & YOUNG AS

Eirik Moe
statsautorisert revisor