



## ÅRSREGNSKAPET FOR REGNSKAPSÅRET 2023 - GENERELL INFORMASJON

### Enheten

Organisasjonsnummer: 968 276 905  
Organisasjonsform: Aksjeselskap  
Foretaksnavn: BIL OG BOBIL SALG AS  
Forretningsadresse: Industriveien 25  
4879 GRIMSTAD

### Regnskapsår

Årsregnskapets periode: 01.01.2023 - 31.12.2023

### Konsern

Morselskap i konsern: Nei

### Regnskapsregler

Regler for små foretak benyttet: Ja  
Benyttet ved utarbeidelsen av årsregnskapet til selskapet: Regnskapslovens alminnelige regler

### Årsregnskapet fastsatt av kompetent organ

Bekreftet av representant for selskapet: Nodac AS  
Dato for fastsettelse av årsregnskapet: 17.06.2024

### Grunnlag for avgivelse

År 2023: Årsregnskapet er elektronisk innlevert  
År 2022: Tall er hentet fra elektronisk innlevert årsregnskap fra 2023

*Det er ikke krav til at årsregnskapet m.v. som sendes til Regnskapsregisteret er undertegnet. Kontrollen på at dette er utført ligger hos revisor/enhetens øverste organ. Sikkerheten ivaretas ved at innsender har rolle/rettighet for innsending av årsregnskapet via Altinn, og ved at det bekreftes at årsregnskapet er fastsatt av kompetent organ.*

Brønnøysundregistrene, 03.07.2025



## Resultatregnskap

Beløp i: NOK	Note	2023	2022
<b>RESULTATREGNSKAP</b>			
<b>Inntekter</b>			
Salgsinntekt		28 558 810	17 139 077
Annen driftsinntekt		99 564	617 550
<b>Sum inntekter</b>		<b>28 658 374</b>	<b>17 756 627</b>
<b>Kostnader</b>			
Varekostnad		26 422 284	15 149 278
Lønnskostnad	1	1 603	98
Avskrivning av driftsmidler og immaterielle eiendeler	2	65 500	57 200
Annen driftskostnad		696 266	724 022
<b>Sum kostnader</b>		<b>27 185 653</b>	<b>15 930 598</b>
<b>Driftsresultat</b>		<b>1 472 721</b>	<b>1 826 029</b>
<b>Finansinntekter og finanskostnader</b>			
Annen renteinntekt		8 419	172
Annen finansinntekt		11 129	4 855
<b>Sum finansinntekter</b>		<b>19 548</b>	<b>5 027</b>
Annen rentekostnad	3	103 693	
Annen finanskostnad		2 252	1 281
<b>Sum finanskostnader</b>		<b>105 945</b>	<b>1 281</b>
<b>Netto finans</b>		<b>-86 397</b>	<b>3 746</b>
<b>Ordinært resultat før skattekostnad</b>		<b>1 386 324</b>	<b>1 829 775</b>
Skattekostnad på resultat	4	307 621	407 691
<b>Ordinært resultat etter skattekostnad</b>		<b>1 078 703</b>	<b>1 422 084</b>
<b>Årsresultat</b>	5	<b>1 078 703</b>	<b>1 422 084</b>
<b>Årsresultat etter minoritetsinteresser</b>		<b>1 078 703</b>	<b>1 422 084</b>
<b>Totalresultat</b>		<b>1 078 703</b>	<b>1 422 084</b>



## Resultatregnskap

<b>Beløp i: NOK</b>	<b>Note</b>	<b>2023</b>	<b>2022</b>
<b>Overføringer og disponeringer</b>			
Avsatt til annen egenkapital		1 078 703	1 422 084
<b>Sum overføringer og disponeringer</b>		<b>1 078 703</b>	<b>1 422 084</b>



### Balanse

Beløp i: NOK	Note	2023	2022
<b>BALANSE - EIENDELER</b>			
<b>Anleggsmidler</b>			
<b>Immaterielle eiendeler</b>			
<b>Varige driftsmidler</b>			
Maskiner og anlegg	2	132 464	129 964
Driftsløsøre, inventar o.a. utstyr	2	976 117	17 106
<b>Sum varige driftsmidler</b>	2	<b>1 108 581</b>	<b>147 070</b>
<b>Finansielle anleggsmidler</b>			
Lån til foretak i samme konsern	3		
Andre langsiktige fordringer		972 627	
<b>Sum finansielle anleggsmidler</b>		<b>972 627</b>	
<b>Sum anleggsmidler</b>		<b>2 081 208</b>	<b>147 070</b>
<b>Omløpsmidler</b>			
<b>Varer</b>			
<b>Sum varer</b>	6	<b>3 629 176</b>	<b>4 086 423</b>
<b>Fordringer</b>			
Kundefordringer	3	65 245	231 420
Andre kortsiktige fordringer		20 066	169 923
Konsernfordringer	3	1 454 056	
<b>Sum fordringer</b>		<b>1 539 367</b>	<b>401 343</b>
<b>Bankinnskudd, kontanter og lignende</b>			
Bankinnskudd, kontanter o.l.		1 020 344	300 941
<b>Sum bankinnskudd, kontanter og lignende</b>		<b>1 020 344</b>	<b>300 941</b>
<b>Sum omløpsmidler</b>		<b>6 188 887</b>	<b>4 788 707</b>
<b>SUM EIENDELER</b>		<b>8 270 095</b>	<b>4 935 777</b>

### BALANSE - EGENKAPITAL OG GJELD



## Balanse

Beløp i: NOK	Note	2023	2022
<b>Egenkapital</b>			
<b>Innskutt egenkapital</b>			
Aksjekapital		100 000	100 000
Annen innskutt egenkapital	5	900 000	900 000
<b>Sum innskutt egenkapital</b>	<b>5</b>	<b>1 000 000</b>	<b>1 000 000</b>
<b>Opptjent egenkapital</b>			
Annen egenkapital	5, 7	773 394	689 241
<b>Sum opptjent egenkapital</b>		<b>773 394</b>	<b>689 241</b>
<b>Sum egenkapital</b>	<b>5</b>	<b>1 773 394</b>	<b>1 689 241</b>
<b>Gjeld</b>			
<b>Langsiktig gjeld</b>			
Utsatt skatt	4	69 199	42 092
<b>Sum avsetninger for forpliktelser</b>		<b>69 199</b>	<b>42 092</b>
<b>Annen langsiktig gjeld</b>			
Øvrig langsiktig gjeld	3	1 500 000	
<b>Sum annen langsiktig gjeld</b>	<b>3</b>	<b>1 500 000</b>	
<b>Sum langsiktig gjeld</b>		<b>1 569 199</b>	<b>42 092</b>
<b>Kortsiktig gjeld</b>			
Leverandørgjeld	3	446 030	1 406 355
Betalbar skatt	4		
Skyldig offentlige avgifter		225 073	
Kortsiktig konserngjeld	3, 5	2 983 656	1 749 038
Annen kortsiktig gjeld		1 272 743	49 051
<b>Sum kortsiktig gjeld</b>		<b>4 927 502</b>	<b>3 204 444</b>
<b>Sum gjeld</b>		<b>6 496 701</b>	<b>3 246 536</b>
<b>SUM EGENKAPITAL OG GJELD</b>		<b>8 270 095</b>	<b>4 935 777</b>



## Brønnøysundregistrene

### ÅRSREGNSKAP FOR REGNSKAPSÅRET 2023 - GENERELL INFORMASJON

Journalnummer: 2024 595628

#### Enheten

Organisasjonsnummer: 968 276 905  
Organisasjonsform: Aksjeselskap  
Foretaksnavn: BIL OG BOBIL SALG AS  
Forretningsadresse: Industriveien 25  
4879 GRIMSTAD

#### Regnskapsår

Årsregnskapets periode: 01.01.2023 - 31.12.2023

#### Konsern

Morselskap i konsern: Nei

#### Regnskapsregler

Regler for små foretak benyttet: Ja  
Benyttet ved utarbeidelsen av  
årsregnskapet til selskapet: Regnskapslovens alminnelige regler

#### Årsregnskapet fastsatt av kompetent organ

Bekreftet av representant for selskapet: Nodac AS  
Dato for fastsettelse av årsregnskapet: 17.06.2024

#### Grunnlag for avgivelse

År 2023: Årsregnskap er elektronisk innlevert.  
År 2022: Tall er hentet fra elektronisk innlevert årsregnskap fra 2023.

*Det er ikke krav til at årsregnskapet m.v. som sendes til Regnskapsregisteret er undertegnet. Kontrollen på at dette er utført ligger hos revisor/enhetens øverste organ. Sikkerheten ivaretas ved at innsender har rolle/rettighet for innsending av årsregnskapet via Altinn, og ved at det bekreftes at årsregnskapet er fastsatt av kompetent organ.*

Brønnøysundregistrene, 08.07.2024



Organisasjonsnr: 968 276 905  
BIL OG BOBIL SALG AS

## RESULTATREGNSKAP

Beløp i: NOK	Note	2023	2022
<b>RESULTATREGNSKAP</b>			
<b>Inntekter</b>			
Salgsinntekt		28 558 810	17 139 077
Annen driftsinntekt		99 564	617 550
<b>Sum inntekter</b>		<b>28 658 374</b>	<b>17 756 627</b>
<b>Kostnader</b>			
Varekostnad		26 422 284	15 149 278
Lønnskostnad	1	1 603	98
Avskrivning av driftsmidler og immaterielle eiendeler	2	65 500	57 200
Annen driftskostnad		696 266	724 022
<b>Sum kostnader</b>		<b>27 185 653</b>	<b>15 930 598</b>
<b>Driftsresultat</b>		<b>1 472 721</b>	<b>1 826 029</b>
<b>Finansinntekter og finanskostnader</b>			
Annen renteinntekt		8 419	172
Annen finansinntekt		11 129	4 855
<b>Sum finansinntekter</b>		<b>19 548</b>	<b>5 027</b>
Annen rentekostnad	3	103 693	
Annen finanskostnad		2 252	1 281
<b>Sum finanskostnader</b>		<b>105 945</b>	<b>1 281</b>
<b>Netto finans</b>		<b>-86 397</b>	<b>3 746</b>
<b>Ordinært resultat før skattekostnad</b>			
Skattekostnad på resultat	4	307 621	407 691
<b>Ordinært resultat etter skattekostnad</b>		<b>1 078 703</b>	<b>1 422 084</b>
<b>Årsresultat</b>	5	<b>1 078 703</b>	<b>1 422 084</b>
<b>Årsresultat etter minoritetsinteresser</b>		<b>1 078 703</b>	<b>1 422 084</b>
<b>Totalresultat</b>		<b>1 078 703</b>	<b>1 422 084</b>
<b>Overføringer og disponeringer</b>			
Avsatt til annen egenkapital		1 078 703	1 422 084
<b>Sum overføringer og disponeringer</b>		<b>1 078 703</b>	<b>1 422 084</b>



Organisasjonsnr: 968 276 905  
BIL OG BOBIL SALG AS

## BALANSE

Beløp i: NOK

Note	2023	2022
------	------	------

### BALANSE - EIENDELER

#### Anleggsmidler Immaterielle eiendeler

#### Varige driftsmidler

Maskiner og anlegg	2	132 464	129 964
Driftsløsøre, inventar o. a. utstyr	2	976 117	17 106
<b>Sum varige driftsmidler</b>	<b>2</b>	<b>1 108 581</b>	<b>147 070</b>

#### Finansielle anleggsmidler

Lån til foretak i samme konsern	3		
Andre langsiktige fordringer		972 627	
<b>Sum finansielle anleggsmidler</b>		<b>972 627</b>	

<b>Sum anleggsmidler</b>		<b>2 081 208</b>	<b>147 070</b>
--------------------------	--	------------------	----------------

#### Omløpsmidler

#### Varer

<b>Sum varer</b>	<b>6</b>	<b>3 629 176</b>	<b>4 086 423</b>
------------------	----------	------------------	------------------

#### Fordringer

Kundefordringer	3	65 245	231 420
Andre kortsiktige fordringer		20 066	169 923
Konsernfordringer	3	1 454 056	
<b>Sum fordringer</b>		<b>1 539 367</b>	<b>401 343</b>

#### Bankinnskudd, kontanter og lignende

Bankinnskudd, kontanter o. l.		1 020 344	300 941
<b>Sum bankinnskudd, kontanter og lignende</b>		<b>1 020 344</b>	<b>300 941</b>

<b>Sum omløpsmidler</b>		<b>6 188 887</b>	<b>4 788 707</b>
-------------------------	--	------------------	------------------

<b>SUM EIENDELER</b>		<b>8 270 095</b>	<b>4 935 777</b>
----------------------	--	------------------	------------------

### BALANSE - EGENKAPITAL OG GJELD

#### Egenkapital

Innskutt egenkapital			
Aksjekapital		100 000	100 000



Annen innskutt egenkapital	5	900 000	900 000
<b>Sum innskutt egenkapital</b>	<b>5</b>	<b>1 000 000</b>	<b>1 000 000</b>
<b>Opptjent egenkapital</b>			
Annen egenkapital	5, 7	773 394	689 241
<b>Sum opptjent egenkapital</b>		<b>773 394</b>	<b>689 241</b>
<b>Sum egenkapital</b>	<b>5</b>	<b>1 773 394</b>	<b>1 689 241</b>
<b>Gjeld</b>			
<b>Langsiktig gjeld</b>			
Utsatt skatt	4	69 199	42 092
<b>Sum avsetninger for forpliktelseser</b>		<b>69 199</b>	<b>42 092</b>
<b>Annen langsiktig gjeld</b>			
Øvrig langsiktig gjeld	3	1 500 000	
<b>Sum annen langsiktig gjeld</b>	<b>3</b>	<b>1 500 000</b>	
<b>Sum langsiktig gjeld</b>		<b>1 569 199</b>	<b>42 092</b>
<b>Kortsiktig gjeld</b>			
Leverandørgjeld	3	446 030	1 406 355
Betalbar skatt	4		
Skyldig offentlige avgifter		225 073	
Kortsiktig konserngjeld	3, 5	2 983 656	1 749 038
Annen kortsiktig gjeld		1 272 743	49 051
<b>Sum kortsiktig gjeld</b>		<b>4 927 502</b>	<b>3 204 444</b>
<b>Sum gjeld</b>		<b>6 496 701</b>	<b>3 246 536</b>
<b>SUM EGENKAPITAL OG GJELD</b>		<b>8 270 095</b>	<b>4 935 777</b>



Organisasjonsnr: 968 276 905  
BIL OG BOBIL SALG AS

NOTEOPPLYSNINGER - SELSKAP - alle poster oppgitt i hele tall

**Note**

1

Antall årsverk i regnskapsåret  
0.00

Sum Beløp

Balanseført verdi 31.12. Varige driftsmidler Immaterielle eiend.

**Konsernregnskap**

Morselskapet sitt navn

Forretningskontor for morselskapet

**Begrunnelse for at datterselskap er utelatt fra konsolideringen**

Samlet beløp - tilknyttet selskap Årets Fjorårets

Samlet beløp - foretak i samme konsern Årets Fjorårets

Samlet beløp - foretak i samme konsern Årets Fjorårets

Samlet beløp - felles kontrollert virksomhet Årets Fjorårets

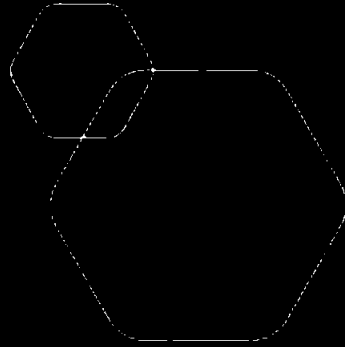
Pantstillelse Beløp

Beholdning av egne aksjer Antall Pålydende Andel av aksjek.



 BankID Signing  
Tore Bjørn Birkeland  
2024-05-25

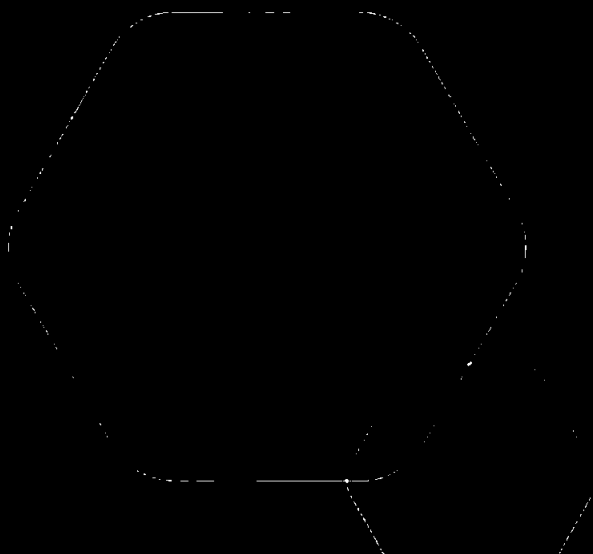
 BankID Signing  
Odd Rudi Birkeland  
2024-05-28



# Årsregnskap 2023

## Bil og Bobil Salg AS

Resultatregnskap  
Balanse  
Noter til regnskapet



Org.nr.: 968 276 905



### RESULTATREGNSKAP

#### BIL OG BOBIL SALG AS

DRIFTSINNTEKTER OG DRIFTSKOSTNADER	Note	2023	2022
Salgsinntekt		28 558 810	17 139 077
Annen driftsinntekt		99 564	617 550
<b>Sum driftsinntekter</b>		<b>28 658 374</b>	<b>17 756 627</b>
Varekostnad		26 422 284	15 149 278
Lønnskostnad	1	1 603	98
Avskrivning av driftsmidler og immaterielle eiendeler	2	65 500	57 200
Annen driftskostnad		696 266	724 022
<b>Sum driftskostnader</b>		<b>27 185 653</b>	<b>15 930 598</b>
<b>Driftsresultat</b>		<b>1 472 721</b>	<b>1 826 029</b>
<b>FINANSINNTEKTER OG FINANSKOSTNADER</b>			
Annen renteinntekt		8 419	172
Annen finansinntekt		11 129	4 855
Annen rentekostnad	3	103 693	0
Annen finanskostnad		2 252	1 281
<b>Resultat av finansposter</b>		<b>-86 397</b>	<b>3 746</b>
Resultat før skattekostnad		1 386 324	1 829 775
Skattekostnad på resultat	4	307 621	407 691
<b>Resultat</b>		<b>1 078 703</b>	<b>1 422 084</b>
<b>Årsresultat</b>	5	<b>1 078 703</b>	<b>1 422 084</b>
<b>OVERFØRINGER</b>			
Avsatt til annen egenkapital		1 078 703	1 422 084
<b>Sum overføringer</b>		<b>1 078 703</b>	<b>1 422 084</b>



## BALANSE

### BIL OG BOBIL SALG AS

EIENDELER	Note	2023	2022
<b>VARIGE DRIFTSMIDLER</b>			
Maskiner og anlegg	2	132 464	129 964
Driftsløsøre, inventar o.a. utstyr	2	976 117	17 106
<b>Sum varige driftsmidler</b>	<b>2</b>	<b>1 108 581</b>	<b>147 070</b>
<b>FINANSIELLE ANLEGGSMIDLER</b>			
Andre langsiktige fordringer		972 627	0
<b>Sum finansielle anleggsmidler</b>		<b>972 627</b>	<b>0</b>
<b>Sum anleggsmidler</b>		<b>2 081 208</b>	<b>147 070</b>
<b>OMLØPSMIDLER</b>			
Lager av varer og annen beholdning	6	3 629 176	4 086 423
<b>FORDRINGER</b>			
Kundefordringer	3	65 245	231 420
Andre kortsiktige fordringer		20 066	169 923
Konsernfordringer	3	1 454 056	0
<b>Sum fordringer</b>		<b>1 539 367</b>	<b>401 343</b>
Bankinnskudd, kontanter o.l.		1 020 344	300 941
<b>Sum omløpsmidler</b>		<b>6 188 887</b>	<b>4 788 707</b>
<b>Sum eiendeler</b>		<b>8 270 095</b>	<b>4 935 777</b>



## BALANSE

### BIL OG BOBIL SALG AS

EGENKAPITAL OG GJELD	Note	2023	2022
<strong>EGENKAPITAL</strong>			
<strong>INNSKUTT EGENKAPITAL</strong>			
Aksjekapital		100 000	100 000
Annen innskutt egenkapital	5	900 000	900 000
<strong>Sum innskutt egenkapital</strong>	<strong>5</strong>	<strong>1 000 000</strong>	<strong>1 000 000</strong>
<strong>OPPTJENT EGENKAPITAL</strong>			
Annen egenkapital	5, 7	773 394	689 241
<strong>Sum opptjent egenkapital</strong>		<strong>773 394</strong>	<strong>689 241</strong>
<strong>Sum egenkapital</strong>	<strong>5</strong>	<strong>1 773 394</strong>	<strong>1 689 241</strong>
<strong>GJELD</strong>			
Utsatt skatt	4	69 199	42 092
<strong>Sum avsetning for forpliktelser</strong>		<strong>69 199</strong>	<strong>42 092</strong>
<strong>ANNEN LANGSIKTIG GJELD</strong>			
Øvrig langsiktig gjeld	3	1 500 000	0
<strong>Sum annen langsiktig gjeld</strong>	<strong>3</strong>	<strong>1 500 000</strong>	<strong>0</strong>
<strong>KORTSIKTIG GJELD</strong>			
Leverandørgjeld	3	446 030	1 406 355
Skyldig offentlige avgifter		225 073	0
Konserngjeld	3, 5	2 983 656	1 749 038
Annen kortsiktig gjeld		1 272 743	49 051
<strong>Sum kortsiktig gjeld</strong>		<strong>4 927 502</strong>	<strong>3 204 444</strong>
<strong>Sum gjeld</strong>		<strong>6 496 701</strong>	<strong>3 246 536</strong>
<strong>Sum egenkapital og gjeld</strong>		<strong>8 270 095</strong>	<strong>4 935 777</strong>

Grimstad, 25.06.2024  
Styret i Bil og Bobil Salg AS

Tore Bjørn Birkeland  
styremedlem

Odd Rudi Birkeland  
styreleder/daglig leder



## Regnskapsprinsipper



Årsregnskapet er satt opp i samsvar med regnskapsloven og NRS 8 - God regnskapsskikk for små foretak.

### DRIFTSINNETEKTER

Inntektsføring ved salg av varer skjer på leveringstidspunktet. Tjenester inntektsføres etter hvert som de leveres.

### SKATT

Skattekostnaden i resultatregnskapet omfatter både periodens betalbare skatt og endring i utsatt skatt. Utsatt skattefordel bokføres ikke i henhold til god regnskapsskikk.

### KLASSIFISERING OG VURDERING AV ANLEGGSMIDLER

Anleggsmidler omfatter eiendeler bestemt til varig eie og bruk. Anleggsmidler er vurdert til anskaffelseskost. Varige driftsmidler balanseføres og avskrives over driftsmidlets økonomiske levetid. Avskrivningsperioden for fast eiendom anskaffet etter 2009 er dekomponert i en del som gjelder råbygget og en del som gjelder faste tekniske installasjoner. Varige driftsmidler nedskrives til gjenvinnbart beløp ved verdifall som forventes ikke å være forbigående. Gjenvinnbart beløp er det høyeste av netto salgsverdi og verdi i bruk. Verdi i bruk er nåverdi av fremtidige kontantstrømmer knyttet til eiendelen. Nedskrivningen reverseres når grunnlaget for nedskrivningen ikke lenger er til stede.

### KLASSIFISERING OG VURDERING AV OMLØPSMIDLER

Omløpsmidler og kortsiktig gjeld omfatter normalt poster som forfaller til betaling innen ett år etter balansedagen, samt poster som knytter seg til varekretsløpet. Omløpsmidler vurderes til laveste verdi av anskaffelseskost og virkelig verdi.

### VARER

Varer er vurdert til det laveste av anskaffelseskost og netto salgsverdi.

### FORDRINGER

Kundefordringer og andre fordringer oppføres til pålydende etter fradrag for avsetning til forventet tap. Avsetning til tap gjøres på grunnlag av en individuell vurdering av de enkelte fordringene.


### Note 1 Lønnskostnader

Bil og Bobil Salg AS har ikke hatt lønns- eller personalkostnader i 2023 og det foreligger heller ingen slike forpliktelser.



## Note 2 Anleggsmidler

 BankID Signing  
Tore Bjørn Birkeland  
2024-06-26

 BankID Signing  
Odd Rudi Birkeland  
2024-06-28

	Maskiner og anlegg	Driftsløsøre, inventar ol.	Sum
Anskaffelseskost pr. 01.01.23	134 364	28 606	162 970
+ Tilgang kjøpte driftsmidler	862 721	164 290	1 027 011
= <b>Anskaffelseskost 31.12.23</b>	<b>997 085</b>	<b>192 896</b>	<b>1 189 981</b>
Akkumulerte avskrivninger 31.12.23	44 600	36 800	81 400
= <b>Bokført verdi 31.12.23</b>	<b>952 485</b>	<b>156 096</b>	<b>1 108 581</b>
Årets ordinære avskrivninger	40 200	25 300	65 500
Avskrivningsplan	saldo 20%	saldo 20-33%	

## Note 3 Mellomværende med selskap i samme konsern

	2023	2022
<b>Fordringer</b>		
Andre kortsiktige fordringer konsern	1 454 056	0
<b>Sum</b>	<b>1 454 056</b>	<b>0</b>
<b>Gjeld</b>		
Lån fra eierselskap	1 500 000	0
Leverandørgjeld til Bil og Bobil Østerhus AS	1 546	42 728
Leverandørgjeld til Asapco Invest AS	0	32 113
Leverandørgjeld til Bil og Bobil AS	0	18 023
Annen kortsiktig gjeld, konsern - konsernbidrag	2 983 656	1 749 038
<b>Sum</b>	<b>4 485 202</b>	<b>1 841 902</b>

Det er avgitt kr 1 275 064 i konsernbidrag til morselskap, Bil og Bobil AS i 2023.

Selskapet har fått lån på kr 1 500 000 fra eierselskap T.b-Holding AS. Lån er usikret. Totalt avtalt låneramme er kr 2 000 000. Det er beregnet renter på lånet på kr 103 693



## Note 4 Skatt

 BankID Signing  
Tore Bjørn Birkeland  
2024-06-25

 BankID Signing  
Odd Rudi Birkeland  
2024-06-28

	2023	2022
<b>Årets skattekostnad</b>		
Resultatført skatt på ordinært resultat:		
Betalbar skatt	280 514	375 890
Endring i utsatt skatt	27 107	31 801
<b>Skattekostnad ordinært resultat</b>	<b>307 621</b>	<b>407 691</b>
 Skattepliktig inntekt:		
Resultat før skatt	1 386 324	1 829 775
Permanente forskjeller	11 957	23 366
Endring i midlertidige forskjeller	-123 217	-144 549
Avgitt konsernbidrag	-1 275 064	-1 708 592
<b>Skattepliktig inntekt</b>	<b>0</b>	<b>0</b>
 Betalt skatt i balansen:		
Betalbar skatt på årets resultat	280 514	375 890
Betalbar skatt på avgitt konsernbidrag	-280 514	-375 890
<b>Sum betalbar skatt i balansen</b>	<b>0</b>	<b>0</b>

Skatteeffekten av midlertidige forskjeller som har gitt opphav til utsatt skatt og utsatte skattefordeler, spesifisert på typer av midlertidige forskjeller

	2023	2022	Endring
Varige driftsmidler	450 014	350 872	-99 142
Varebeholdning	-83 705	-24 915	58 790
Fordringer	-51 767	-134 632	-82 865
<b>Sum</b>	<b>314 542</b>	<b>191 325</b>	<b>-123 217</b>
 <b>Grunnlag for utsatt skatt</b>	<b>314 542</b>	<b>191 325</b>	<b>-123 217</b>
 <b>Utsatt skatt (22 %)</b>	<b>69 199</b>	<b>42 092</b>	<b>-27 108</b>

## Note 5 Egenkapital

	Aksjekapital	Annen egenkapital	Annen innskutt EK	Sum egenkapital
Pr. 31.12.2022	100 000	689 241	900 000	1 689 241
<b>Pr 01.01.2023</b>	<b>100 000</b>	<b>689 241</b>	<b>900 000</b>	<b>1 689 241</b>
 Årets resultat		1 078 703		1 078 703
Netto Konsernbidrag		-994 550		-994 550
<b>Pr 31.12.2023</b>	<b>100 000</b>	<b>773 394</b>	<b>900 000</b>	<b>1 773 394</b>



## Note 6 Varer

	2023	2022
Lager av innkjøpte varer og kjøretøy for salg	3 629 176	4 086 423
<b>Sum</b>	<b>3 629 176</b>	<b>4 086 423</b>
Lager vurdert til kostpris	3 712 881	4 111 338
Ukuransnedskrivning	83 705	24 915

 BankID Signing  
Tore Bjørn Birkeland  
2024-06-25

 BankID Signing  
Odd Rudi Birkeland  
2024-06-28

## Note 7 Fortsatt drift

Resultatet for 2023 viser et overskudd på kr. 1 078 703 etter skatt, mot kr. 1 422 084 i 2022. Soliditeten og likviditeten er fortsatt god og det er ikke noe som indikerer at driften ikke kan fortsette. Bil og Bobil Salg AS sine tjenester vil fortsatt være verdifull. Omsetning forventes 10% økt i 2024 sammenlignet med 2023. Omsetningen forventes å betydelige gi positiv bidrag til resultatet i årene som kommer. Styret vurderer at forutsetningene for fortsatt drift er til stede og legger det til grunn for sin virksomhet.



## Ausland & Bratlid AS

### Statsautorisert revisor

Ausland & Bratlid AS  
Kystveien 40  
N-4841 Arendal  
Telefon 40 00 17 78  
Web aub.no

Til generalforsamlingen i Bil og Bobil Salg AS

#### Uavhengig revisors beretning

##### Konklusjon

Vi har revidert Bil og Bobil Salg AS sitt årsregnskap som viser et overskudd på kr 1 078 703. Årsregnskapet består av balanse per 31. desember 2023, resultatregnskap for regnskapsåret avsluttet per denne datoen og noter til årsregnskapet, herunder et sammendrag av viktige regnskapsprinsipper.

Etter vår mening

- oppfyller årsregnskapet gjeldende lovkrav, og
- gir årsregnskapet et rettviseende bilde av selskapets finansielle stilling per 31. desember 2023 og av dets resultat og kontantstrømmer for regnskapsåret avsluttet per denne datoen i samsvar med regnskapslovens regler og god regnskapsskikk i Norge.

##### Grunnlag for konklusjonen

Vi har gjennomført revisjonen i samsvar med de internasjonale revisjonsstandardene International Standards on Auditing (ISA-ene). Våre oppgaver og plikter i henhold til disse standardene er beskrevet nedenfor under Revisors oppgaver og plikter ved revisjonen av årsregnskapet. Vi er uavhengige av selskapet slik det kreves i lov, forskrift og International Code of Ethics for Professional Accountants (inkludert internasjonale uavhengighetsstandarder) utstedt av the International Ethics Standards Board for Accountants (IESBA-reglene), og vi har overholdt våre øvrige etiske forpliktelser i samsvar med disse kravene. Innhentet revisjonsbevis er etter vår vurdering tilstrekkelig og hensiktsmessig som grunnlag for vår konklusjon.

##### Ledelsens ansvar for årsregnskapet

Ledelsen (styret) er ansvarlig for å utarbeide årsregnskapet og for at det gir et rettviseende bilde i samsvar med regnskapslovens regler og god regnskapsskikk i Norge. Ledelsen er også ansvarlig for slik intern kontroll som den finner nødvendig for å kunne utarbeide et årsregnskap som ikke inneholder vesentlig feilinformasjon, verken som følge av misligheter eller utilsiktede feil.

Ved utarbeidelsen av årsregnskapet må ledelsen ta standpunkt til selskapets evne til fortsatt drift og opplyse om forhold av betydning for fortsatt drift. Forutsetningen om fortsatt drift skal legges til grunn for årsregnskapet så lenge det ikke er sannsynlig at virksomheten vil bli avvirket.

##### Revisors oppgaver og plikter ved revisjonen av årsregnskapet

Vårt mål er å oppnå betryggende sikkerhet for at årsregnskapet som helhet ikke inneholder vesentlig feilinformasjon, verken som følge av misligheter eller utilsiktede feil, og å avgi en revisjonsberetning som inneholder vår konklusjon. Betryggende sikkerhet er en høy grad av sikkerhet, men ingen garanti for at en revisjon utført i samsvar med ISA-ene, alltid vil avdekke vesentlig feilinformasjon som eksisterer. Feilinformasjon kan oppstå som følge av misligheter eller utilsiktede feil. Feilinformasjon blir vurdert som vesentlig dersom den enkeltvis eller samlet med rimelighet kan forventes å påvirke økonomiske beslutninger som brukerne foretar basert på årsregnskapet.



## **Ausland & Bratlid AS – statsautorisert revisor**

For videre beskrivelse av revisors oppgaver og plikter vises det til:

<https://revisorforeningen.no/revisjonsberetninger>

Arendal, 28. juni 2024

Ausland & Bratlid AS

Yngvar Bratlid  
statsautorisert revisor