



## ÅRSREGNSKAPET FOR REGNSKAPSÅRET 2020 - GENERELL INFORMASJON

### Enheten

Organisasjonsnummer: 991 422 374  
Organisasjonsform: Aksjeselskap  
Foretaksnavn: BIOWATER TECHNOLOGY AS  
Forretningsadresse: Grev Wedels gate 1  
3111 TØNSBERG

### Regnskapsår

Årsregnskapets periode: 01.01.2020 - 31.12.2020

### Konsern

Morselskap i konsern: Ja  
Konsernregnskap lagt ved: Nei

### Regnskapsregler

Regler for små foretak benyttet: Ja  
Benyttet ved utarbeidelsen av årsregnskapet til selskapet: Regnskapslovens alminnelige regler

### Årsregnskapet fastsatt av kompetent organ

Bekreftet av representant for selskapet: BDO AS  
Dato for fastsettelse av årsregnskapet: 10.06.2021

### Grunnlag for avgivelse

År 2020: Årsregnskapet er elektronisk innlevert  
År 2019: Tall er hentet fra elektronisk innlevert årsregnskap fra 2020

*Det er ikke krav til at årsregnskapet m.v. som sendes til Regnskapsregisteret er undertegnet. Kontrollen på at dette er utført ligger hos revisor/enhetens øverste organ. Sikkerheten ivaretas ved at innsender har rolle/rettighet for innsending av årsregnskapet via Altinn, og ved at det bekreftes at årsregnskapet er fastsatt av kompetent organ.*

Brønnøysundregistrene, 23.06.2022



### Resultatregnskap

Beløp i: NOK	Note	2020	2019
<b>RESULTATREGNSKAP</b>			
<b>Inntekter</b>			
salgsinntekt		65 136 668	81 838 951
Andre driftsinntekter	12	1 461 794	758 044
<b>Sum inntekter</b>		<b>66 598 462</b>	<b>82 596 995</b>
<b>Kostnader</b>			
Varekostnad		42 587 578	59 357 217
Lønnskostnad	8	13 150 764	11 736 620
Avskrivning av driftsmidler og immaterielle	1, 2	4 896 920	5 256 895
Annen driftskostnad	8	5 551 692	5 568 102
<b>Sum kostnader</b>		<b>66 186 954</b>	<b>81 918 834</b>
<b>Driftsresultat</b>		<b>411 508</b>	<b>678 161</b>
<b>Finansinntekter og finanskostnader</b>			
Inntekt på investering i annet foretak			
Annen renteinntekt	13	7 521	10 206
Annen finansinntekt	13	1 432 071	37 072
<b>Sum finansinntekter</b>		<b>1 439 592</b>	<b>47 278</b>
Annen rentekostnad	13	930 084	729 002
Annen finanskostnad	13	708 115	830 237
<b>Sum finanskostnader</b>		<b>1 638 199</b>	<b>1 559 239</b>
<b>Netto finans</b>		<b>-198 607</b>	<b>-1 511 961</b>
<b>Ordinært resultat før skattekostnad</b>		<b>212 901</b>	<b>-833 800</b>
Skattekostnad på ordinært resultat	7	0	81 745
<b>Ordinært resultat etter skattekostnad</b>		<b>212 901</b>	<b>-915 545</b>
<b>Årsresultat</b>		<b>212 901</b>	<b>-915 545</b>
<b>Overføringer og disponeringer</b>			
Avsatt til annen egenkapital		212 901	-915 545
<b>Sum overføringer og disponeringer</b>		<b>212 901</b>	<b>-915 545</b>



## Resultatregnskap

<b>Beløp i: NOK</b>	<b>Note</b>	<b>2020</b>	<b>2019</b>
---------------------	-------------	-------------	-------------

---



## Balanse

Beløp i: NOK	Note	2020	2019
<b>BALANSE - EIENDELER</b>			
<b>Anleggsmidler</b>			
<b>Immaterielle eiendeler</b>			
Forskning og utvikling	1	5 515 626	3 672 831
Konsesjoner, patenter, ol.	1	3 305 523	4 063 161
Goodwill			
<b>Sum immaterielle eiendeler</b>		<b>8 821 149</b>	<b>7 735 992</b>
<b>Varige driftsmidler</b>			
Maskiner og anlegg	2	1 210 986	8 382 207
Driftsløsøre, inventar o.a. utstyr	2, 9	552 487	467 356
<b>Sum varige driftsmidler</b>		<b>1 763 473</b>	<b>8 849 563</b>
<b>Finansielle anleggsmidler</b>			
Investering i datterselskap	10	631 450	631 450
<b>Sum finansielle anleggsmidler</b>		<b>631 450</b>	<b>631 450</b>
<b>Sum anleggsmidler</b>		<b>11 216 072</b>	<b>17 217 005</b>
<b>Omløpsmidler</b>			
<b>Varer</b>			
Lager av varer og annen beholdning	9	104 888	88 285
<b>Sum varer</b>		<b>104 888</b>	<b>88 285</b>
<b>Fordringer</b>			
Kundefordringer	9	2 379 248	14 420 255
Kundefordringer på selskap i samme konsern	9, 10	1 565 209	1 643 186
Andre kortsiktige fordringer	4	18 510 938	7 237 226
<b>Sum fordringer</b>		<b>22 455 395</b>	<b>23 300 667</b>
<b>Bankinnskudd, kontanter og lignende</b>			
Bankinnskudd, kontanter o.l.	3	1 974 966	2 565 050
<b>Sum bankinnskudd, kontanter og lignende</b>		<b>1 974 966</b>	<b>2 565 050</b>
<b>Sum omløpsmidler</b>		<b>24 535 249</b>	<b>25 954 002</b>



## Balanse

Beløp i: NOK	Note	2020	2019
<b>SUM EIENDELER</b>		<b>35 751 321</b>	<b>43 171 007</b>
<b>BALANSE - EGENKAPITAL OG GJELD</b>			
<b>Egenkapital</b>			
<b>Innskutt egenkapital</b>			
Aksjekapital	5, 6	7 125 550	7 125 550
Overkurs	6	1 702 081	1 702 081
<b>Sum innskutt egenkapital</b>		<b>8 827 631</b>	<b>8 827 631</b>
<b>Opptjent egenkapital</b>			
Annen egenkapital	6	212 901	0
<b>Sum opptjent egenkapital</b>		<b>212 901</b>	<b>0</b>
<b>Sum egenkapital</b>		<b>9 040 532</b>	<b>8 827 631</b>
<b>Gjeld</b>			
<b>Langsiktig gjeld</b>			
Andre avsetninger for forpliktelser	11	1 450 687	1 317 939
<b>Sum avsetninger for forpliktelser</b>		<b>1 450 687</b>	<b>1 317 939</b>
<b>Annen langsiktig gjeld</b>			
Gjeld til kredittinstitusjoner	9	1 000 000	1 250 000
<b>Sum annen langsiktig gjeld</b>		<b>1 000 000</b>	<b>1 250 000</b>
<b>Sum langsiktig gjeld</b>		<b>2 450 687</b>	<b>2 567 939</b>
<b>Kortsiktig gjeld</b>			
Gjeld til kredittinstitusjoner	9	822 372	3 151 902
Leverandørgjeld		5 964 150	15 772 220
Skyldig offentlige avgifter		1 970 050	1 576 557
Annen kortsiktig gjeld	4	15 503 529	11 274 756
<b>Sum kortsiktig gjeld</b>		<b>24 260 101</b>	<b>31 775 435</b>
<b>Sum gjeld</b>		<b>26 710 788</b>	<b>34 343 374</b>
<b>SUM EGENKAPITAL OG GJELD</b>		<b>35 751 320</b>	<b>43 171 005</b>



Brønnøysundregistrene

ÅRSREGNSKAP FOR REGNSKAPSÅRET 2020 - GENERELL INFORMASJON

Journalnummer: 2021 743659

**Enheten**

Organisasjonsnummer: 991 422 374  
Organisasjonsform: Aksjeselskap  
Foretaksnavn: BIOWATER TECHNOLOGY AS  
Forretningsadresse: Grev Wedels gate 1  
3111 TØNSBERG

**Regnskapsår**

Årsregnskapets periode: 01.01.2020 - 31.12.2020

**Konsern**

Morselskap i konsern: Ja  
Konsernregnskap lagt ved: Nei

**Regnskapsregler**

Regler for små foretak benyttet: Ja  
Benyttet ved utarbeidelsen av  
årsregnskapet til selskapet: Regnskapslovens alminnelige regler

**Årsregnskapet fastsatt av kompetent organ**

Bekreftet av representant for selskapet: BDO AS  
Dato for fastsettelse av årsregnskapet: 10.06.2021

**Grunnlag for avgivelse**

År 2020: Årsregnskap er elektronisk innlevert.  
År 2019: Tall er hentet fra elektronisk innlevert årsregnskap fra 2020.

*Det er ikke krav til at årsregnskapet m.v. som sendes til Regnskapsregisteret er undertegnet. Kontrollen på at dette er utført ligger hos revisor/enhetens øverste organ. Sikkerheten ivaretas ved at innsender har rolle/rettighet for innsending av årsregnskapet via Altinn, og ved at det bekreftes at årsregnskapet er fastsatt av kompetent organ.*

Brønnøysundregistrene, 27.09.2021



Organisasjonsnr: 991 422 374  
BIOWATER TECHNOLOGY AS

## RESULTATREGNSKAP

<b>Beløp i: NOK</b>	<b>Note</b>	<b>2020</b>	<b>2019</b>
<b>RESULTATREGNSKAP</b>			
<b>Inntekter</b>			
salgsinntekt		65 136 668	81 838 951
Andre driftsinntekter	12	1 461 794	758 044
<b>Sum inntekter</b>		<b>66 598 462</b>	<b>82 596 995</b>
<b>Kostnader</b>			
Varekostnad		42 587 578	59 357 217
Lønnskostnad	8	13 150 764	11 736 620
Avskrivning av driftsmidler og immaterielle	1, 2	4 896 920	5 256 895
Annen driftskostnad	8	5 551 692	5 568 102
<b>Sum kostnader</b>		<b>66 186 954</b>	<b>81 918 834</b>
<b>Driftsresultat</b>		<b>411 508</b>	<b>678 161</b>
<b>Finansinntekter og finanskostnader</b>			
Inntekt på investering i annet foretak			
Annen renteinntekt	13	7 521	10 206
Annen finansinntekt	13	1 432 071	37 072
<b>Sum finansinntekter</b>		<b>1 439 592</b>	<b>47 278</b>
Annen rentekostnad	13	930 084	729 002
Annen finanskostnad	13	708 115	830 237
<b>Sum finanskostnader</b>		<b>1 638 199</b>	<b>1 559 239</b>
<b>Netto finans</b>		<b>-198 607</b>	<b>-1 511 961</b>
<b>Ordinært resultat før skattekostnad</b>			
Skattekostnad på ordinært resultat	7	0	81 745
<b>Ordinært resultat etter skattekostnad</b>		<b>212 901</b>	<b>-915 545</b>
<b>Årsresultat</b>		<b>212 901</b>	<b>-915 545</b>
<b>Overføringer og disponeringer</b>			
Avsatt til annen egenkapital		212 901	-915 545
<b>Sum overføringer og disponeringer</b>		<b>212 901</b>	<b>-915 545</b>



Organisasjonsnr: 991 422 374  
BIOWATER TECHNOLOGY AS

## BALANSE

Beløp i: NOK	Note	2020	2019
<b>BALANSE - EIENDELER</b>			
<b>Anleggsmidler</b>			
<b>Immaterielle eiendeler</b>			
Forskning og utvikling	1	5 515 626	3 672 831
Konsesjoner, patenter, ol.	1	3 305 523	4 063 161
Goodwill			
<b>Sum immaterielle eiendeler</b>		<b>8 821 149</b>	<b>7 735 992</b>
<b>Varige driftsmidler</b>			
Maskiner og anlegg	2	1 210 986	8 382 207
Driftsløsøre, inventar o. a. utstyr	2, 9	552 487	467 356
<b>Sum varige driftsmidler</b>		<b>1 763 473</b>	<b>8 849 563</b>
<b>Finansielle anleggsmidler</b>			
Investering i datterselskap	10	631 450	631 450
<b>Sum finansielle anleggsmidler</b>		<b>631 450</b>	<b>631 450</b>
<b>Sum anleggsmidler</b>		<b>11 216 072</b>	<b>17 217 005</b>
<b>Omløpsmidler</b>			
<b>Varer</b>			
Lager av varer og annen beholdning	9	104 888	88 285
<b>Sum varer</b>		<b>104 888</b>	<b>88 285</b>
<b>Fordringer</b>			
Kundefordringer	9	2 379 248	14 420 255
Kundefordringer på selskap i samme konsern	9, 10	1 565 209	1 643 186
Andre kortsiktige fordringer	4	18 510 938	7 237 226
<b>Sum fordringer</b>		<b>22 455 395</b>	<b>23 300 667</b>
<b>Bankinnskudd, kontanter og lignende</b>			
Bankinnskudd, kontanter o. l.	3	1 974 966	2 565 050
<b>Sum bankinnskudd, kontanter og lignende</b>		<b>1 974 966</b>	<b>2 565 050</b>
<b>Sum omløpsmidler</b>		<b>24 535 249</b>	<b>25 954 002</b>
<b>SUM EIENDELER</b>		<b>35 751 321</b>	<b>43 171 007</b>

## BALANSE - EGENKAPITAL OG GJELD



<b>Egenkapital</b>			
<b>Innskutt egenkapital</b>			
Aksjekapital	5, 6	7 125 550	7 125 550
Overkurs	6	1 702 081	1 702 081
<b>Sum innskutt egenkapital</b>		<b>8 827 631</b>	<b>8 827 631</b>
<b>Opptjent egenkapital</b>			
Annen egenkapital	6	212 901	0
<b>Sum opptjent egenkapital</b>		<b>212 901</b>	<b>0</b>
<b>Sum egenkapital</b>		<b>9 040 532</b>	<b>8 827 631</b>
<b>Gjeld</b>			
<b>Langsiktig gjeld</b>			
Andre avsetninger for forpliktelse	11	1 450 687	1 317 939
<b>Sum avsetninger for forpliktelse</b>		<b>1 450 687</b>	<b>1 317 939</b>
<b>Annen langsiktig gjeld</b>			
Gjeld til kredittinstitusjoner	9	1 000 000	1 250 000
<b>Sum annen langsiktig gjeld</b>		<b>1 000 000</b>	<b>1 250 000</b>
<b>Sum langsiktig gjeld</b>		<b>2 450 687</b>	<b>2 567 939</b>
<b>Kortsiktig gjeld</b>			
Gjeld til kredittinstitusjoner	9	822 372	3 151 902
Leverandørgjeld		5 964 150	15 772 220
Skyldig offentlige avgifter		1 970 050	1 576 557
Annen kortsiktig gjeld	4	15 503 529	11 274 756
<b>Sum kortsiktig gjeld</b>		<b>24 260 101</b>	<b>31 775 435</b>
<b>Sum gjeld</b>		<b>26 710 788</b>	<b>34 343 374</b>
<b>SUM EGENKAPITAL OG GJELD</b>		<b>35 751 320</b>	<b>43 171 005</b>



Organisasjonsnr: 991 422 374  
BIOWATER TECHNOLOGY AS

**NOTEOPPLYSNINGER - SELSKAP** - alle poster oppgitt i hele tall

**Note**  
8

**Lønn og ytelser**

<u>Lønn</u>	<u>Årets</u>	<u>Fjorårets</u>
	12115633.00	11456293.00
<u>Arbeidsgiveravgift</u>	<u>Årets</u>	<u>Fjorårets</u>
	1851190.00	1769460.00
<u>Pensjonskostnader</u>	<u>Årets</u>	<u>Fjorårets</u>
	1224959.00	1051932.00
<u>Andre ytelser</u>	<u>Årets</u>	<u>Fjorårets</u>
	-2041018.00	-2541065.00
<u>Sum lønnskostnader</u>	<u>Årets</u>	<u>Fjorårets</u>
	13150764.00	11736620.00

**Note**  
8

**Ytelser til ledende personer**

**Ytelser til daglig leder**

<u>Ytelser</u>	<u>Lønn</u>	<u>Pensj.forpl.</u>	<u>Andre godtgj.</u>
	1653144.00		19934.00

**Note**  
8

**Ytelser til andre ledende personer**

<u>Ledende person</u>	<u>Lønn</u>	<u>Pensj.forpl.</u>	<u>Andre godtgj.</u>
styret	29167.00		
<u>Sum ytelse andre led.pers.</u>	<u>Lønn</u>	<u>Pensj.forpl.</u>	<u>Andre godtgj.</u>
	29167.00		

**Note**  
8

**Ytelser til revisjon**



<u>Revisjon</u>	<u>Årets</u>	<u>Fjorårets</u>
	113124.00	129215.00
<u>Andre tjenester</u>	<u>Årets</u>	<u>Fjorårets</u>
	122888.00	98767.00
<u>Sum godtgjørelse til revisor</u>	<u>Årets</u>	<u>Fjorårets</u>
	236012.00	227982.00

Note  
8

Antall årsverk i regnskapsåret

Virksomheten har hatt følgende antall årsverk:  
17.00



***Biowater Technology AS  
Internt  
Årsregnskap 2020***

**Biowater Technology AS**

RESULTATREGNSKAP	Note	2020	2019
<i>Driftsinntekter</i>			
Salgsinntekter av varer og tjenester		65 136 668	81 838 951
Andre driftsinntekter	12	1 461 794	758 044
<i>Sum driftsinntekter</i>		<u>66 598 462</u>	<u>82 596 995</u>
<i>Driftskostnader</i>			
Varekostnader		42 587 578	59 357 217
Lønnskostnader	8	13 150 764	11 736 620
Andre driftskostnader	8	5 551 692	5 568 102
<i>Sum driftskostnader</i>		<u>61 290 033</u>	<u>76 661 939</u>
<b>EBITDA</b>		<b>5 308 429</b>	<b>5 935 056</b>
Avskrivning på driftsmidler	1, 2	4 896 920	5 256 895
<i>Sum av- og nedskrivninger</i>		<u>4 896 920</u>	<u>5 256 895</u>
<b>Driftsresultat</b>		<b>411 509</b>	<b>678 161</b>
<i>Finansinntekter og finanskostnader</i>			
Renteinntekter	13	7 521	10 206
Andre finansinntekter	13	1 432 071	37 072
Rentekostnader	13	930 084	729 002
Finanskostnader	13	708 115	830 237
<i>Netto finansposter</i>		<u>-198 608</u>	<u>-1 511 961</u>
<b>Ordinært resultat før skattekostnad</b>		<b>212 901</b>	<b>-833 799</b>
Skattekostnad på ordinært resultat	7	0	81 745
<b>ÅRSRESULTAT</b>		<b><u>212 901</u></b>	<b><u>-915 545</u></b>
<i>Overføringer:</i>			
Overført fra overkurs		0	915 545
Overført til annen egenkapital		-212 901	0
<i>Sum overføringer</i>		<u>-212 901</u>	<u>915 545</u>

**Biowater Technology AS**






BALANSE PR. 31.12	Note	2020	2019
<b>EIENDELER</b>			
<b>Anleggsmidler</b>			
<i>Immaterielle eiendeler</i>			
Utviklingsprosjekter	1	5 515 626	3 672 831
Varemerker og design	1	3 305 523	4 063 161
<i>Sum immaterielle eiendeler</i>		8 821 149	7 735 992
<i>Varige driftsmidler</i>			
Pilotanlegg	2	1 210 986	8 382 207
Verktøy, utstyr og inventar	2, 9	552 487	467 356
<i>Sum varige driftsmidler</i>		1 763 473	8 849 563
<i>Finansielle anleggsmidler</i>			
Investering i datterselskap	10	631 450	631 450
<i>Sum finansielle anleggsmidler</i>		631 450	631 450
<b>Sum anleggsmidler</b>		11 216 072	17 217 004
<b>Omløpsmidler</b>			
<i>Varer</i>			
Varelager	9	104 888	88 285
<i>Sum varelager</i>		104 888	88 285
<i>Fordringer</i>			
Kundefordringer	9	2 379 248	14 420 255
Opptjent, ikke fakturert kontraktsinntekt	4	15 154 557	5 919 144
Kundefordring til selskap i samme konsern	9, 10	1 565 209	1 643 186
Andre kortsiktige fordringer		3 356 381	1 318 082
<i>Sum fordringer</i>		22 455 394	23 300 667
<i>Bankinnskudd og kontanter</i>			
Bankinnskudd og kontanter	3	1 974 966	2 565 050
<i>Sum bankinnskudd og kontanter</i>		1 974 966	2 565 050
<b>Sum omløpsmidler</b>		24 535 248	25 954 002
<b>SUM EIENDELER</b>		35 751 320	43 171 006

**Biowater Technology AS**

BALANSE PR. 31.12	Note	2020	2019
<b>GJELD OG EGENKAPITAL</b>			
<b>Egenkapital</b>			
<b>Innskutt egenkapital</b>			
Aksjekapital	5,6	7 125 550	7 125 550
Overkurs	6	1 702 081	1 702 081
<b>Sum innskutt egenkapital</b>		<b>8 827 631</b>	<b>8 827 631</b>
<b>Opptjent egenkapital</b>			
Annen egenkapital	6	212 901	0
<b>Sum opptjent egenkapital</b>		<b>212 901</b>	<b>0</b>
<b>Sum egenkapital</b>		<b>9 040 532</b>	<b>8 827 631</b>
<b>Gjeld</b>			
<b>Avsetning for forpliktelser</b>			
Andre avsetninger	11	1 450 687	1 317 939
<b>Sum avsetning for forpliktelser</b>		<b>1 450 687</b>	<b>1 317 939</b>
<b>Annen langsiktig gjeld</b>			
Andre langsiktige lån	9	1 000 000	1 250 000
<b>Sum langsiktig gjeld</b>		<b>1 000 000</b>	<b>1 250 000</b>
<b>Kortsiktig gjeld</b>			
Leverandørgjeld		5 964 150	15 772 220
Kassekredittgjeld	9	822 372	3 151 902
Skyldig offentlige avgifter		1 970 050	1 576 557
Forskuddsfakturerte kontrakter	4	158 436	7 401 193
Annen kortsiktig gjeld		15 345 093	3 873 563
<b>Sum kortsiktig gjeld</b>		<b>24 260 101</b>	<b>31 775 436</b>
<b>Sum gjeld</b>		<b>26 710 788</b>	<b>34 343 375</b>
<b>SUM GJELD OG EGENKAPITAL</b>		<b>35 751 320</b>	<b>43 171 006</b>

Tønsberg, 10. juni 2021

I styret for Biowater Technology AS

 Terje Andersen Styrets leder	 Adrian Piah Song Yeo Styremedlem	 Arne Medlien Styremedlem
 Tore Schiøtz Styremedlem	 Ilya Mario Savva Daglig leder	



## *Biowater Technology AS*

---

### NOTER TIL REGNSKAPET FOR 2020

---

#### **REGNSKAPSPRINSIPPER**

Årsregnskapet er satt opp i samsvar med regnskapsloven av 1998 og god regnskapsskikk for små foretak i Norge. Selskapet har ett 100 % eid datterselskap i Kina. Iht. god regnskapsskikk for små foretak er det ikke utarbeidet konsernregnskap.

#### **Driftsinntekter**

Inntekt regnskapsføres når den er opptjent, altså når både risiko og kontroll i hovedsak er overført til kunden. Dette vil normalt være tilfellet når varen er levert til kunden. Inntektene regnskapsføres med verdien av vederlaget på transaksjonstidspunktet.

#### **Driftskostnader**

Kostnader regnskapsføres som hovedregel i samme periode som tilhørende inntekt. I de tilfeller det ikke er en klar sammenheng mellom utgifter og inntekter fastsettes fordelingen etter skjønsmessige kriterier. Øvrige unntak fra sammenstillingsprinsippet er angitt der det er aktuelt.

#### **Klassifisering og vurdering av balanseposter**

Omløpsmidler og kortsiktig gjeld omfatter poster som forfaller til betaling innen ett år etter balansedagen, samt poster som knytter seg til varekretsløpet. Øvrige poster er klassifisert som anleggsmiddel/langsiktig gjeld.

Omløpsmidler vurderes til laveste av anskaffelseskost og virkelig verdi. Kortsiktig gjeld balanseføres til nominelt beløp på etableringstidspunktet.

Anleggsmidler vurderes til anskaffelseskost, men nedskrives til virkelig verdi ved verdifall som ikke forventes å være forbigående. Langsiktig gjeld balanseføres til nominelt beløp på etableringstidspunktet.

#### **Fordringer**

Kundefordringer og andre fordringer er oppført i balansen til pålydende etter fradrag for avsetning til forventet tap. Avsetning til tap gjøres på grunnlag av individuelle vurderinger av de enkelte fordringene.

#### **Varebeholdninger**

Lager av innkjøpte varer er verdsatt til laveste av anskaffelseskost etter FIFO- prinsippet og virkelig verdi. Egentilvirkede ferdigvarer og varer under tilvirkning er vurdert til full tilvirkningskost. Det foretas nedskrivning for påregnelig ukurans.

#### **Valuta**

Pengeposter i utenlandsk valuta er vurdert etter kursen ved regnskapsårets slutt.

#### **Kortsiktige plasseringer**

Kortsiktige plasseringer (aksjer og andeler vurdert som omløpsmidler) vurderes til laveste av gjennomsnittlig anskaffelseskost og virkelig verdi på balansedagen. Mottatt utbytte og andre utdelinger fra selskapene inntektsføres som annen finansinntekt.

#### **Varige driftsmidler**

Varige driftsmidler balanseføres og avskrives over driftsmidlets levetid. Direkte vedlikehold av driftsmidler kostnadsføres løpende under driftskostnader, mens påkostninger eller forbedringer tillegges driftsmidlets kostpris og avskrives i takt med driftsmidlet.



## *Biowater Technology AS*

---

### NOTER TIL REGNSKAPET FOR 2020

---

#### **REGNSKAPSPRINSIPPER, *forts.***

##### **Immaterielle eiendeler**

Immaterielle eiendeler med begrenset økonomisk levetid avskrives planmessig. Immaterielle eiendeler nedskrives til gjenvinnbart beløp dersom de forventede økonomiske fordelene ikke dekker balanseført verdi og eventuelle gjenstående tilvirkningsutgifter.

##### **Aksjer og andeler i tilknyttet selskap og datterselskap**

Investeringer i datterselskaper vurderes etter kostmetoden. Investeringene blir nedskrevet til virkelig verdi dersom verdifallet ikke er forbigående og det må anses nødvendig etter god regnskapsskikk. Mottatt utbytte og konsernbidrag fra datterselskapene er inntektsført som annen finansinntekt. Tilsvarende gjelder for investeringer i tilknyttede selskaper.

##### **Anleggskontrakter**

Arbeid under utførelse vurderes etter løpende avregnings metode. Fullføringssgraden beregnes som påløpte kostnader i prosent av forventet totalkostnad. Totalkostnaden revurderes løpende. For prosjekter som antas å gi tap gjøres det avsetning for nettokostnaden ved gjennværende kontraktsfestet produksjon.

##### **Bankinnskudd, kontanter og lignende**

Bankinnskudd, kontanter ol. inkluderer kontanter, bankinnskudd og andre betalingsmidler med forfallsdato som er kortere enn tre måneder fra anskaffelse.

##### **Skatt**

Skattetekstnaden i resultatregnskapet omfatter både periodens betalbare skatt og endring i utsatt skatt. Utsatt skatt er beregnet med 22% på grunnlag av de midlertidige forskjeller som eksisterer mellom regnskapsmessige og skattemessige verdier, samt ligningsmessig underskudd til fremføring ved utgangen av regnskapsåret. Skatteøkende og skattereduserende midlertidige forskjeller som reverserer eller kan reversere i samme periode er utlignet og nettoført. Utsatt skatt på merverdier i forbindelse med oppkjøp av datterselskap blir ikke utlignet.



## Biowater Technology AS

### NOTER TIL REGNSKAPET FOR 2020

#### NOTE 1 IMMATERIELLE EIENDELER

	FoU prosjekter	FoU pilot prosjekter	Vare- merker, patenter	Sum
Anskaffelseskost pr 01.01	8 703 299	2 264 612	7 339 273	18 307 184
Tilgang	4 168 426	161 825	49 227	4 379 478
Avgang	0	0	0	0
Årets offent. tilskudd/Skattefunn	-3 124 206	0	0	-3 124 206
Anskaffelseskost 31.12	9 747 519	2 426 437	7 388 500	19 562 456
Akk. avskrivninger 31.12	-4 875 669	-1 782 661	-4 082 977	-10 741 307
Bokført verdi pr. 31.12	4 871 850	643 776	3 305 523	8 821 149
Årets avskrivninger	905 710	535 913	806 864	2 248 488

Teknologi/utstyr samt varemerker og patenter som er tatt i bruk, avskrives over forventet levetid samt over patentets/varemerkets virkeperiode.

#### NOTE 2 VARIGE DRIFTSMIDLER

	Pilot- anlegg	Maskiner/ anlegg/inventar	Sum
Anskaffelseskost pr 01.01	13 046 960	2 357 284	15 404 243
Tilgang	0	261 690	261 690
Avgang	-3 561 826	0	-3 561 826
Anskaffelseskost 31.12	9 485 134	2 618 974	12 104 107
Akk. avskrivninger 31.12	-8 274 148	-2 066 487	-10 340 635
Bokført verdi pr. 31.12	1 210 986	552 487	1 763 473
Årets avskrivninger	2 471 873	176 559	2 648 432

Selskapet benytter lineære avskrivninger for alle varige driftsmidler. Den økonomiske levetiden for driftsmidlene er beregnet til:

- Maskiner, inventar og verktøy 3-5 år
- Pilotanlegg benyttet til testing 5 år

#### NOTE 3 BETALINGSMIDLER

Av bankinnskudd er kr 616 578 (kr 683 115 for fjoråret) bundet til betaling av skattetrekk.



## Biowater Technology AS

### NOTER TIL REGNSKAPET FOR 2020

#### NOTE 4 PROSJEKTER

Selskapets prosjekter behandles iht. NRS nr 2, Anleggskontrakter.

	2020	2019
Forskuddsfakturert produksjon	-158 436	-7 401 193
Opptjent, ikke fakturert produksjon	15 154 557	5 919 144
Sum forskuddsfakturert produksjon	14 996 121	-1 482 049

Selskapet har syv igangværende prosjekt. Fullføringsgraden i prosjektene varierer.

Økningen i "Opptjent, ikke fakturert produksjon" skyldes at underleverandører ikke har fakturert selskapet, således er det periodisert for manglende mottatte leverandørfakturaer med 13,7 mnok (inkludert i "Annen kortsiktig gjeld").

Selskapet har i løpet av 2020 endret noe på prinsippet for måling og oppfølging av prosjekter ved at framdriften i prosjekter nå blir målt i forhold til påløpte timer og materialkost hver for seg av totalt budsjetterte kostnader for prosjektet. Tidligere ble framdrift målt samlet for disse to parametrene. Denne endringen har medført at det har blitt tatt inn noe mer inntekt i regnskapsåret 2020 sammenliknet med hvordan prosjekter har blitt målt tidligere år.

Etter styrets oppfatning er det tatt tilstrekkelig høyde for mulige tap i prosjekter under arbeid.

Ved årsavslutningen er det ikke identifisert mulige tapsprosjekter i igangværende produksjon som ikke er hensyntatt ved verdifastsettelsen.

#### NOTE 5 AKSJEKAPITAL

Aksjekapitalen er fordelt på 712 555 aksjer pålydende kr 10.

Alle aksjer har like rettigheter.

Selskapets aksjonærer	Antall aksjer	Andel Tillitsverv
Contango Venture II AS	282 133	39,59 % Representert i styre
Sembcorp Utilities Pte Ltd	61 312	8,60 % Representert i styre
Mallin Venture AS	197 837	27,76 % Representert i styre
Trolldalen AS	51 562	7,24 %
Krus AS	51 562	7,24 % Representert i styre
Jon G. Siljudalen	51 557	7,24 %
Andre	16 592	2,33 %
Sum	712 555	100,00 %

#### NOTE 6 EGENKAPITAL

	Aksje- kapital	Overkurs	Annen egenkapital	Sum
Egenkapital pr 01.01.2020	7 125 550	1 702 081	0	8 827 631
Årets resultat			212 901	212 901
Egenkapital pr 31.12.2020	7 125 550	1 702 081	212 901	9 040 532

#### NOTE 7 SKATT

Skattegrunnlaget	2020	2019
Resultat før skattekostnad	212 901	-833 799
Permanente forskjeller	-2 945	22 182 351
Endring midlertidige forskjeller	-357 855	-21 840 153
Skattefunn	-555 426	-532 753
Skattegrunnlag	-703 325	-1 024 354



*Biowater Technology AS*

NOTER TIL REGNSKAPET FOR 2020

**Skattekostnad**

Betalt skatt i utlandet	0	81 745
For mye (lite) avsatt tidligere år	0	0
Endring utsatt skatt	0	0
Skattekostnad	0	81 745

**Oversikt over midlertidige forskjeller**

Varige driftsmidler	-1 388 853	-1 734 406
Varer	0	-145 050
Regnskapsmessige avsetninger (garantiforpliktelser)	-1 450 687	-1 317 939
Netto midlertidige forskjeller pr. 31.12.	-2 839 540	-3 197 395
Fremførbart underskudd	-39 569 520	-38 866 195
Grunnlag utsatt skatt (skattefordel)	-42 409 060	-42 063 590
Utsatt skatt (skattefordel)	-9 329 993	-9 253 990

Negativ skattekostnad og utsatt skattefordel er ikke regnskapsført i samsvar med reglene for små foretak.

Skattefunn-midler er ført til fradrag i balanseførte utviklingsprosjekter. Krav på skattefunn-midler motregnes mot betalbar skatt i balansen, men ettersom betalbar skatt er 0, er kravet ført opp under posten "Andre kortsiktige fordringer", med kr 555 426.



## Biowater Technology AS

### NOTER TIL REGNSKAPET FOR 2020

#### NOTE 8 LØNSKOSTNADER, ANTALL ANSATTE, GODTGJØRELSE, LÅN TIL ANSATTE MM.

Lønnskostnader	2020	2019
Lønninger	12 115 633	11 456 293
Arbeidsgiveravgift	1 851 190	1 769 460
Pensjons- og forsikringskostnader	1 224 959	1 051 932
Andre ytelser / refusjon sykepenges / motpost aktivert timekost	-2 041 018	-2 541 065
Sum	13 150 764	11 736 620

Det er ved utgangen av regnskapsåret 17 personer ansatt i selskapet.

Det er tegnet tjenestepensjonsordning for ansatte i henhold til lov om tjenestepensjon.

Ytelser til ledende personer	Daglig leder	Styret
Lønn	1 653 144	29 167
Andre ytelser	19 934	0
Sum	1 673 078	29 167

#### Revisor

Honorar for ordinær revisjon er kostnadsført med kr 71 912. Honorar for revisjonsrelaterte tilleggstenester, herunder teknisk oppsett av årsregnskap og ligningsoppgaver, utgjorde kr 41 212 og annen bistand utgjorde kr 122 888.

#### NOTE 9 PANT OG GARANTIER

Gjeld sikret ved pant	2020	2019
Driftskreditt	822 372	3 151 902
Lån fra Innovasjon Norge	1 000 000	1 250 000
Sum	1 822 372	4 401 902

Bokført verdi av pantsatte eiendeler	2020	2019
Varelager	104 888	88 285
Utestående fordringer	2 379 248	14 420 255
Kundefordring datterselskap	1 565 209	1 643 186
Opptjent, ikke fakturert driftsinntekt	15 154 557	5 919 144
Driftsutstyr	552 487	467 356
Sum	19 756 388	22 538 226



## *Biowater Technology AS*

### NOTER TIL REGNSKAPET FOR 2020

#### **NOTE 9 PANT OG GARANTIER, forts**

Selskapet har ved årsskiftet en samlet garanti- og kassekredittramme på 56 MNOK, hvorav kassekreditrammen er inntil 7 MNOK. Garantiene dekker anbud- og forskuddsgarantier, herunder performancegarantier.

Selskapet tilfredsstiller ikke covenantskrav fra banken herunder kravet om 40% egenkapital pr utgangen av 2020. Det er løpende dialog med banken.  
Ny avtale med endrede krav forventes å inngås sommer/høst 2021.

#### **NOTE 10 DATTERSELSKAP**

Selskapet eier 100% av Biowater Environmental Protection Technology Nanjing Co. Ltd (China). Datterselskapet ble stiftet i 2017.  
Salg til datterselskap skjer i CNY. Ompostering mot langsiktig utlån skjer også i CNY.

Biowater Environmental Protection Technology Nanjing Co., Ltd. har negativ egenkapital på MNOK 1,33 (omregningskurs ved årets utgang).  
Årsresultatet for 2020 viser et underskudd på TNOK 285 (omregningskurs ved årets utgang).  
Urealiserte agioinntekter på kundefordringer for morselskapet utgjør ca TNOK 77 per 31.12.20.

<b>Mellomværende med datterselskap</b>	<b>2020</b>	<b>2019</b>
Kortsiktige kundefordringer på BWT Kina	1 565 209	1 643 186
Sum	1 565 209	1 643 186

Lån og kundefordringer er omregnet i NOK pr 31.12 og blir ikke renteberegnet.  
Styret mener at selskapets datterselsap i Kina vil kunne betjene sin fordring i fremtiden basert på markedssituasjonen, inngåtte kontrakter og konkrete tiltak som vil ha positiv effekt framover.

#### **NOTE 11 GARANTIAVSETNING**

Selskapet har satt av kr 1 450 687 til mulige fremtidige garantier knyttet til sine renseanlegg.

#### **NOTE 12 MOTTATT OFFENTLIG TILSKUDD**

Selskapet har mottatt offentlig tilskudd som kompensasjon for omsetningsfall i forbindelse med Covid-19 pandemien i 2020.  
Tilskuddet er klassifisert som driftsinntekt og utgjør kr 1 048 247.



## *Biowater Technology AS*

### NOTER TIL REGNSKAPET FOR 2020

#### **NOTE 13 FINANSINNTEKTER OG -KOSTNADER**

<b>Finansinntekter</b>	<b>2020</b>	<b>2019</b>
Renteinntekter	7 521	10 206
Valutagevinst	1 430 252	37 072
Annen finansinntekt	1 818	0
Sum	1 439 591	47 278

<b>Finanskostnader</b>	<b>2020</b>	<b>2019</b>
Rentekostnader	930 084	729 002
Valutatap	706 738	824 750
Annen finanskostnad	1 378	5 487
Sum	1 638 199	1 559 239

#### **NOTE 14 COVID-19**

Koronaepidemien har ikke hatt vesentlig betydning i regnskapsåret 2020 for Biowater Technology AS. Selskapet har fått flere nye større kontrakter som løper over flere år. Koronaepidemien anses etter dette ikke å ha skapt vesentlig usikkerhet om foretakets evne til fortsatt drift. Årsregnskapet er avlagt under forutsetningen om fortsatt drift.



BDO AS  
Ramdalveien 6  
Postboks 269 Sentrum  
3101 Tønsberg

## Uavhengig revisors beretning

Til generalforsamlingen i Biowater Technology AS

Uttalelse om revisjonen av årsregnskapet

### Konklusjon

---

Vi har revidert årsregnskapet til Biowater Technology AS.

Årsregnskapet består av:

- Balanse per 31. desember 2020
- Resultatregnskap for 2020
- Noter til årsregnskapet, herunder et sammendrag av viktige regnskapsprinsipper.

Etter vår mening:

Er årsregnskapet avgitt i samsvar med lov og forskrifter og gir et rettviseende bilde av selskapets finansielle stilling per 31. desember 2020 og av dets resultater for regnskapsåret avsluttet per denne datoen i samsvar med regnskapslovens regler og god regnskapsskikk i Norge.

### Grunnlag for konklusjonen

---

Vi har gjennomført revisjonen i samsvar med lov, forskrift og god revisjonsskikk i Norge, herunder de internasjonale revisjonsstandardene International Standards on Auditing (ISA-ene). Våre oppgaver og plikter i henhold til disse standardene er beskrevet i Revisors oppgaver og plikter ved revisjon av årsregnskapet. Vi er uavhengige av selskapet slik det kreves i lov og forskrift, og har overholdt våre øvrige etiske forpliktelser i samsvar med disse kravene. Etter vår oppfatning er innhentet revisjonsbevis tilstrekkelig og hensiktsmessig som grunnlag for vår konklusjon.

### Styret og daglig leders ansvar for årsregnskapet

---

Styret og daglig leder (ledelsen) er ansvarlig for å utarbeide årsregnskapet i samsvar med lov og forskrifter, herunder for at det gir et rettviseende bilde i samsvar med regnskapslovens regler og god regnskapsskikk i Norge. Ledelsen er også ansvarlig for slik internkontroll som den finner nødvendig for å kunne utarbeide et årsregnskap som ikke inneholder vesentlig feilinformasjon, verken som følge av misligheter eller utilsiktede feil.

Ved utarbeidelsen av årsregnskapet må ledelsen ta standpunkt til selskapets evne til fortsatt drift og opplyse om forhold av betydning for fortsatt drift. Forutsetningen om fortsatt drift skal legges til grunn for årsregnskapet så lenge det ikke er sannsynlig at virksomheten vil bli avviklet.

### Revisors oppgaver og plikter ved revisjonen av årsregnskapet

---

Vårt mål er å oppnå betryggende sikkerhet for at årsregnskapet som helhet ikke inneholder vesentlig feilinformasjon, verken som følge av misligheter eller utilsiktede feil, og å avgi en revisjonsberetning som inneholder vår konklusjon. Betryggende sikkerhet er en høy grad av sikkerhet, men ingen garanti for at en revisjon utført i samsvar med lov, forskrift og god revisjonsskikk i Norge, herunder ISA-ene, alltid vil avdekke vesentlig feilinformasjon som eksisterer.



Feilinformasjon kan oppstå som følge av misligheter eller utilsiktede feil. Feilinformasjon blir vurdert som vesentlig dersom den enkeltvis eller samlet med rimelighet kan forventes å påvirke økonomiske beslutninger som brukerne foretar basert på årsregnskapet.


For videre beskrivelse av revisors oppgaver og plikter vises det til:  
<https://revisorforeningen.no/revisjonsberetninger>

### Uttalelse om andre lovmessige krav

#### Konklusjon om registrering og dokumentasjon

Basert på vår revisjon av årsregnskapet som beskrevet ovenfor, og kontrollhandlinger vi har funnet nødvendig i henhold til internasjonal standard for attestasjonsoppdrag (ISAE) 3000 «Attestasjonsoppdrag som ikke er revisjon eller forenklet revisorkontroll av historisk finansiell informasjon», mener vi at ledelsen har oppfylt sin plikt til å sørge for ordentlig og oversiktlig registrering og dokumentasjon av selskapets regnskapsopplysninger i samsvar med lov og god bokføringskikk i Norge.

Tønsberg, 10. juni 2021  
BDO AS



Dag Georg Øhre  
Statsautorisert revisor