



## ÅRSREGNSKAPET FOR REGNSKAPSÅRET 2024 - GENERELL INFORMASJON

### Enheten

Organisasjonsnummer: 814 603 032  
Organisasjonsform: Aksjeselskap  
Foretaksnavn: BM AQUACULTURE AS  
Forretningsadresse: Øraveien 9  
1630 GAMLE FREDRIKSTAD

### Regnskapsår

Årsregnskapets periode: 01.01.2024 - 31.12.2024

### Konsern

Morselskap i konsern: Ja  
Konsernregnskap lagt ved: Nei

### Regnskapsregler

Regler for små foretak benyttet: Ja  
Benyttet ved utarbeidelsen av årsregnskapet til selskapet: Regnskapslovens alminnelige regler

### Årsregnskapet fastsatt av kompetent organ

Bekreftet av representant for selskapet: Bernt Olav Røttingsnes  
Dato for fastsettelse av årsregnskapet: 23.06.2025

### Grunnlag for avgivelse

År 2024: Årsregnskapet er elektronisk innlevert  
År 2023: Tall er hentet fra elektronisk innlevert årsregnskap fra 2024

*Det er ikke krav til at årsregnskapet m.v. som sendes til Regnskapsregisteret er undertegnet. Kontrollen på at dette er utført ligger hos revisor/enhetens øverste organ. Sikkerheten ivaretas ved at innsender har rolle/rettighet for innsending av årsregnskapet via Altinn, og ved at det bekreftes at årsregnskapet er fastsatt av kompetent organ.*

Brønnøysundregistrene, 03.08.2025



### Resultatregnskap

Beløp i: NOK	Note	2024	2023
<b>RESULTATREGNSKAP</b>			
<b>Inntekter</b>			
Annen driftsinntekt			855 247
<b>Sum inntekter</b>			<b>855 247</b>
<b>Kostnader</b>			
Lønnskostnad	1	-92 645	1 898 631
Avskrivning av driftsmidler og immaterielle eiendeler			248 444
Nedskrivning av varige driftsmidler og immaterielle eiendeler			153 599
Annen driftskostnad		419 538	2 187 105
<b>Sum kostnader</b>		<b>326 893</b>	<b>4 487 780</b>
<b>Driftsresultat</b>		<b>-326 893</b>	<b>-3 632 532</b>
<b>Finansinntekter og finanskostnader</b>			
Annen renteinntekt		1 648	8 281
Annen finansinntekt		20 831	15 082 638
<b>Sum finansinntekter</b>		<b>22 479</b>	<b>15 090 918</b>
Nedskrivning av andre finansielle anleggsmidler	2	19 948 116	57 413 095
Rentekostnad til foretak i samme konsern			1 051 887
Annen rentekostnad		633	-2 962
Annen finanskostnad	2	4 034 434	101 152
<b>Sum finanskostnader</b>		<b>23 983 183</b>	<b>58 563 172</b>
<b>Netto finans</b>		<b>-23 960 704</b>	<b>-43 472 253</b>
<b>Resultat før skattekostnad</b>	3	<b>-24 287 597</b>	<b>-47 104 786</b>
<b>Årsresultat</b>		<b>-24 287 597</b>	<b>-47 104 786</b>
<b>Årsresultat etter minoritetsinteresser</b>		<b>-24 287 597</b>	<b>-47 104 786</b>
<b>Totalresultat</b>		<b>-24 287 597</b>	<b>-47 104 786</b>
<b>Overføringer og disponeringer</b>			



## Resultatregnskap

<b>Beløp i: NOK</b>	<b>Note</b>	<b>2024</b>	<b>2023</b>
Udekket tap	4	-24 287 597	-47 104 786
<b>Sum overføringer og disponeringer</b>		<b>-24 287 597</b>	<b>-47 104 786</b>



## Balanse

Beløp i: NOK	Note	2024	2023
<b>BALANSE - EIENDELER</b>			
<b>Anleggsmidler</b>			
<b>Immaterielle eiendeler</b>			
<b>Varige driftsmidler</b>			
Driftsløsøre, inventar o.a. utstyr		1	1
<b>Sum varige driftsmidler</b>		<b>1</b>	<b>1</b>
<b>Finansielle anleggsmidler</b>			
Investering i datterselskap	2	9 953 518	1
Investeringer i tilknyttet selskap	2	1	33 948 110
<b>Sum finansielle anleggsmidler</b>		<b>9 953 519</b>	<b>33 948 111</b>
<b>Sum anleggsmidler</b>		<b>9 953 520</b>	<b>33 948 112</b>
<b>Omløpsmidler</b>			
<b>Varer</b>			
<b>Fordringer</b>			
Kundefordringer			108 062
Andre kortsiktige fordringer		146 734	87 686
<b>Sum fordringer</b>		<b>146 734</b>	<b>195 748</b>
<b>Bankinnskudd, kontanter og lignende</b>			
Bankinnskudd, kontanter o.l.		26 358	503 426
<b>Sum bankinnskudd, kontanter og lignende</b>		<b>26 358</b>	<b>503 426</b>
<b>Sum omløpsmidler</b>		<b>173 092</b>	<b>699 174</b>
<b>SUM EIENDELER</b>		<b>10 126 611</b>	<b>34 647 286</b>

## BALANSE - EGENKAPITAL OG GJELD

### Egenkapital

#### Innskutt egenkapital



### Balanse

<b>Beløp i: NOK</b>	<b>Note</b>	<b>2024</b>	<b>2023</b>
Aksjekapital	4, 5, 6	251 861 334	251 861 334
Beholdning av egne aksjer	5		
Overkurs	4, 6	389 885 145	389 885 145
Annen innskutt egenkapital	4, 6	-63 041	-63 041
<b>Sum innskutt egenkapital</b>		<b>641 683 438</b>	<b>641 683 438</b>
<b>Opptjent egenkapital</b>			
Annen egenkapital	6		
Udekket tap	4, 6	631 635 343	607 347 746
<b>Sum opptjent egenkapital</b>		<b>-631 635 343</b>	<b>-607 347 746</b>
<b>Sum egenkapital</b>		<b>10 048 095</b>	<b>34 335 692</b>
<b>Sum langsiktig gjeld</b>		<b>0</b>	<b>0</b>
<b>Kortsiktig gjeld</b>			
Leverandørgjeld		50 189	76 021
Skyldig offentlige avgifter		28 328	1 337
Annen kortsiktig gjeld			234 236
<b>Sum kortsiktig gjeld</b>		<b>78 517</b>	<b>311 594</b>
<b>Sum gjeld</b>		<b>78 517</b>	<b>311 594</b>
<b>SUM EGENKAPITAL OG GJELD</b>		<b>10 126 611</b>	<b>34 647 286</b>



## Brønnøysundregistrene

### ÅRSREGNSKAP FOR REGNSKAPSÅRET 2024 - GENERELL INFORMASJON

Journalnummer: 2025 726345

#### Enheten

Organisasjonsnummer: 814 603 032  
Organisasjonsform: Aksjeselskap  
Foretaksnavn: BM AQUACULTURE AS  
Forretningsadresse: Øraveien 9  
1630 GAMLE FREDRIKSTAD

#### Regnskapsår

Årsregnskapets periode: 01.01.2024 - 31.12.2024

#### Konsern

Morselskap i konsern: Ja  
Konsernregnskap lagt ved: Nei

#### Regnskapsregler

Regler for små foretak benyttet: Ja  
Benyttet ved utarbeidelsen av  
årsregnskapet til selskapet: Regnskapslovens alminnelige regler

#### Årsregnskapet fastsatt av kompetent organ

Bekreftet av representant for selskapet: Bernt Olav Røttingsnes  
Dato for fastsettelse av årsregnskapet: 23.06.2025

#### Revisjon

Årsregnskapet er utarbeidet av ekstern  
autorisert regnskapsfører: Ja  
Ekstern autorisert regnskapsfører har i  
løpet av regnskapsåret bistått ved den  
løpende regnskapsføringen eller utført  
andre tjenester for selskapet enn å  
utarbeide årsregnskapet: Ja

#### Grunnlag for avgivelse

År 2024: Årsregnskap er elektronisk innlevert.  
År 2023: Tall er hentet fra elektronisk innlevert årsregnskap fra 2024.

*Det er ikke krav til at årsregnskapet m.v. som sendes til Regnskapsregisteret er undertegnet. Kontrollen på at dette er utført ligger hos revisor/enhetens øverste organ. Sikkerheten ivaretas ved at innsender har rolle/rettighet for innsending av årsregnskapet via Altinn, og ved at det bekreftes at årsregnskapet er fastsatt av kompetent organ.*

Brønnøysundregistrene, 02.08.2025

---

Brønnøysundregistrene  
Postadresse: Postboks 900, 8910 Brønnøysund  
Telefon: 75 00 75 00  
E-post: firmapost@brreg.no Internett: www.brreg.no  
Organisasjonsnummer: 974 760 673



Organisasjonsnr: 814 603 032  
BM AQUACULTURE AS

## RESULTATREGNSKAP

Beløp i: NOK	Note	2024	2023
<b>RESULTATREGNSKAP</b>			
<b>Inntekter</b>			
Annen driftsinntekt			855 247
<b>Sum inntekter</b>			<b>855 247</b>
<b>Kostnader</b>			
Lønnskostnad	1	-92 645	1 898 631
Avskrivning av driftsmidler og immaterielle eiendeler			248 444
Nedskrivning av varige driftsmidler og immaterielle eiendeler			153 599
Annen driftskostnad		419 538	2 187 105
<b>Sum kostnader</b>		<b>326 893</b>	<b>4 487 780</b>
<b>Driftsresultat</b>		<b>-326 893</b>	<b>-3 632 532</b>
<b>Finansinntekter og finanskostnader</b>			
Annen renteinntekt		1 648	8 281
Annen finansinntekt		20 831	15 082 638
<b>Sum finansinntekter</b>		<b>22 479</b>	<b>15 090 918</b>
Nedskrivning av andre finansielle anleggsmidler	2	19 948 116	57 413 095
Rentekostnad til foretak i samme konsern			1 051 887
Annen rentekostnad		633	-2 962
Annen finanskostnad	2	4 034 434	101 152
<b>Sum finanskostnader</b>		<b>23 983 183</b>	<b>58 563 172</b>
<b>Netto finans</b>		<b>-23 960 704</b>	<b>-43 472 253</b>
<b>Resultat før skattekostnad</b>	3	<b>-24 287 597</b>	<b>-47 104 786</b>
<b>Årsresultat</b>		<b>-24 287 597</b>	<b>-47 104 786</b>
<b>Årsresultat etter minoritetsinteresser</b>		<b>-24 287 597</b>	<b>-47 104 786</b>
<b>Totalresultat</b>		<b>-24 287 597</b>	<b>-47 104 786</b>
<b>Overføringer og disponeringer</b>			
Udekket tap	4	-24 287 597	-47 104 786
<b>Sum overføringer og disponeringer</b>		<b>-24 287 597</b>	<b>-47 104 786</b>



Organisasjonsnr: 814 603 032  
BM AQUACULTURE AS

## BALANSE

**Beløp i: NOK** **Note** **2024** **2023**

### BALANSE - EIENDELER

#### Anleggsmidler Immaterielle eiendeler

#### Varige driftsmidler

Driftsløsøre, inventar o.

a. utstyr

1 1

Sum varige driftsmidler

1 1

#### Finansielle anleggsmidler

Investering i datterselskap 2

9 953 518 1

Investeringer i

tilknyttet selskap 2

1 33 948 110

Sum finansielle

anleggsmidler

9 953 519 33 948 111

Sum anleggsmidler

9 953 520 33 948 112

#### Omløpsmidler

#### Varer

#### Fordringer

Kundefordringer

108 062

Andre kortsiktige

fordringer

146 734 87 686

Sum fordringer

146 734 195 748

#### Bankinnskudd, kontanter og lignende

Bankinnskudd, kontanter o.

l.

26 358 503 426

Sum bankinnskudd,

kontanter og lignende

26 358 503 426

Sum omløpsmidler

173 092 699 174

SUM EIENDELER

10 126 611 34 647 286

### BALANSE - EGENKAPITAL OG GJELD

#### Egenkapital

#### Innskutt egenkapital

Aksjekapital

4, 5, 6 251 861 334

251 861 334

Beholdning av egne aksjer

5

Overkurs

4, 6

389 885 145 389 885 145

Annen innskutt egenkapital

4, 6

-63 041 -63 041

Sum innskutt egenkapital

641 683 438 641 683 438



<b>Opptjent egenkapital</b>			
Annen egenkapital	6		
Udekket tap	4, 6	631 635 343	607 347 746
<b>Sum opptjent egenkapital</b>		<b>-631 635 343</b>	<b>-607 347 746</b>
<b>Sum egenkapital</b>		<b>10 048 095</b>	<b>34 335 692</b>
<b>Sum langsiktig gjeld</b>		<b>0</b>	<b>0</b>
<b>Kortsiktig gjeld</b>			
Leverandørgjeld		50 189	76 021
Skyldig offentlige avgifter		28 328	1 337
Annen kortsiktig gjeld			234 236
<b>Sum kortsiktig gjeld</b>		<b>78 517</b>	<b>311 594</b>
<b>Sum gjeld</b>		<b>78 517</b>	<b>311 594</b>
<b>SUM EGENKAPITAL OG GJELD</b>		<b>10 126 611</b>	<b>34 647 286</b>



Organisasjonsnr: 814 603 032  
BM AQUACULTURE AS

NOTEOPPLYSNINGER - SELSKAP - alle poster oppgitt i hele tall

## Note

Antall årsverk i regnskapsåret  
0.00

<u>Sum</u>	<u>Beløp</u>
------------	--------------

<u>Balanseført verdi 31.12.</u>	<u>Varige driftsmidler</u>	<u>Immaterielle eiend.</u>
---------------------------------	----------------------------	----------------------------

## Konsernregnskap

Morselskapet sitt navn

Forretningskontor for morselskapet

## Begrunnelse for at datterselskap er utelatt fra konsolideringen

<u>Samlet beløp - tilknyttet selskap</u>	<u>Årets</u>	<u>Fjorårets</u>
--	--------------	------------------

<u>Samlet beløp - foretak i samme konsern</u>	<u>Årets</u>	<u>Fjorårets</u>
---	--------------	------------------

<u>Samlet beløp - foretak i samme konsern</u>	<u>Årets</u>	<u>Fjorårets</u>
---	--------------	------------------

<u>Samlet beløp - felles kontrollert virksomhet</u>	<u>Årets</u>	<u>Fjorårets</u>
---	--------------	------------------

<u>Pantstillelse</u>	<u>Beløp</u>
----------------------	--------------

<u>Beholdning av egne aksjer</u>	<u>Antall</u>	<u>Pålydende</u>	<u>Andel av aksjek.</u>
----------------------------------	---------------	------------------	-------------------------



# Årsregnskap 2024 for BM Aquaculture AS

Resultatregnskap  
Balanse  
Noter til regnskapet  
Revisors beretning

---

Utarbeidet av:

**ecit**



### RESULTATREGNSKAP

#### BM AQUACULTURE AS

DRIFTSINNEKTER OG DRIFTSKOSTNADER	Note	2024	2023
Annen driftsinntekt		0	855 247
<b>Sum driftsinntekter</b>		<b>0</b>	<b>855 247</b>
Lønnskostnad	1	-92 645	1 898 631
Avskrivning av driftsmidler og immaterielle eiendeler		0	248 444
Nedskrivning av driftsmidler og immaterielle eiendeler		0	153 599
Annen driftskostnad		419 538	2 187 105
<b>Sum driftskostnader</b>		<b>326 893</b>	<b>4 487 780</b>
<b>Driftsresultat</b>		<b>-326 893</b>	<b>-3 632 532</b>
<b>FINANSINNEKTER OG FINANSKOSTNADER</b>			
Annen renteinntekt		1 648	8 281
Annen finansinntekt		20 831	15 082 638
Nedskrivning av andre finansielle anleggsmidler	2	19 948 116	57 413 095
Rentekostnad til foretak i samme konsern		0	1 051 887
Annen rentekostnad		633	-2 962
Annen finanskostnad	2	4 034 434	101 152
<b>Resultat av finansposter</b>		<b>-23 960 704</b>	<b>-43 472 253</b>
Resultat før skattekostnad	3	-24 287 597	-47 104 786
<b>Årsresultat</b>		<b>-24 287 597</b>	<b>-47 104 786</b>
<b>OVERFØRINGER</b>			
Overført til udekket tap	4	24 287 597	47 104 786
<b>Sum overføringer</b>		<b>-24 287 597</b>	<b>-47 104 786</b>



### BALANSE

#### BM AQUACULTURE AS

EIENDELER	Note	2024	2023
<b>ANLEGGSMIDLER</b>			
<b>IMMATERIELLE EIENDELER</b>			
<b>VARIGE DRIFTSMIDLER</b>			
Driftsløsøre, inventar o.a. utstyr		1	1
<b>Sum varige driftsmidler</b>		<b>1</b>	<b>1</b>
<b>FINANSIELLE ANLEGGSMIDLER</b>			
Investeringer i datterselskap	2	9 953 518	1
Investeringer i tilknyttet selskap	2	1	33 948 110
<b>Sum finansielle anleggsmidler</b>		<b>9 953 519</b>	<b>33 948 111</b>
<b>Sum anleggsmidler</b>		<b>9 953 520</b>	<b>33 948 112</b>
<b>OMLØPSMIDLER</b>			
<b>FORDRINGER</b>			
Kundefordringer		0	108 062
Andre kortsiktige fordringer		146 734	87 686
<b>Sum fordringer</b>		<b>146 734</b>	<b>195 748</b>
<b>INVESTERINGER</b>			
Bankinnskudd, kontanter o.l.		26 358	503 426
<b>Sum omløpsmidler</b>		<b>173 092</b>	<b>699 174</b>
<b>Sum eiendeler</b>		<b>10 126 611</b>	<b>34 647 286</b>



## BALANSE

### BM AQUACULTURE AS

EGENKAPITAL OG GJELD	Note	2024	2023
<strong>EGENKAPITAL</strong>			
<strong>INNSKUTT EGENKAPITAL</strong>			
Aksjekapital	4, 5, 6	251 861 334	251 861 334
Overkurs	4, 6	389 885 145	389 885 145
Annen innskutt egenkapital	4, 6	-63 041	-63 041
<strong>Sum innskutt egenkapital</strong>		<strong>641 683 438</strong>	<strong>641 683 438</strong>
<strong>OPPTJENT EGENKAPITAL</strong>			
Udekket tap	4, 6	-631 635 343	-607 347 746
<strong>Sum opptjent egenkapital</strong>		<strong>-631 635 343</strong>	<strong>-607 347 746</strong>
<strong>Sum egenkapital</strong>		<strong>10 048 095</strong>	<strong>34 335 692</strong>
<strong>GJELD</strong>			
<strong>AVSETNING FOR FORPLIKTELSER</strong>			
<strong>ANNEN LANGSIKTIG GJELD</strong>			
<strong>KORTSIKTIG GJELD</strong>			
Leverandørgjeld		50 189	76 021
Skyldig offentlige avgifter		28 328	1 337
Annen kortsiktig gjeld		0	234 236
<strong>Sum kortsiktig gjeld</strong>		<strong>78 517</strong>	<strong>311 594</strong>
<strong>Sum gjeld</strong>		<strong>78 517</strong>	<strong>311 594</strong>
<strong>Sum egenkapital og gjeld</strong>		<strong>10 126 611</strong>	<strong>34 647 286</strong>

23.06.2025

Styret i BM Aquaculture AS

Bernt Olav Røttingsnes  
styreleder/daglig leder

Haakon Aschehoug  
styremedlem

Lars Erik Larsson  
styremedlem



## Regnskapsprinsipper

Årsregnskapet er satt opp i samsvar med regnskapsloven og NRS 8 - God regnskapsskikk for små foretak.

## Valuta

Pengeposter i utenlandsk valuta vurderes iht. kursen ved regnskapsårets slutt.

## Skatt

Skattekostnaden i resultatregnskapet omfatter både periodens betalbare skatt og endring i utsatt skatt. Utsatt skatt er beregnet med 22 % på grunnlag av de midlertidige forskjeller som eksisterer mellom regnskapsmessige og skattemessige verdier, samt ligningsmessig underskudd til fremføring ved utgangen av regnskapsåret. Skatteøkende og skattereduserende midlertidige forskjeller som reverserer eller kan reverseres i samme periode er utlignet og nettoført.

## Klassifisering og vurdering av anleggsmidler

Anleggsmidler omfatter eiendeler bestemt til varig eie og bruk. Anleggsmidler er vurdert til anskaffelseskost. Varige driftsmidler balanseføres og avskrives over driftsmidlets økonomiske levetid. Varige driftsmidler nedskrives til gjenvinnbart beløp ved verdifall som forventes ikke å være forbigående. Gjenvinnbart beløp er det høyeste av netto salgsverdi og verdi i bruk. Verdi i bruk er nåverdi av fremtidige kontantstrømmer knyttet til eiendelen. Nedskrivningen reverseres når grunnlaget for nedskrivningen ikke lenger er til stede.

## Klassifisering og vurdering av omløpsmidler

Omløpsmidler og kortsiktig gjeld omfatter normalt poster som forfaller til betaling innen ett år etter balansedagen, samt poster som knytter seg til varekretsløpet. Omløpsmidler vurderes til laveste verdi av anskaffelseskost og virkelig verdi.

## Aksjer i datterselskap og andre aksjer

Investeringer i datterselskap er vurdert etter kostmetoden ettersom konsernet samlet ikke overstiger grensen for små foretak. Investeringen er vurdert til anskaffelseskost for aksjene med mindre nedskrivning har vært nødvendig. Det er foretatt nedskrivning til virkelig verdi når verdifall skyldes årsaker som ikke kan forventes å være forbigående og det må anses nødvendig etter god regnskapsskikk. Nedskrivninger er reversert når grunnlaget for nedskrivning ikke lenger er til stede.

## Fordringer

Kundefordringer og andre fordringer oppføres til pålydende etter fradrag for avsetning til forventet tap. Avsetning til tap gjøres på grunnlag av en individuell vurdering av de enkelte fordringene.

## Note 1 Lønnskostnader

Selskapet har ingen ansatte.

Spesifikasjon av lønnskostnader	2024	2023
Lønn	0	606 132
Arbeidsgiveravgift	0	392 102
Pensjonskostnader	- 92 645	101 996
Andre relaterte ytelser	0	798 401
<b>Sum</b>	<b>- 92 645</b>	<b>1 898 631</b>

Utarbeidet av ECIT



## Note 2 Investering i datter og tilknyttet selskap

Foretaksnavn	Foretakssted	Eierandel	Bokført verdi
Nordic Aquafarms Inc*	Delaware	100,00%	9 953 518
Nordic Aquafarms AS	Fredrikstad		1

\* Aksjene i Nordic Aquafarms AS nedskrevet med kr. 19 948 116, og tap ved realisasjon av aksjer kr. 3 999 998.

## Note 3 Skatt

Årets skattekostnad	2024	2023
Resultatført skatt på ordinært resultat:		
Betalbar skatt	0	0
Endring i utsatt skattefordel	0	0
<b>Skattekostnad ordinært resultat</b>	<b>0</b>	<b>0</b>
Skattepliktig inntekt:		
Resultat før skatt	-24 287 597	-47 104 786
Permanente forskjeller	23 948 114	42 48 3953
Endring i midlertidige forskjeller	-37 581	1 398
<b>Skattepliktig inntekt</b>	<b>-377 064</b>	<b>-4 619 435</b>
Betalbar skatt i balansen:		
Betalbar skatt på årets resultat	0	0
<b>Sum betalbar skatt i balansen</b>	<b>0</b>	<b>0</b>

Skatteeffekten av midlertidige forskjeller og underskudd til fremføring som har gitt opphav til utsatt skatt og utsatte skattefordeler, spesifisert på typer av midlertidige forskjeller

	2024	2023	Endring
Varige driftsmidler	-72 483	-110 065	-37 581
<b>Sum</b>	<b>-72 483</b>	<b>-110 065</b>	<b>-37 581</b>
Akkumulert fremførbart underskudd	-107 594 177	-107 217 113	377 064
Inngår ikke i beregningen av utsatt skatt	107 666 661	107 327 178	-339 483
<b>Utsatt skattefordel (22 %)</b>	<b>0</b>	<b>0</b>	<b>0</b>

Utarbeidet av ECIT



## Note 4 Egenkapital

	Aksjekapital	Overkurs	Annen innskutt egenkapital	Annen egenkapital	Sum egenkapital
Egenkapital pr. 01.01.2024	251 861 334	389 885 145	-63 041	-607 347 746	34 335 692
Årets resultat				-24 287 597	-24 287 597
<b>Pr. 31.12.2024</b>	<b>251 861 334</b>	<b>389 885 145</b>	<b>- 63 041</b>	<b>-631 635 343</b>	<b>10 048 095</b>

Selskapets bokførte egenkapital er nesten tapt per 31.12.2024. Det henvises til ytterligere omtale av egenkapitalsituasjonen i note 6 for fortsatt drift.

## Note 5 Aksjonærer

Aksjekapitalen i Nordic Aquafarms AS pr. 31.12 består av:

Aksjeklasse	Antall	Pålydende	Bokført
Ordinære aksjer	1 831 947 160	0,137483	251 861 335
Sum	1 831 947 160		251 861 335

## Eierstruktur

De største aksjonærene i % pr. 31.12 var:

Aksjonærer	Antall aksjer	Eierandel %
RASMUSSENGRUPPEN AS	1 684 241 150	91,94
ANDRE	147 706 010	8,06
Totalt antall aksjer	1 831 947 160	100,00

## Note 6 Fortsatt drift

Selskapet har positiv egenkapital på litt over MNOK 10 som innebærer at det meste av selskapets aksjekapital er tapt. Egenkapitalen tilsvarer estimert virkelig underliggende verdi på selskapets aksjer i datterselskapet Nordic Aquafarms Inc. Selskapet har lite gjeld og begrenset aktivitet og kostnader. Selskapets kostnader finansieres av tilgjengelig likviditet i selskapet og fra datterselskap.

Regnskapet er avlagt under forutsetning om fortsatt drift og styret mener dette er forsvarlig.



# Årsregnskap 2024 for BM Aquaculture AS

Resultatregnskap  
Balanse  
Noter til regnskapet  
Revisors beretning

---

Utarbeidet av:

**ecit**

Dokumentet er signert med Orgbrain eSign  
- en standard elektronisk signatur i samsvar  
med EU-forordning 910/2014 (eIDAS).

Orgbrain  
eSign 



## RESULTATREGNSKAP

### BM AQUACULTURE AS

DRIFTSINNEKTER OG DRIFTSKOSTNADER	Note	2024	2023
Annen driftsinntekt		0	855 247
<b>Sum driftsinntekter</b>		<b>0</b>	<b>855 247</b>
Lønnskostnad	1	-92 645	1 898 631
Avskrivning av driftsmidler og immaterielle eiendeler		0	248 444
Nedskrivning av driftsmidler og immaterielle eiendeler		0	153 599
Annen driftskostnad		419 538	2 187 105
<b>Sum driftskostnader</b>		<b>326 893</b>	<b>4 487 780</b>
<b>Driftsresultat</b>		<b>-326 893</b>	<b>-3 632 532</b>
<b>FINANSINNEKTER OG FINANSKOSTNADER</b>			
Annen renteinntekt		1 648	8 281
Annen finansinntekt		20 831	15 082 638
Nedskrivning av andre finansielle anleggsmidler	2	19 948 116	57 413 095
Rentekostnad til foretak i samme konsern		0	1 051 887
Annen rentekostnad		633	-2 962
Annen finanskostnad	2	4 034 434	101 152
<b>Resultat av finansposter</b>		<b>-23 960 704</b>	<b>-43 472 253</b>
Resultat før skattekostnad	3	-24 287 597	-47 104 786
<b>Årsresultat</b>		<b>-24 287 597</b>	<b>-47 104 786</b>
<b>OVERFØRINGER</b>			
Overført til udekket tap	4	24 287 597	47 104 786
<b>Sum overføringer</b>		<b>-24 287 597</b>	<b>-47 104 786</b>



### BALANSE

#### BM AQUACULTURE AS

EIENDELER	Note	2024	2023
<b>ANLEGGSMIDLER</b>			
<b>IMMATERIELLE EIENDELER</b>			
<b>VARIGE DRIFTSMIDLER</b>			
Driftsløsøre, inventar o.a. utstyr		1	1
<b>Sum varige driftsmidler</b>		<b>1</b>	<b>1</b>
<b>FINANSIELLE ANLEGGSMIDLER</b>			
Investeringer i datterselskap	2	9 953 518	1
Investeringer i tilknyttet selskap	2	1	33 948 110
<b>Sum finansielle anleggsmidler</b>		<b>9 953 519</b>	<b>33 948 111</b>
<b>Sum anleggsmidler</b>		<b>9 953 520</b>	<b>33 948 112</b>
<b>OMLØPSMIDLER</b>			
<b>FORDRINGER</b>			
Kundefordringer		0	108 062
Andre kortsiktige fordringer		146 734	87 686
<b>Sum fordringer</b>		<b>146 734</b>	<b>195 748</b>
<b>INVESTERINGER</b>			
Bankinnskudd, kontanter o.l.		26 358	503 426
<b>Sum omløpsmidler</b>		<b>173 092</b>	<b>699 174</b>
<b>Sum eiendeler</b>		<b>10 126 611</b>	<b>34 647 286</b>



## BALANSE

### BM AQUACULTURE AS

EGENKAPITAL OG GJELD	Note	2024	2023
<strong>EGENKAPITAL</strong>			
<strong>INNSKUTT EGENKAPITAL</strong>			
Aksjekapital	4, 5, 6	251 861 334	251 861 334
Overkurs	4, 6	389 885 145	389 885 145
Annen innskutt egenkapital	4, 6	-63 041	-63 041
<strong>Sum innskutt egenkapital</strong>		<strong>641 683 438</strong>	<strong>641 683 438</strong>
<strong>OPPTJENT EGENKAPITAL</strong>			
Udekket tap	4, 6	-631 635 343	-607 347 746
<strong>Sum opptjent egenkapital</strong>		<strong>-631 635 343</strong>	<strong>-607 347 746</strong>
<strong>Sum egenkapital</strong>		<strong>10 048 095</strong>	<strong>34 335 692</strong>
<strong>GJELD</strong>			
<strong>AVSETNING FOR FORPLIKTELSER</strong>			
<strong>ANNEN LANGSIKTIG GJELD</strong>			
<strong>KORTSIKTIG GJELD</strong>			
Leverandørgjeld		50 189	76 021
Skyldig offentlige avgifter		28 328	1 337
Annen kortsiktig gjeld		0	234 236
<strong>Sum kortsiktig gjeld</strong>		<strong>78 517</strong>	<strong>311 594</strong>
<strong>Sum gjeld</strong>		<strong>78 517</strong>	<strong>311 594</strong>
<strong>Sum egenkapital og gjeld</strong>		<strong>10 126 611</strong>	<strong>34 647 286</strong>

23.06.2025

Styret i BM Aquaculture AS

Bernt Olav Røttingsnes  
styreleder/daglig leder

Haakon Aschehoug  
styremedlem

Lars Erik Larsson  
styremedlem



## Regnskapsprinsipper

Årsregnskapet er satt opp i samsvar med regnskapsloven og NRS 8 - God regnskapsskikk for små foretak.

## Valuta

Pengeposter i utenlandsk valuta vurderes iht. kursen ved regnskapsårets slutt.

## Skatt

Skattekostnaden i resultatregnskapet omfatter både periodens betalbare skatt og endring i utsatt skatt. Utsatt skatt er beregnet med 22 % på grunnlag av de midlertidige forskjeller som eksisterer mellom regnskapsmessige og skattemessige verdier, samt ligningsmessig underskudd til fremføring ved utgangen av regnskapsåret. Skatteøkende og skattereduserende midlertidige forskjeller som reverserer eller kan reverseres i samme periode er utlignet og nettoført.

## Klassifisering og vurdering av anleggsmidler

Anleggsmidler omfatter eiendeler bestemt til varig eie og bruk. Anleggsmidler er vurdert til anskaffelseskost. Varige driftsmidler balanseføres og avskrives over driftsmidlets økonomiske levetid. Varige driftsmidler nedskrives til gjenvinnbart beløp ved verdifall som forventes ikke å være forbigående. Gjenvinnbart beløp er det høyeste av netto salgsverdi og verdi i bruk. Verdi i bruk er nåverdi av fremtidige kontantstrømmer knyttet til eiendelen. Nedskrivningen reverseres når grunnlaget for nedskrivningen ikke lenger er til stede.

## Klassifisering og vurdering av omløpsmidler

Omløpsmidler og kortsiktig gjeld omfatter normalt poster som forfaller til betaling innen ett år etter balansedagen, samt poster som knytter seg til varekretsløpet. Omløpsmidler vurderes til laveste verdi av anskaffelseskost og virkelig verdi.

## Aksjer i datterselskap og andre aksjer

Investeringer i datterselskap er vurdert etter kostmetoden ettersom konsernet samlet ikke overstiger grensen for små foretak. Investeringen er vurdert til anskaffelseskost for aksjene med mindre nedskrivning har vært nødvendig. Det er foretatt nedskrivning til virkelig verdi når verdifall skyldes årsaker som ikke kan forventes å være forbigående og det må anses nødvendig etter god regnskapsskikk. Nedskrivninger er reversert når grunnlaget for nedskrivning ikke lenger er til stede.

## Fordringer

Kundefordringer og andre fordringer oppføres til pålydende etter fradrag for avsetning til forventet tap. Avsetning til tap gjøres på grunnlag av en individuell vurdering av de enkelte fordringene.

## Note 1 Lønnskostnader

Selskapet har ingen ansatte.

Spesifikasjon av lønnskostnader	2024	2023
Lønn	0	606 132
Arbeidsgiveravgift	0	392 102
Pensjonskostnader	- 92 645	101 996
Andre relaterte ytelser	0	798 401
<b>Sum</b>	<b>- 92 645</b>	<b>1 898 631</b>

Utarbeidet av ECIT



## Note 2 Investering i datter og tilknyttet selskap

Foretaksnavn	Foretakssted	Eierandel	Bokført verdi
Nordic Aquafarms Inc*	Delaware	100,00%	9 953 518
Nordic Aquafarms AS	Fredrikstad		1

\* Aksjene i Nordic Aquafarms AS nedskrevet med kr. 19 948 116, og tap ved realisasjon av aksjer kr. 3 999 998.

## Note 3 Skatt

Årets skattekostnad	2024	2023
Resultatført skatt på ordinært resultat:		
Betalbar skatt	0	0
Endring i utsatt skattefordel	0	0
<b>Skattekostnad ordinært resultat</b>	<b>0</b>	<b>0</b>
Skattepliktig inntekt:		
Resultat før skatt	-24 287 597	-47 104 786
Permanente forskjeller	23 948 114	42 48 3953
Endring i midlertidige forskjeller	-37 581	1 398
<b>Skattepliktig inntekt</b>	<b>-377 064</b>	<b>-4 619 435</b>
Betalbar skatt i balansen:		
Betalbar skatt på årets resultat	0	0
<b>Sum betalbar skatt i balansen</b>	<b>0</b>	<b>0</b>

Skatteeffekten av midlertidige forskjeller og underskudd til fremføring som har gitt opphav til utsatt skatt og utsatte skattefordeler, spesifisert på typer av midlertidige forskjeller

	2024	2023	Endring
Varige driftsmidler	-72 483	-110 065	-37 581
<b>Sum</b>	<b>-72 483</b>	<b>-110 065</b>	<b>-37 581</b>
Akkumulert fremførbart underskudd	-107 594 177	-107 217 113	377 064
Inngår ikke i beregningen av utsatt skatt	107 666 661	107 327 178	-339 483
<b>Utsatt skattefordel (22 %)</b>	<b>0</b>	<b>0</b>	<b>0</b>

Utarbeidet av ECIT



## Note 4 Egenkapital

	Aksjekapital	Overkurs	Annen innskutt egenkapital	Annen egenkapital	Sum egenkapital
Egenkapital pr. 01.01.2024	251 861 334	389 885 145	-63 041	-607 347 746	34 335 692
Årets resultat				-24 287 597	-24 287 597
<b>Pr. 31.12.2024</b>	<b>251 861 334</b>	<b>389 885 145</b>	<b>- 63 041</b>	<b>-631 635 343</b>	<b>10 048 095</b>

Selskapets bokførte egenkapital er nesten tapt per 31.12.2024. Det henvises til ytterligere omtale av egenkapitalsituasjonen i note 6 for fortsatt drift.

## Note 5 Aksjonærer

Aksjekapitalen i Nordic Aquafarms AS pr. 31.12 består av:

Aksjeklasse	Antall	Pålydende	Bokført
Ordinære aksjer	1 831 947 160	0,137483	251 861 335
Sum	1 831 947 160		251 861 335

## Eierstruktur

De største aksjonærene i % pr. 31.12 var:

Aksjonærer	Antall aksjer	Eierandel %
RASMUSSENGRUPPEN AS	1 684 241 150	91,94
ANDRE	147 706 010	8,06
Totalt antall aksjer	1 831 947 160	100,00

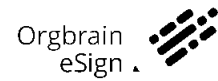
## Note 6 Fortsatt drift

Selskapet har positiv egenkapital på litt over MNOK 10 som innebærer at det meste av selskapets aksjekapital er tapt. Egenkapitalen tilsvarer estimert virkelig underliggende verdi på selskapets aksjer i datterselskapet Nordic Aquafarms Inc. Selskapet har lite gjeld og begrenset aktivitet og kostnader. Selskapets kostnader finansieres av tilgjengelig likviditet i selskapet og fra datterselskap.

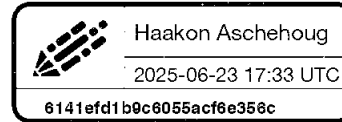
Regnskapet er avlagt under forutsetning om fortsatt drift og styret mener dette er forsvarlig.



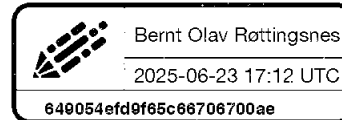
Dokumentet er signert med Orgbrain eSign - en standard elektronisk signatur i samsvar med EU-forordning 910/2014 (eIDAS).



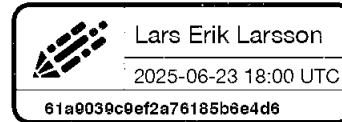
Haakon Aschehoug



Bernt Olav Røttingsnes



Lars Erik Larsson



Denne dokumentpakken inneholder:  
– Det originale dokumentet (7 sider)  
– Denne signatursiden på slutten



Wilbergjordet 2  
Postboks 812  
1609 Fredrikstad  
www.bdo.no

Til generalforsamlingen i BM Aquaculture AS

## Uavhengig revisors beretning

### Konklusjon

Vi har revidert årsregnskapet til BM Aquaculture AS.

#### Årsregnskapet består av:

- Balanse per 31. desember 2024
- Resultatregnskap for 2024
- Noter til årsregnskapet, herunder et sammendrag av viktige regnskapsprinsipper.

#### Etter vår mening:

- Oppfyller årsregnskapet gjeldende lovkrav, og
- Gir årsregnskapet et rettviseende bilde av selskapets finansielle stilling per 31. desember 2024 og av dets resultater for regnskapsåret avsluttet per denne datoen i samsvar med regnskapslovens regler og god regnskapsskikk i Norge.

### Grunnlag for konklusjonen

Vi har gjennomført revisjonen i samsvar med International Standards on Auditing (ISA-ene). Våre oppgaver og plikter i henhold til disse standardene er beskrevet nedenfor under Revisors oppgaver og plikter ved revisjonen av årsregnskapet. Vi er uavhengige av selskapet i samsvar med kravene i relevante lover og forskrifter i Norge og International Code of Ethics for Professional Accountants (inkludert internasjonale uavhengighetsstandarder) utstedt av International Ethics Standards Board for Accountants (IESBA-reglene), og vi har overholdt våre øvrige etiske forpliktelser i samsvar med disse kravene. Innhentet revisjonsbevis er etter vår vurdering tilstrekkelig og hensiktsmessig som grunnlag for vår konklusjon.

### Styret og daglig leders ansvar for årsregnskapet

Styret og daglig leder (ledelsen) er ansvarlig for å utarbeide årsregnskapet og for at det gir et rettviseende bilde i samsvar med regnskapslovens regler og god regnskapsskikk i Norge. Ledelsen er også ansvarlig for slik intern kontroll som den finner nødvendig for å kunne utarbeide et årsregnskap som ikke inneholder vesentlig feilinformasjon, verken som følge av misligheter eller utilsiktede feil.

Ved utarbeidelsen av årsregnskapet må ledelsen ta standpunkt til selskapets evne til fortsatt drift og opplyse om forhold av betydning for fortsatt drift. Forutsetningen om fortsatt drift skal legges til grunn for årsregnskapet så lenge det ikke er sannsynlig at virksomheten vil bli avvirket.

### Revisors oppgaver og plikter ved revisjonen av årsregnskapet

Vårt mål er å oppnå betryggende sikkerhet for at årsregnskapet som helhet ikke inneholder vesentlig feilinformasjon, verken som følge av misligheter eller utilsiktede feil, og å avgi en revisjonsberetning som inneholder vår konklusjon. Betryggende sikkerhet er en høy grad av sikkerhet, men ingen garanti for at en revisjon utført i samsvar med ISA-ene, alltid vil avdekke vesentlig feilinformasjon. Feilinformasjon kan oppstå som følge av misligheter eller utilsiktede feil. Feilinformasjon er å anse som vesentlig dersom den enkeltvis eller samlet med rimelighet kan forventes å påvirke de økonomiske beslutningene som brukerne foretar på grunnlag av årsregnskapet.



For videre beskrivelse av revisors oppgaver og plikter vises det til:  
<https://revisorforeningen.no/revisjonsberetninger>

Fredrikstad, 30. juni 2025

BDO AS



Vidar Hermansen  
statsautorisert revisor