



ÅRSREGNSKAPET FOR REGNSKAPSÅRET 2020 - GENERELL INFORMASJON

Enheten

Organisasjonsnummer: 918 041 486
Organisasjonsform: Aksjeselskap
Foretaksnavn: SAGSTUEN HOLDING AS
Forretningsadresse: Kontrollvegen 2
2827 HUNNDALEN

Regnskapsår

Årsregnskapets periode: 01.01.2020 - 31.12.2020

Konsern

Mørselskap i konsern: Ja
Konsernregnskap lagt ved: Ja

Regnskapsregler

Regler for små foretak benyttet: Nei
Benyttet ved utarbeidelsen av årsregnskapet til selskapet: Regnskapslovens alminnelige regler
Benyttet ved utarbeidelsen av årsregnskapet til konsernet: Regnskapslovens alminnelige regler

Årsregnskapet fastsatt av kompetent organ

Bekreftet av representant for selskapet: Sondre Sagstuen
Dato for fastsettelse av årsregnskapet: 06.05.2021

Grunnlag for avgivelse

År 2020: Årsregnskapet er elektronisk innlevert
År 2019: Tall er hentet fra elektronisk innlevert årsregnskap fra 2020

Det er ikke krav til at årsregnskapet m.v. som sendes til Regnskapsregisteret er undertegnet. Kontrollen på at dette er utført ligger hos revisor/enhetens øverste organ. Sikkerheten ivaretas ved at innsender har rolle/rettighet for innsending av årsregnskapet via Altinn, og ved at det bekreftes at årsregnskapet er fastsatt av kompetent organ.

Brønnøysundregistrene, 06.09.2022



Resultatregnskap

Beløp i: NOK	Note	2020	2019
RESULTATREGNSKAP			
Inntekter			
Salgsinntekt	13	0	0
Sum inntekter		0	0
Kostnader			
Lønnskostnad	4	0	0
Avskrivning på varige driftsmidler og immaterielle eiendeler	6,7	110 000	0
Annen driftskostnad		378 170	149 742
Sum kostnader		488 170	149 742
Driftsresultat		-488 170	-149 742
Finansinntekter og finanskostnader			
Inntekt på investering i datterselskap og tilknyttet selskap	9	14 025 708	0
Annen renteinntekt		2	1
Annen finansinntekt		305 709	99 741
Sum finansinntekter		14 331 419	99 742
Nedskrivning av finansielle eiendeler	9	4 919 000	0
Annen rentekostnad		3 578 985	2 370 542
Sum finanskostnader		8 497 985	2 370 542
Netto finans		5 833 434	-2 270 800
Ordinært resultat før skattekostnad		5 345 264	-2 420 542
Skattekostnad på ordinært resultat	5	-827 518	0
Ordinært resultat etter skattekostnad		6 172 782	-2 420 542
Årsresultat		6 172 782	-2 420 542
Overføringer og disponeringer			
Udekket tap		2 420 542	-2 420 542
Overføringer til/fra annen egenkapital		3 752 240	0
Sum overføringer og disponeringer		6 172 782	-2 420 542



Balanse

Beløp i: NOK	Note	2020	2019
BALANSE - EIENDELER			
Anleggsmidler			
Immaterielle eiendeler			
Forskning og utvikling	7	0	0
Utsatt skattefordel	5	4 408 372	0
Sum immaterielle eiendeler		4 408 372	0
Varige driftsmidler			
Tomter, bygninger og annen fast eiendom	6	2 640 000	0
Maskiner og anlegg	6	0	0
Sum varige driftsmidler		2 640 000	0
Finansielle anleggsmidler			
Investering i datterselskap	9	34 255 120	31 722 000
Lån til foretak i samme konsern	10	3 331 490	14 269 306
Investeringer i tilknyttet selskap	9	9 487 875	0
Lån til tilknyttet selskap og felles kontrollert virksomhet	10	900 000	29 290
Sum finansielle anleggsmidler		47 974 485	46 020 596
Sum anleggsmidler		55 022 857	46 020 596
Omløpsmidler			
Varer			
Varer		0	0
Sum varer		0	0
Fordringer			
Kundefordringer		0	0
Andre fordringer		1 066 892	130 103
Utført, ikke fakturert arbeid	11	0	0
Sum fordringer		1 066 892	130 103
Bankinnskudd, kontanter og lignende			
Bankinnskudd, kontanter og lignende	8	28 372	4
Sum bankinnskudd, kontanter og lignende		28 372	4



Balanse

Beløp i: NOK	Note	2020	2019
Sum omløpsmidler		1 095 264	130 107
SUM EIENDELER		56 118 121	46 150 703
BALANSE - EGENKAPITAL OG GJELD			
Egenkapital			
Innskutt egenkapital			
Selskapskapital	2	4 375 000	10 000 000
Overkurs		6 465 590	35 590
Sum innskutt egenkapital		10 840 590	10 035 590
Opptjent egenkapital			
Annen egenkapital		11 450 452	
Udekket tap			2 420 542
Sum opptjent egenkapital		11 450 452	-2 420 542
Sum egenkapital	3	22 291 042	7 615 048
Gjeld			
Langsiktig gjeld			
Pensjonsforpliktelser		0	0
Sum avsetninger for forpliktelser		0	0
Annen langsiktig gjeld			
Gjeld til kredittinstitusjoner	12	5 796 434	17 400 596
Øvrig langsiktig gjeld	12	24 393 157	13 679 515
Sum annen langsiktig gjeld		30 189 591	31 080 111
Sum langsiktig gjeld		30 189 591	31 080 111
Kortsiktig gjeld			
Gjeld til kredittinstitusjoner		0	96
Leverandørgjeld		8 403	424 699
Betalbar skatt	5	0	0
Skyldige offentlige avgifter		0	0
Kortsiktig konserngjeld	10	56 281	5 418 403
Annen kortsiktig gjeld		3 572 804	1 612 346



Balanse

Beløp i: NOK	Note	2020	2019
Sum kortsiktig gjeld		3 637 488	7 455 544
Sum gjeld		33 827 079	38 535 655
SUM EGENKAPITAL OG GJELD		56 118 121	46 150 703



Konsernets resultatregnskap

Beløp i: NOK	Note	2020	2019
RESULTATREGNSKAP			
Inntekter			
Salgsinntekt	13	139 939 395	148 910 420
Sum inntekter		139 939 395	148 910 420
Kostnader			
Varekostnad		49 635 733	53 974 399
Lønnskostnad	4	55 338 570	64 511 776
Avskrivning på varige driftsmidler og immaterielle eiendeler	6,7	3 149 849	5 494 000
Annen driftskostnad		23 752 443	21 212 131
Sum kostnader		131 876 595	145 192 306
Driftsresultat		8 062 800	3 718 114
Finansinntekter og finanskostnader			
Inntekt på investering i datterselskap og tilknyttet selskap	9	14 025 708	0
Annen renteinntekt		1 721	110 535
Annen finansinntekt		305 709	16 182 554
Sum finansinntekter		14 333 138	16 293 089
Nedskrivning av finansielle eiendeler	9	0	0
Annen rentekostnad		7 336 321	5 850 002
Annen finanskostnad		4 325 283	
Sum finanskostnader		11 661 604	5 850 002
Netto finans		2 671 534	10 443 087
Ordinært resultat før skattekostnad		10 734 334	14 161 201
Skattekostnad på ordinært resultat	5	-13 181	243 579
Ordinært resultat etter skattekostnad		10 747 515	13 917 622
Årsresultat		10 747 515	13 917 622
Overføringer og disponeringer			
Udekket tap		10 747 515	13 917 622
Sum overføringer og disponeringer		10 747 515	13 917 622



Konsernets resultatregnskap

Beløp i: NOK	Note	2020	2019
---------------------	-------------	-------------	-------------



Konsernets balanse

Beløp i: NOK	Note	2020	2019
BALANSE - EIENDELER			
Anleggsmidler			
Immaterielle eiendeler			
Forskning og utvikling	7	26 178 831	23 813 316
Utsatt skattefordel	5	8 025 403	4 431 368
Sum immaterielle eiendeler		34 204 234	28 244 684
Varige driftsmidler			
Tomter, bygninger og annen fast eiendom	6	2 640 000	11 848 919
Maskiner og anlegg	6	2 198 456	3 281 993
Sum varige driftsmidler		4 838 456	15 130 912
Finansielle anleggsmidler			
Investering i datterselskap	9	0	0
Lån til foretak i samme konsern	10	0	0
Investeringer i tilknyttet selskap	9	9 487 875	0
Lån til tilknyttet selskap og felles kontrollert virksomhet	10	900 000	29 290
Andre fordringer		0	2 387 298
Sum finansielle anleggsmidler		10 387 875	2 416 588
Sum anleggsmidler		49 430 565	45 792 184
Omløpsmidler			
Varer			
Varer		7 002 864	4 314 337
Sum varer		7 002 864	4 314 337
Fordringer			
Kundefordringer		31 236 747	49 525 887
Andre fordringer		3 521 730	8 796 673
Utført, ikke fakturert arbeid	11	5 427 394	0
Sum fordringer		40 185 871	58 322 560
Bankinnskudd, kontanter og lignende			
Bankinnskudd, kontanter og lignende	8	528 088	15 321
Sum bankinnskudd, kontanter og lignende		528 088	15 321



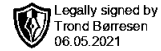
Konsernets balanse

Beløp i: NOK	Note	2020	2019
Sum omløpsmidler		47 716 823	62 652 218
SUM EIENDELER		97 147 388	108 444 402
BALANSE - EGENKAPITAL OG GJELD			
Egenkapital			
Innskutt egenkapital			
Selskapskapital	2	4 375 000	10 000 000
Overkurs		6 465 590	35 590
Sum innskutt egenkapital		10 840 590	10 035 590
Opptjent egenkapital			
Udekket tap		3 103 936	17 351 310
Sum opptjent egenkapital		-3 103 936	-17 351 310
Sum egenkapital	3	7 736 654	-7 315 720
Gjeld			
Langsiktig gjeld			
Pensjonsforpliktelser		35 448	35 448
Sum avsetninger for forpliktelser		35 448	35 448
Annen langsiktig gjeld			
Gjeld til kredittinstitusjoner	12	16 028 622	19 992 839
Øvrig langsiktig gjeld	12	24 393 157	12 612 604
Sum annen langsiktig gjeld		40 421 779	32 605 443
Sum langsiktig gjeld		40 457 227	32 640 891
Kortsiktig gjeld			
Gjeld til kredittinstitusjoner		131	5 128 442
Leverandørgjeld		22 392 821	39 811 722
Betalbar skatt	5	0	0
Skyldige offentlige avgifter		14 247 836	28 056 242
Kortsiktig konserngjeld	10	0	0
Annen kortsiktig gjeld		12 312 719	10 122 825



Konsernets balanse

Beløp i: NOK	Note	2020	2019
Sum kortsiktig gjeld		48 953 507	83 119 231
Sum gjeld		89 410 734	115 760 122
SUM EGENKAPITAL OG GJELD		97 147 388	108 444 402



Til generalforsamlingen i Sagstuen Holding AS

Uavhengig revisors beretning

Uttalelse om revisjonen av årsregnskapet

Konklusjon

Vi har revidert Sagstuen Holding AS' årsregnskap som viser et overskudd i selskapsregnskapet på kr 6 172 782 og et overskudd i konsernregnskapet på kr 10 747 515. Årsregnskapet består av:

- selskapsregnskapet, som består av balanse per 31. desember 2020, resultatregnskap og kontantstrømoppstilling for regnskapsåret avsluttet per denne datoen og noter til årsregnskapet, herunder et sammendrag av viktige regnskapsprinsipper, og
- konsernregnskapet, som består av balanse per 31. desember 2020, resultatregnskap og kontantstrømoppstilling for regnskapsåret avsluttet per denne datoen og noter til årsregnskapet, herunder et sammendrag av viktige regnskapsprinsipper.

Etter vår mening:

- er årsregnskapet avgitt i samsvar med lov og forskrifter
- gir det medfølgende selskapsregnskapet et rettviseende bilde av den finansielle stillingen til Sagstuen Holding AS per 31. desember 2020 og av selskapets resultater og kontantstrømmer for regnskapsåret som ble avsluttet per denne datoen i samsvar med regnskapslovens regler og god regnskapsskikk i Norge.
- gir det medfølgende konsernregnskapet et rettviseende bilde av den finansielle stillingen til konsernet Sagstuen Holding AS per 31. desember 2020 og av konsernets resultater og kontantstrømmer for regnskapsåret som ble avsluttet per denne datoen i samsvar med regnskapslovens regler og god regnskapsskikk i Norge.

Grunnlag for konklusjonen

Vi har gjennomført revisjonen i samsvar med lov, forskrift og god revisjonsskikk i Norge, herunder de internasjonale revisjonsstandardene International Standards on Auditing (ISA-ene). Våre oppgaver og plikter i henhold til disse standardene er beskrevet i Revisors oppgaver og plikter ved revisjon av årsregnskapet. Vi er uavhengige av selskapet og konsernet slik det kreves i lov og forskrift, og har overholdt våre øvrige etiske forpliktelser i samsvar med disse kravene. Etter vår oppfatning er innhentet revisjonsbevis tilstrekkelig og hensiktsmessig som grunnlag for vår konklusjon.

Øvrig informasjon

Ledelsen er ansvarlig for øvrig informasjon. Øvrig informasjon omfatter informasjon i årsrapporten bortsett fra årsregnskapet og den tilhørende revisjonsberetningen.

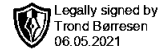
Vår uttalelse om revisjonen av årsregnskapet dekker ikke øvrig informasjon, og vi attesterer ikke den øvrige informasjonen.

I forbindelse med revisjonen av årsregnskapet er det vår oppgave å lese øvrig informasjon med det formål å vurdere hvorvidt det foreligger vesentlig inkonsistens mellom øvrig informasjon og årsregnskapet, kunnskap vi har opparbeidet oss under revisjonen, eller hvorvidt den tilsynelatende inneholder vesentlig feilinformasjon.

Dersom vi konkluderer med at den øvrige informasjonen inneholder vesentlig feilinformasjon er vi pålagt å rapportere det. Vi har ingenting å rapportere i så henseende.



Side 2
Sagstuen Holding AS
Uavhengig revisors beretning



Styrets ansvar for årsregnskapet

Styret (ledelsen) er ansvarlig for å utarbeide årsregnskapet i samsvar med lov og forskrifter, herunder for at det gir et rettviseende bilde i samsvar med regnskapslovens regler og god regnskapsskikk i Norge. Ledelsen er også ansvarlig for slik intern kontroll som den finner nødvendig for å kunne utarbeide et årsregnskap som ikke inneholder vesentlig feilinformasjon, verken som følge av misligheter eller utilsiktede feil.

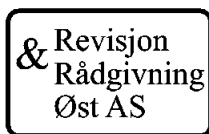
Ved utarbeidelsen av årsregnskapet er ledelsen ansvarlig for å ta standpunkt til selskapets og konsernets evne til fortsatt drift, og på tilbørlig måte å opplyse om forhold av betydning for fortsatt drift. Forutsetningen om fortsatt drift skal legges til grunn for årsregnskapet så lenge det ikke er sannsynlig at virksomheten vil bli avvirket.

Revisors oppgaver og plikter ved revisjonen av årsregnskapet

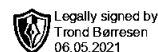
Vårt mål med revisjonen er å oppnå betryggende sikkerhet for at årsregnskapet som helhet ikke inneholder vesentlig feilinformasjon, verken som følge av misligheter eller utilsiktede feil, og å avgi en revisjonsberetning som inneholder vår konklusjon. Betryggende sikkerhet er en høy grad av sikkerhet, men ingen garanti for at en revisjon utført i samsvar med lov, forskrift og god revisjonsskikk i Norge, herunder ISA-ene, alltid vil avdekke vesentlig feilinformasjon som eksisterer. Feilinformasjon kan oppstå som følge av misligheter eller utilsiktede feil. Feilinformasjon blir vurdert som vesentlig dersom den enkeltvis eller samlet med rimelighet kan forventes å påvirke økonomiske beslutninger som brukerne foretar basert på årsregnskapet.

Som del av en revisjon i samsvar med lov, forskrift og god revisjonsskikk i Norge, herunder ISA-ene, utøver vi profesjonelt skjønn og utviser profesjonell skepsis gjennom hele revisjonen. I tillegg:

- identifiserer og anslår vi risikoen for vesentlig feilinformasjon i regnskapet, enten det skyldes misligheter eller utilsiktede feil. Vi utformer og gjennomfører revisjonshandlinger for å håndtere slike risikoer, og innhenter revisjonsbevis som er tilstrekkelig og hensiktsmessig som grunnlag for vår konklusjon. Risikoen for at vesentlig feilinformasjon som følge av misligheter ikke blir avdekket, er høyere enn for feilinformasjon som skyldes utilsiktede feil, siden misligheter kan innebære samarbeid, forfalskning, bevisste utelatelser, uriktige fremstillinger eller overstyring av internkontroll.
- opparbeider vi oss en forståelse av den interne kontroll som er relevant for revisjonen, for å utforme revisjonshandlinger som er hensiktsmessige etter omstendighetene, men ikke for å gi uttrykk for en mening om effektiviteten av selskapets og konsernets interne kontroll.
- evaluerer vi om de anvendte regnskapsprinsippene er hensiktsmessige og om regnskapsestimatene og tilhørende noteopplysninger utarbeidet av ledelsen er rimelige.
- konkluderer vi på hensiktsmessigheten av ledelsens bruk av fortsatt drift-forutsetningen ved avleggelsen av regnskapet, basert på innhentede revisjonsbevis, og hvorvidt det foreligger vesentlig usikkerhet knyttet til hendelser eller forhold som kan skape tvil av betydning om selskapets og konsernets evne til fortsatt drift. Dersom vi konkluderer med at det eksisterer vesentlig usikkerhet, kreves det at vi i revisjonsberetningen henleder oppmerksomheten på tilleggsopplysningene i regnskapet, eller, dersom slike tilleggsopplysninger ikke er tilstrekkelige, at vi modifierer vår konklusjon om årsregnskapet og årsberetningen. Våre konklusjoner er basert på revisjonsbevis innhentet inntil datoen for revisjonsberetningen. Etterfølgende hendelser eller forhold kan imidlertid medføre at selskapet og konsernet ikke fortsetter driften.



Side 2
Sagstuen Holding AS
Uavhengig revisors beretning



- evaluerer vi den samlede presentasjonen, strukturen og innholdet, inkludert tilleggsopplysningene, og hvorvidt årsregnskapet representerer de underliggende transaksjonene og hendelsene på en måte som gir et rettviseende bilde.
- innhenter vi tilstrekkelig og hensiktsmessig revisjonsbevis vedrørende den finansielle informasjonen til enhetene eller forretningsområdene i konsernet for å kunne gi uttrykk for en mening om det konsoliderte regnskapet. Vi er ansvarlige for å lede, følge opp og gjennomføre konsernrevisjonen. Vi alene er ansvarlige for vår revisjonskonklusjon.

Vi kommuniserer med styret blant annet om det planlagte omfanget av revisjonen og til hvilken tid revisjonsarbeidet skal utføres. Vi utveksler også informasjon om forhold av betydning som vi har avdekket i løpet av revisjonen, herunder om eventuelle svakheter av betydning i den interne kontrollen.

Uttalelse om andre lovmessige krav

Konklusjon om årsberetningen

Basert på vår revisjon av årsregnskapet som beskrevet ovenfor, mener vi at opplysningene i årsberetningen om årsregnskapet, forutsetningen om fortsatt drift og forslaget til resultatdisponering er konsistente med årsregnskapet og i samsvar med lov og forskrifter.

Konklusjon om registrering og dokumentasjon

Basert på vår revisjon av årsregnskapet som beskrevet ovenfor, og kontrollhandlinger vi har funnet nødvendig i henhold til internasjonal standard for attestasjonsoppdrag (ISAE) 3000 «Attestasjonsoppdrag som ikke er revisjon eller forenklet revisorkontroll av historisk finansiell informasjon», mener vi at ledelsen har oppfylt sin plikt til å sørge for ordentlig og oversiktlig registrering og dokumentasjon av selskapets regnskapsopplysninger i samsvar med lov og god bokføringsskikk i Norge.

Gjøvik, 6. mai 2021

Revisjon & Rådgivning Øst AS

Trond Børresen
Statsautorisert revisor
(elektronisk signert)



Årsberetning 2020 Sagstuen Holding AS Konsern

 Legally signed by
Erik Ramsberg
06.05.2021

 Legally signed by
Sondre Sagstuen
06.05.2021

 Legally signed by
Einar Sagstuen
06.05.2021

 Legally signed by
Simen Sagstuen
06.05.2021

 Legally signed by
Steinar Nordengen
06.05.2021

 Legally signed by
Tord Linnerud
06.05.2021

Virksomhetens art og hvor den drives

Sagstuen Holding AS er et investeringselskap, og morselskap for Sagstuen AS som er en av landets ledende balkong- og fasadeentreprenører med røtter fra 1946. I tillegg inngår Sagstuen Eiendom AS og Apollotech AS i konsernet. Selskapets kontor er i Gjøvik.

Årsregnskap 2020

Konsernet omsatte i 2020 for kr 139.939.395,- med et overskudd før skatt på kr 10.734.334,-. Sum egenkapital i konsernet er etter dette kr 7.736.654,-. Konsernet budsjetterer med moderat vekst i både omsetning og resultat i 2021.

Selskapet hadde et overskudd før skatt i 2020 på kr 5.345.264,- og en egenkapital på kr. 22.291.042,- ved utgangen av året.

Styret har gjennom året gjennomført tiltak for å få styrke kapitalstrukturen i selskapet og konsernet, som har resultert i en vesentlig bedring av egenkapitalen og reduksjon av fremtidige finanskostnader.

FoU

Konsernet har de siste årene investert betydelige interne og eksterne ressurser i utvikling av Sagstuen AS' rekkverk- og balkongsystem. Dette for å utvikle unike produkter og for å oppnå rasjonelle produksjons- og montasjeprosesser. I tillegg er det utviklet BIPV-produkter som er skilt ut i et datterselskap som satser på solcelleteknologi, Apollotech AS.


Fortsatt drift


Styret mener at forutsetningen om fortsatt drift er til stede og årsregnskapet for 2020 er satt opp med basis i dette. Styret mener at informasjonen gitt i regnskapet og årsberetningen gir en rettvise oversikt over selskapet og konsernets eiendeler og gjeld, resultatet av driften i regnskapsåret og finansielle stilling pr 31.12.20.


Arbeidsmiljø


I henhold til gjeldende lover og forskrifter føres oversikt over totalt sykefravær blant konsernets ansatte, Konsernet hadde i 2020 et samlet sykefravær på 8,99 % hvorav fraværet 0-16 dager utgjør 3,8%. Det oppstod i 2020 ingen skader som medførte fravær.





 Legally signed by
Erik Ramsberg
06.05.2021

 Legally signed by
Sondre Sagstuen
06.05.2021

 Legally signed by
Einar Sagstuen
06.05.2021

 Legally signed by
Simen Sagstuen
06.05.2021

 Legally signed by
Steinar Nordengen
06.05.2021

 Legally signed by
Tord Linnerud
06.05.2021

Det ble i konsernets ene driftsselskap, Sagstuen AS, ansatt en Kvalitetssjef i 2020. Stillingen har særskilte oppgaver knyttet til oppfølging og forebyggende arbeid knyttet til helse, miljø og sikkerhet samt kvalitetssikring og forbedringsarbeid. Sagstuen AS ble ISO-sertifisert iht. ISO9001 (Kvalitet) og ISO14001 (Miljø) i 2020.

Sagstuen Holding AS har ingen ansatte.

Likestilling

Konsernet har en personalpolitikk som tar sikte på at det ikke skal forekomme forskjellsbehandling mellom kjønn. Av konsernets 105 ansatte er 5 kvinner. I selskapets styre er det 6 menn.

Ytre miljø

Det er gjort kartlegging og risikovurdering knyttet til ytre miljø i forbindelse med Sagstuen AS' ISO-sertifisering. Konsernet og selskapet forurenser ikke det ytre miljø, ut over det som må påberegnes for denne type virksomhet.

Gjøvik, 6. mai 2021

Tord Linnerud
Styrets leder

Einar Sagstuen
Styremedlem

Erik Ramsberg
Styremedlem

Steinar Nordengen
Styremedlem

Simen Sagstuen
Styremedlem

Sondre Sagstuen
Styremedlem



Sagstuen Holding AS RESULTATREGNSKAP

Legally signed by
Simen Sagstuen
06.05.2021

Legally signed by
Tord Linnerud
06.05.2021

Legally signed by
Erik Ramsberg
06.05.2021

Legally signed by
Einar Sagstuen
06.05.2021

Legally signed by
Sordre Sagstuen
06.05.2021

Legally signed by
Steinar Nordengen
06.05.2021

Morselskap			Note	Kons	
2020	2019			2020	
		Driftsinntekter og driftskostnader			
0	0	Salgsinntekt	13	139 939 395	
0	0	Sum driftsinntekter		139 939 395	
0	0	Varekostnad		49 635 733	53 974 399
0	0	Lønnskostnad	4	55 338 570	64 511 776
110 000	0	Avskrivning driftsmidler og imm eiendeler	6,7	3 149 849	5 494 000
378 170	149 742	Annen driftskostnad		23 752 443	21 212 131
488 170	149 742	Sum driftskostnader		131 876 595	145 192 306
-488 170	-149 742	Driftsresultat		8 062 800	3 718 114
		Finansinntekter og finanskostnader			
14 025 708	0	Inntekt på investering i tilknyttet selskap	9	14 025 708	0
2	1	Annen renteinntekt		1 721	110 535
305 709	99 741	Annen finansinntekt		305 709	16 182 554
-4 919 000	0	Nedskrivning aksjer i datterselskap	9	0	0
-3 578 985	-2 370 542	Annen rentekostnad		-7 336 321	-5 850 002
0	0	Annen finanskostnad		-4 325 284	0
5 833 433	-2 270 800	Resultat av finansposter		2 671 533	10 443 087
5 345 264	-2 420 542	Ordinært resultat før skattekostnad		10 734 334	14 161 201
827 518	0	Skattekostnad på ordinært resultat	5	13 181	-243 579
6 172 782	-2 420 542	Ordinært resultat		10 747 515	13 917 622
6 172 782	-2 420 542	ÅRSRESULTAT		10 747 515	13 917 622
		Overføringer			
2 420 542	0	Avsatt til dekning av udekket tap		10 747 515	13 917 622
3 752 240	0	Avsatt til annen egenkapital		0	0
0	-2 420 542	Overført til udekket tap		0	0
6 172 782	-2 420 542	Sum overføringer		10 747 515	13 917 622



Sagstuen Holding AS BALANSE

Morselskap		EIENDELER	Note	Kons	
2020	2019			2020	2020
		Anleggsmidler			
		Immaterielle eiendeler			
0	0	Forskning og utvikling	7	26 178 831	23 813 316
4 408 372	0	Utsatt skattefordel	5	8 025 403	4 431 368
4 408 372	0	Sum immaterielle eiendeler		34 204 234	28 244 684
		Varige driftsmidler			
2 640 000	0	Tomter, bygninger	6	2 640 000	11 848 919
0	0	Maskiner, inventar, transportmidler	6	2 198 456	3 281 993
2 640 000	0	Sum varige driftsmidler		4 838 456	15 130 912
		Finansielle anleggsmidler			
34 255 120	31 722 000	Investeringer i datterselskap	9	0	0
3 331 490	14 269 306	Lån til foretak i samme konsern	10	0	0
9 487 875	0	Investeringer i tilknyttet selskap	9	9 487 875	0
900 000	29 290	Lån til tilknyttet selskap	10	900 000	29 290
0	0	Andre langsiktige fordringer		0	2 387 298
47 974 485	46 020 596	Sum finansielle anleggsmidler		10 387 875	2 416 588
55 022 857	46 020 596	Sum anleggsmidler		49 430 565	45 792 184
		Omløpsmidler			
		Varebeholdning			
0	0	Lager av varer og annen beholdning		7 002 864	4 314 337
		Fordringer			
0	0	Kundefordringer		31 236 747	49 525 887
0	0	Utført, ikke fakturert arbeid	11	5 427 394	0
1 066 891	130 103	Andre kortsiktige fordringer		3 521 730	8 796 673
1 066 891	130 103	Sum fordringer		40 185 871	58 322 560
		Likvider			
28 372	4	Bankinnskudd, kontanter o.l.	8	528 088	15 321
1 095 264	130 107	Sum omløpsmidler		47 716 822	62 652 218
56 118 121	46 150 703	SUM EIENDELER		97 147 388	108 444 402

Legally signed by
Simen Sagstuen
06.05.2021

Legally signed by
Tord Linnerud
06.05.2021

Legally signed by
Erik Ramsberg
06.05.2021

Legally signed by
Einar Sagstuen
06.05.2021

Legally signed by
Sindre Sagstuen
06.05.2021

Legally signed by
Steinar Nordengen
06.05.2021



Sagstuen Holding AS BALANSE

Morselskap		Note	Kons	
2020	2019		2020	2020
EGENKAPITAL OG GJELD				
Egenkapital				
Innskutt egenkapital				
4 375 000	10 000 000	2	4 375 000	10 000 000
6 465 590	35 590		6 465 590	35 590
10 840 590	10 035 590		10 840 590	10 035 590
Opptjent egenkapital				
11 450 452	0		0	0
0	-2 420 542		-3 103 936	-17 351 310
11 450 452	-2 420 542		-3 103 936	-17 351 310
22 291 042	7 615 048	3	7 736 654	-7 315 720
Gjeld				
Avsetning for forpliktelseser				
0	0		35 448	35 448
0	0		35 448	35 448
Annen langsiktig gjeld				
5 796 434	17 400 596	12	16 028 622	19 992 839
24 393 157	13 679 515	12	24 393 157	12 612 604
30 189 591	31 080 111		40 421 779	32 605 443
Kortsiktig gjeld				
0	96		131	5 128 442
8 403	424 699		22 392 821	39 811 722
0	0	5	0	0
0	0		14 247 836	28 056 242
56 281	5 418 403	10	0	0
3 572 803	1 612 347		12 312 719	10 122 825
3 637 488	7 455 545		48 953 506	83 119 231
33 827 079	38 535 655		89 410 733	115 760 122
56 118 121	46 150 703		97 147 388	108 444 402

Gjøvik, 6. mai 2021
Styret i Sagstuen Holding AS

Tord Linnerud
styreleder

Sondre Sagstuen
styremedlem

Einar Sagstuen
styremedlem

Simen Sagstuen
styremedlem

Steinar Nordengen
styremedlem

Erik Ramsberg
styremedlem

Legally signed by
Simen Sagstuen
06.05.2021

Legally signed by
Tord Linnerud
06.05.2021

Legally signed by
Erik Ramsberg
06.05.2021

Legally signed by
Einar Sagstuen
06.05.2021

Legally signed by
Sondre Sagstuen
06.05.2021

Legally signed by
Steinar Nordengen
06.05.2021



Sagstuen Holding AS

Kontantstrømoppstilling

Morselskap			Koi	
2020	2019		2020	2021
		Kontantstrømmer fra operasjonelle aktiviteter		
5 345 264	-2 420 542	Resultat før skattekostnad	10 734 334	
0	0	Betalt skatt	0	
-14 025 708	0	Gevinst ved salg aksjer	-14 025 708	0
4 919 000	0	Nedskrivning aksjer i datterselskap	0	0
0	0	Gevinst ved salg driftsmidler	-1 108 401	0
3 273 276	2 270 801	Andre poster klassifisert som finansieringsaktivitet	7 598 560	2 270 801
110 000	0	Avskrivning varige driftsmidler og FOU	3 150 849	5 494 000
0	0	Endring varebeholdning	-2 688 527	-1 055 055
0	0	Endring kundefordringer	12 861 746	654 564
-416 296	9 255	Endring leverandørgjeld	-17 418 901	6 800 732
0	0	Endring i andre tidsavgrensingsposter	-15 870 186	-535 258
-794 464	-140 486	= Netto kontantstrøm operasjonelle aktiviteter	-16 766 235	27 710 802
		Kontantstrømmer fra investeringsaktiviteter		
0	0	Innbetalinger ved salg av varige driftsmidler og FOU	14 350 121	29 506 941
-2 750 000	0	Utbetaling ved kjøp av varige driftsmidler og FOU	-13 487 083	-7 248 785
0	0	Netto innbetaling ved kjøp/salg av aksjer	4 537 833	0
-2 914 287	0	Netto utbetaling ved kjøp/salg av aksjer	0	0
-5 664 287	0	= Netto kontantstrøm investeringsaktiviteter	5 400 871	22 258 156
		Kontantstrømmer fra finansieringsaktiviteter		
10 713 643	11 966 119	Innbetaling ved opptak ny langsiktig gjeld	11 780 553	0
-11 604 162	-22 790 700	Utbetaling ved nedbetaling av langsiktig gjeld	-3 964 217	-17 217 499
0	96	Innbetaling ved opptak ny kortsiktig gjeld	0	6 262 825
-3 401 761	-11 043 179	Utbetaling ved nedbetaling av kortsiktig gjeld	-876 636	-48 728 583
9 130 318	24 268 508	Innbetaling ved reduksjon av andre fordringer	6 791 531	3 605 142
0	0	Utbetaling ved økning av andre fordringer	0	0
-3 273 276	-2 270 801	Andre poster klassifisert som finansieringsaktivitet	-7 598 560	-2 270 801
375 000	0	Innbetaling av egenkapital	375 000	0
4 547 358	0	Netto endring som følge av fusjon	5 370 460	0
0	0	Utbetaling av utbytte	0	0
6 487 119	130 043	= Netto kontantstrøm finansieringsaktiviteter	11 878 131	-58 348 916
28 368	-10 443	Netto kontantstrøm for perioden	512 767	-8 379 958
4	10 447	+ Likviditetsbeholdning pr. 01.01	15 321	8 395 279
28 372	4	= Likviditetsbeholdning pr. 31.12	528 088	15 321

Legally signed by
Simen Sagstuen
06.05.2021

Legally signed by
Tord Linnerud
06.05.2021

Legally signed by
Erik Ramsberg
06.05.2021

Legally signed by
Einar Sagstuen
06.05.2021

Legally signed by
Sindre Sagstuen
06.05.2021

Legally signed by
Steinar Nordengen
06.05.2021



Sagstuen Holding AS

Noter til selskaps- og konsernregnskapet for 2020

Note 1 - Regnskapsprinsipper

Selskaps- og konsernregnskapet er satt opp i samsvar med regnskapslovens bestemmelser og god regnskapsskikk.

Konsolidering

Konsolidering foretas når morselskapet har bestemmende innflytelse over datterselskap. Bestemmende innflytelse normalt når morselskap eier mer enn 50 % av aksjene i selskapet, og det utøver faktisk kontroll over selskapet. Kor etableres ved oppkjøp, emisjoner, fusjoner og fisjoner. Konsolidering foretas i utgangspunktet i henhold til oppkjøpsmetoden. Morselskapets kostpris for aksjer i datterselskap elimineres mot datterselskapets egenkapital på kjøps-/etableringstidspunktet. Merverdier fordeles på identifiserbare eiendeler og eventuelle restverdier balanseføres som goodwill.

Konsernregnskapet omfatter morselskapet Sagstuen Holding AS og datterselskapene Sagstuen AS, Sagstuen Eiendom AS og Apollotech AS. Alle datterselskapene er 100 % eid av Sagstuen Holding AS. Konsernregnskapet er utarbeidet etter ensartede prinsipper, ved at datterselskapet følger de samme regnskapsprinsipper som morselskapet. Transaksjoner og mellomværende mellom selskapene i konsernet er eliminert.

Inntekter

Inntektsføring ved salg av varer skjer på leveringstidspunktet. Tjenester inntektsføres etter hvert som de leveres og i takt med utførelsen. Inntektene regnskapsføres med verdien av vederlaget på transaksjonstidspunktet.

Anleggskontrakter

Kontrakter med fast pris og lang tilvirkningstid vurderes etter løpende avregningsmetode. Fullføringsgraden beregnes som påløpte kostnader i prosent av estimert totalkostnad. For prosjekter som forventes å gi tap, gjøres det avsetning for nettokostnaden ved gjenværende kontraktfestet produksjon.

Skatt

Skattekostnaden i resultatregnskapet omfatter både periodens betalbare skatt og endring i utsatt skatt/skattefordel. Utsatt skatt/skattefordel beregnes med 22 % av de midlertidige forskjeller som eksisterer mellom regnskapsmessige og skattemessige verdier, samt ligningsmessig underskudd til fremføring ved utgangen av regnskapsåret. Skatteøkende og skattereduserende midlertidige forskjeller som reverserer eller kan reversere i samme periode er utlignet og nettoført. Netto utsatt skattefordel balanseføres i den grad det er sannsynlig at denne kan bli utnyttet.

Klassifisering og vurdering av anleggsmidler

Anleggsmidler omfatter eiendeler bestemt til varig eie og bruk. Anleggsmidler er vurdert til anskaffelseskost. Anleggsmidler nedskrives ved verdifall som forventes ikke å være forbigående. Nedskrivningen reverseres når grunnlaget for nedskrivningen ikke lenger er til stede. Varige driftsmidler balanseføres og avskrives over driftsmidlets økonomiske levetid. Langsiktig gjeld balanseføres til nominelt beløp på transaksjonstidspunktet.

Klassifisering og vurdering av omløpsmidler

Omløpsmidler og kortsiktig gjeld omfatter normalt poster som forfaller til betaling innen ett år etter balansedagen, samt poster som knytter seg til varekretsløpet. Omløpsmidler vurderes til laveste verdi av anskaffelseskost og virkelig verdi. Kortsiktig gjeld balanseføres til nominelt beløp på transaksjonstidspunktet.

Datterselskap og tilknyttet selskap

Investeringer i datterselskap og tilknyttet selskap er vurdert etter kostmetoden i selskapsregnskapet.

Varebeholdning


Varebeholdning vurderes til laveste verdi av kostpriser og netto salgsverdi.


Fordringer


Kundefordringer og andre fordringer oppføres til pålydende etter fradrag for avsetning til forventet tap. Avsetning til tap gjøres på grunnlag av en individuell vurdering av de enkelte fordringene.


Kontantstrømoppstilling


Kontantstrømoppstillingen er utarbeidet etter den indirekte metoden. Kontanter og kontantekvivalenter omfatter kontanter, bankinnskudd og andre kortsiktige likvide plasseringer.


 Legally signed by
Simen Sagstuen
06.05.2021

 Legally signed by
Tord Linnerud
06.05.2021

 Legally signed by
Erik Ramsberg
06.05.2021


 Legally signed by
Einar Sagstuen
06.05.2021


 Legally signed by
Sorndre Sagstuen
06.05.2021


 Legally signed by
Steinar Nordengen
06.05.2021





Sagstuen Holding AS Noter til selskaps- og konsernregnskapet for 2020


 Legally signed by
Simen Sagstuen
06.05.2021

 Legally signed by
Tord Linnerud
06.05.2021

 Legally signed by
Erik Ramsberg
06.05.2021

 Legally signed by
Einar Sagstuen
06.05.2021

 Legally signed by
Sondre Sagstuen
06.05.2021

 Legally signed by
Steinar Nordengen
06.05.2021

Note 2 - Aksjekapital og aksjonærer

Aksjekapitalen i Sagstuen Holding AS utgjør kr 4 375 000 fordelt på 4 375 000 aksjer pålydende kr 1.

Aksjonærer pr. 31.12.20	Antall	Eierandel	Funksjon
Einar Sagstuen Holding AS	728 437	16,65 %	Styremedlem Einar
Linnerud Holding AS	728 437	16,65 %	Styreleder Tord Linnerud
Simen Sagstuen Holding AS	728 437	16,65 %	Styremedlem Simen Sagstuen
Siegel AS	728 437	16,65 %	Styremedlem Sondre Sagstuen
Linora Invest AS	1 461 252	33,40 %	Styremedlem Erik Ramsberg
Sum	4 375 000	100,0 %	

Note 3 - Egenkapital

Tidligere Sagstuen Holding AS ble i 2020 fusjonert med Sagstuen Invest AS og Kontrollveien 2 Invest AS, med Kontrollveien 2 Invest AS som overtagende selskap. Kontrollveien 2 Invest AS endret deretter navn til Sagstuen Holding AS. I datterselskapet Sagstuen Eiendom AS er det gjennomført fusjon med et datterselskap, salg av et annet datterselskap og utfisjonering av eiendommer.

Sammenligningstall

Sammenligningstall 2019 er hentet fra selskaps- og konsernregnskapet til tidligere Sagstuen Holding AS.

Endring av sammenligningstall

Ved utarbeidelse av konsernregnskap for 2020 er det avdekket feil vedrørende eliminering av egenkapitaltransaksjoner i konsernregnskapet for 2019. Feilen medførte en overvurdering av egenkapital og en undervurdering av langsiktig gjeld i konsernregnskapet for 2019 med kr 1 206 510. I sammenligningstall 2019 er feilen korrigert.


Morselskap	Aksjekapital	Overkurs	Annen EK/ udekket tap	Sum EK
Egenkapital 01.01 Gml Sagstuen Holding AS	10 000 000	35 590	-2 420 542	7 615 048
Egenkapitaleffekt av fusjon i 2020	-6 000 000	6 430 000	4 117 358	4 547 358
Kapitalforhøyelse	375 000			375 000
Innarbeidet skattefordel 01.01			3 580 854	3 580 854
Årets resultat	0		6 172 782	6 172 782
Egenkapital 31.12	4 375 000	6 465 590	11 450 452	22 291 042


Konsern	Aksjekapital	Overkurs	Annen EK/ udekket tap	Sum EK
Egenkapital i konsern 01.01.20	10 000 000	35 590	-17 351 310	-7 315 720
Tilbakeført allokert merverdi tomt pr. 01.01.20	0	0	-5 021 455	-5 021 455
Egenkapitaleffekt av fusjoner og fisjoner i 2020	-6 000 000	6 430 000	4 940 460	5 370 460
Kapitalforhøyelse	375 000	0	0	375 000
Innarbeidet skattefordel 01.01	0	0	3 580 854	3 580 854
Resultat konsern 2020	0	0	10 747 515	10 747 515
Egenkapital pr 31.12	4 375 000	6 465 590	-3 103 936	7 736 654





Sagstuen Holding AS


Noter til selskaps- og konsernregnskapet for 2020


 Legally signed by
Simen Sagstuen
06.05.2021

 Legally signed by
Tord Linnerud
06.05.2021

 Legally signed by
Erik Ramsberg
06.05.2021

 Legally signed by
Einar Sagstuen
06.05.2021

 Legally signed by
Sindre Sagstuen
06.05.2021

 Legally signed by
Steinar Nordengen
06.05.2021

Note 4 - Lønnskostnader og ytelser, godtgjørelse til daglig leder, styret og revisor

	Morselskap		Konsern	
	2020	2019	2020	2019
Lønnskostnader				
Lønninger	0	0	43 370 683	5 148 550
Arbeidsgiveravgift	0	0	6 642 553	
Pensjonskostnader	0	0	1 818 209	1 448 550
Andre ytelser	0	0	3 507 125	1 721 336
Sum	0	0	55 338 570	64 511 777

Ansatte og ytelser til ledende personer

Selskapet har ingen ansatte. Det er ikke utbetalt lønn eller honorarer til ledelsen og styret i 2020.

Pensjonsforpliktelser

Konsernet er pliktig til å ha tjenestepensjonsordning etter lov om obligatorisk tjenestepensjon.

Konsernets pensjonsordning tilfredsstiller kravene i denne loven.

I konsernet er det avsatt kr 35 448 for en privat pensjonsavtale som utløper i 2021.

Honorar til revisor eks. mva. utgjør:

Lovpålagt revisjon og andre tjenester for morselskap	166 249
Lovpålagt revisjon og andre tjenester for konsernet	420 779

Note 5 - Skatt

	Morselskap		Konsern	
	2020	2019	2020	2019
Årets skattekostnad består av:				
Resultatført skatt på ordinært resultat:				
Betalbar skatt	0	0	0	0
Endring i utsatt skatt	-827 518	0	-13 181	243 579
Sum	-827 518	0	-13 181	243 579

Skattepliktig inntekt

Resultat før skatt	5 345 264	-2 420 542	5 815 334	14 225 894
Permanente forskjeller	-9 106 708	-2 000 000	-9 105 392	-17 859 171
Endring i midlertidige forskjeller	0	0	-3 820 298	584 321
Økning/ benyttet fremførbart underskudd	3 761 444	4 420 542	7 110 356	3 048 956
Grunnlag betalbar skatt	0	0	0	0

Spesifikasjon av grunnlag for utsatt skatt

Immaterielle eiendeler og varige driftsmidler	0	0	3 791 339	994 897
Gevinst og tapskonto	0	0	760 319	950 401
Fordringer	0	0	-5 082 852	-2 863 898
Avsetning for forpliktelse	0	0	-185 448	-185 448
Fremførbart underskudd	-20 038 052	-16 276 608	-42 254 262	-38 576 797
Forskjeller som ikke utlignes	0	16 276 608	6 491 803	19 538 261
Grunnlag for beregning utsatt skatt	-20 038 052	0	-36 479 101	-20 142 584

Utsatt skattefordel, 22 %	4 408 372	0	8 025 403	4 431 368
---------------------------	-----------	---	-----------	-----------

Skattefordel med kr 3 580 854 er implementert i regnskapet til Sagstuen Holding AS og konsernregnskapet pr. 01.01.20.



Sagstuen Holding AS

Noter til selskaps- og konsernregnskapet for 2020

Note 6 - Varige driftsmidler

	Morselskap	Konsern	Konsern	dt...
	Tomter og bygninger	Tomter og bygninger	Mask, inventar, transportmidler	
Anskaffelseskost 01.01	0	9 461 261	16 852 279	2
Tilgang i året	2 750 000	2 750 000	337 863	3 08 / 863
Avgang til anskaffelseskost	0	-9 461 261	-247 000	-9 708 261
Anskaffelseskost 31.12	2 750 000	2 750 000	16 943 142	19 693 142
Akkumulerte avskrivninger 31.12	110 000	110 000	14 744 686	14 854 686
Bokført verdi 31.12	2 640 000	2 640 000	2 198 456	4 838 456
Årets avskrivninger	110 000	110 000	1 249 863	1 359 863
Økonomisk levetid	25 år	25 år	5-10 år	
Avskrivningsplan	Lineær	Lineær	Lineær	

Legally signed by
Simen Sagstuen
06.05.2021

Legally signed by
Tord Linnerud
06.05.2021

Legally signed by
Erik Ramsberg
06.05.2021

Legally signed by
Einar Sagstuen
06.05.2021

Legally signed by
Sindre Sagstuen
06.05.2021

Legally signed by
Steinar Nordengen
06.05.2021

Note 7 - Forskning og utvikling i konsern

	Sagstuen AS	Apollotech AS	Sum konsern
Anskaffelseskost 01.01	44 968 458	0	44 968 458
Tilgang i året	484 400	9 914 820	10 399 220
Avgang til anskaffelseskost	-7 352 120	0	-7 352 120
Anskaffelseskost 31.12	38 100 738	9 914 820	48 015 558
Akkumulerte avskrivninger 31.12	21 836 727	0	21 836 727
Bokført verdi 31.12	16 264 011	9 914 820	26 178 831
Årets avskrivninger	1 789 986	0	1 789 986
Økonomisk levetid	10 år		
Avskrivningsplan	Lineær		

FOU i Sagstuen AS

Arten av forskningen og utviklingen som drives er eksperimentell utvikling av prefabrikkerte rekkverk- og innglassingssystem for design og effektivitetshensyn. Selskapet forventer en betydelig merinntjening ved at de er eneste tilbyder i landet av denne type rekkverk- og innglassingssystem, som i markedet er kjent som Sagstuen Panorama. Selskapet øker stadig forspranget til konkurrentene og har resultert i en stadig større markedsandel. Økende markedsandel sammenholdt med bedre marginer underbygger verdien av den balanseførte FoU.

FOU i Apollotech AS

Selskapet har anskaffet FOU gjennom to transaksjoner i 2020. Kommersialiseringen av produktene og salget av de utviklede produktene vil først starte i 2021. For å sammenstille inntekter og kostnader over den gitte avskrivningsperioden vil man starte avskrivninger fra det tidspunktet salget av de første produktene blir gjennomført.

Note 8 - Bankinnskudd

Morselskapet har ingen bundne bankinnskudd.

I konsernet utgjør innestående midler på skattetrekkkonto kr 2 228 599.



Sagstuen Holding AS

Noter til selskaps- og konsernregnskapet for 2020

Note 9 - Investering i datterselskap og tilknyttet selskap

Selskapet har pr 31.12 eierandeler i følgende selskap.

Datterselskap	Sagstuen	Sagstuen	Apollotech
	AS	Eiendom AS	AS
Forretningskontor	Gjøvik	Gjøvik	Gjøvik
Eier-/stemmeandel i %	100 %	100 %	100 %
Kostpris	26 803 000	4 919 000	7 452 120
Andel av selskapets EK	15 285 077	-2 628 559	7 044 214
Inntektsført resultat/utbytte	0	0	0
Andel av selskapets resultat	3 293 789	-3 230 150	-407 906
Nedskrivning 2020		-4 919 000	

Tilknyttet selskap	Sagstuen	Kontrollveien	Gundersen
	Glass AS	2 Holding AS	Entreprenør AS
Forretningskontor	Gjøvik	Gjøvik	Gjøvik
Eier-/stemmeandel i %	50 %	50 %	33,5 %
Kostpris	4 987 875	3 500 000	1 000 000
Andel av selskapets EK	2 312 754	3 924 104	1 275 109
Inntektsført resultat/utbytte	300 000	0	0
Andel av selskapets resultat	598 697	690 524	432 641

Gevinst ved salg av aksjer i 2020 14 025 708

Andel av EK og resultat for Gundersen Entreprenør AS er basert på foreløpig regnskap for 2020.


Note 10 - Lån til og lån fra nærstående parter


	2020	2019
Datterselskap		
Lån til Sagstuen Eiendom AS	3 331 490	3 269 306
Lån til datterselskap av Sagstuen Eiendom AS		11 000 000
Gjeld til Sagstuen AS	56 281	5 418 403
Tilknyttet selskap		
Lån til Sagstuen Glass AS	900 000	29 290
Aksjonærer		
Gjeld til Linnerud Holding AS (inngår i øvrig langsiktig gjeld)	24 393 157	10 738 300
Rentekostnad gjeld til Linnerud Holding AS i 2020	772 969	
Gjeld til Linora Invest AS (inngår i annen kortsiktig gjeld)	2 717 011	0
Rentekostnad gjeld til Linora Invest AS i 2020	128 080	


Note 11 - Langsiktige tilvirkningskontrakter


Kontrakter med fast pris og lang tilvirkningstid vurderes etter løpende avregningsmetode. Fullføringsgraden beregnes som påløpte kostnader i prosent av estimert total kostnad.


	Konsernet	
	2020	2019
Utført, ikke fakturert produksjon	5 427 394	0
Forskudd inkludert i annen kortsiktig gjeld	0	-352 327
Netto prosjekter under utførelse	5 427 394	-352 327


 Legally signed by
Simen Sagstuen
06.05.2021

 Legally signed by
Tord Linnerud
06.05.2021

 Legally signed by
Erik Ramsberg
06.05.2021

 Legally signed by
Einar Sagstuen
06.05.2021

 Legally signed by
Soråre Sagstuen
06.05.2021

 Legally signed by
Steinar Nordengen
06.05.2021



Sagstuen Holding AS

Noter til selskaps- og konsernregnskapet for 2020

Note 12 - Langsiktig gjeld, pantstillelser og garantier

Gjeld som forfaller mer enn fem år etter regnskapsårets slutt:	Morselskap	Konsernet
Gjeld til kredittinstitusjoner	5 796 434	16 028 622
Bokført gjeld som er sikret ved pant og lignende		
Gjeld til kredittinstitusjoner	5 796 434	16 028 622
Gjeld til aksjonær	24 393 157	24 393 157
Sum	30 189 591	40 421 779
Bokført verdi av eiendeler stilt som sikkerhet for gjeld		
Fast eiendom	2 640 000	2 640 000
Driftstilbehør	0	2 198 456
Investering datterselskap	34 255 120	0
Fordringer på datterselskap	3 331 490	0
Varelager	0	7 002 864
Kundefordringer	0	31 236 747
Sum	40 226 610	43 078 067

For alle tilvirkningskontrakter/ prosjekter er det stilt bankgaranti.

Note 13 - Salgsinntekt konsern

Spesifikasjon av salgsinntekter	2020	2019
Salgs- og entreprenørintekt glass , fasade og balkong	137 944 498	147 990 601
Leieinntekter	0	674 968
Kompensasjonsordning for næringslivet	634 933	0
Andre offentlige tilskudd	250 000	100 000
Gevinst salg av aktivert Forskning og Utvikling	1 108 401	0
Andre inntekter	1 563	144 851
Sum driftsinntekter	139 939 395	148 910 420

Konsernet har kun innenlands omsetning.

Note 14 - Hendelser etter balansedagen

Koronapandemien har ikke hatt direkte påvirkning for Sagstuen Holding AS, men for datterselskapet Sagstuen AS og dermed for konsernet, har pandemien medført utfordringer knyttet til smittevern, innreise, karantene, spesifikke krav fra enkelte kunder knyttet til Covid-tilpasninger, mv. Omsetning falt noe etter nedstengningen i mars 2020, men det har normalisert seg og det forventes ikke at pandemien får betydning for omsetningen i 2021.

 Legally signed by
Simen Sagstuen
06.05.2021

 Legally signed by
Tord Linnerud
06.05.2021

 Legally signed by
Erik Ramsberg
06.05.2021

 Legally signed by
Einar Sagstuen
06.05.2021

 Legally signed by
Soråre Sagstuen
06.05.2021

 Legally signed by
Steinar Nordengen
06.05.2021

**Sagstuen Holding AS**
RESULTATREGNSKAP

Morselskap				Konsern	
2020	2019		Note	2020	2019
Driftsinntekter og driftskostnader					
0	0	Salgsinntekt	13	139 939 395	148 910 420
0	0	Sum driftsinntekter		139 939 395	148 910 420
0	0	Varekostnad		49 635 733	53 974 399
0	0	Lønnskostnad	4	55 338 570	64 511 776
110 000	0	Avskrivning driftsmidler og imm eiendeler	6,7	3 149 849	5 494 000
378 170	149 742	Annen driftskostnad		23 752 443	21 212 131
488 170	149 742	Sum driftskostnader		131 876 595	145 192 306
-488 170	-149 742	Driftsresultat		8 062 800	3 718 114
Finansinntekter og finanskostnader					
14 025 708	0	Inntekt på investering i tilknyttet selskap	9	14 025 708	0
2	1	Annen renteinntekt		1 721	110 535
305 709	99 741	Annen finansinntekt		305 709	16 182 554
-4 919 000	0	Nedskrivning aksjer i datterselskap	9	0	0
-3 578 985	-2 370 542	Annen rentekostnad		-7 336 321	-5 850 002
0	0	Annen finanskostnad		-4 325 284	0
5 833 433	-2 270 800	Resultat av finansposter		2 671 533	10 443 087
5 345 264	-2 420 542	Ordinært resultat før skattekostnad		10 734 334	14 161 201
827 518	0	Skattekostnad på ordinært resultat	5	13 181	-243 579
6 172 782	-2 420 542	Ordinært resultat		10 747 515	13 917 622
6 172 782	-2 420 542	ÅRSRESULTAT		10 747 515	13 917 622
Overføringer					
2 420 542	0	Avsatt til dekning av udekket tap		10 747 515	13 917 622
3 752 240	0	Avsatt til annen egenkapital		0	0
0	-2 420 542	Overført til udekket tap		0	0
6 172 782	-2 420 542	Sum overføringer		10 747 515	13 917 622

Sagstuen Holding AS
BALANSE

Morselskap		Note	Konsern	
2020	2019		2020	2019
			EIENDELER	
			Anleggsmidler	
			Immaterielle eiendeler	
0	0	7	26 178 831	23 813 316
4 408 372	0	5	8 025 403	4 431 368
4 408 372	0		34 204 234	28 244 684
			Varige driftsmidler	
2 640 000	0	6	2 640 000	11 848 919
0	0	6	2 198 456	3 281 993
2 640 000	0		4 838 456	15 130 912
			Finansielle anleggsmidler	
34 255 120	31 722 000	9	0	0
3 331 490	14 269 306	10	0	0
9 487 875	0	9	9 487 875	0
900 000	29 290	10	900 000	29 290
0	0		0	2 387 298
47 974 485	46 020 596		10 387 875	2 416 588
55 022 857	46 020 596		49 430 565	45 792 184
			Omløpsmidler	
			Varebeholdning	
0	0		7 002 864	4 314 337
			Fordringer	
0	0		31 236 747	49 525 887
0	0	11	5 427 394	0
1 066 891	130 103		3 521 730	8 796 673
1 066 891	130 103		40 185 871	58 322 560
			Likvider	
28 372	4	8	528 088	15 321
1 095 264	130 107		47 716 822	62 652 218
56 118 121	46 150 703		97 147 388	108 444 402



Sagstuen Holding AS
BALANSE

Morselskap			Konsern	
2020	2019	Note	2020	2019
EGENKAPITAL OG GJELD				
Egenkapital				
Innskutt egenkapital				
4 375 000	10 000 000	2	4 375 000	10 000 000
6 465 590	35 590		6 465 590	35 590
10 840 590	10 035 590		10 840 590	10 035 590
Opptjent egenkapital				
11 450 452	0		0	0
0	-2 420 542		-3 103 936	-17 351 310
11 450 452	-2 420 542		-3 103 936	-17 351 310
22 291 042	7 615 048	3	7 736 654	-7 315 720
Gjeld				
Avsetning for forpliktelser				
0	0		35 448	35 448
0	0		35 448	35 448
Annen langsiktig gjeld				
5 796 434	17 400 596	12	16 028 622	19 992 839
24 393 157	13 679 515	12	24 393 157	12 612 604
30 189 591	31 080 111		40 421 779	32 605 443
Kortsiktig gjeld				
0	96		131	5 128 442
8 403	424 699		22 392 821	39 811 722
0	0	5	0	0
0	0		14 247 836	28 056 242
56 281	5 418 403	10	0	0
3 572 803	1 612 347		12 312 719	10 122 825
3 637 488	7 455 545		48 953 506	83 119 231
33 827 079	38 535 655		89 410 733	115 760 122
56 118 121	46 150 703		97 147 388	108 444 402

Gjøvik, 6. mai 2021
Styret i Sagstuen Holding AS

Tord Linnerud
styreleder

Sondre Sagstuen
styremedlem

Einar Sagstuen
styremedlem

Simen Sagstuen
styremedlem

Steinar Nordengen
styremedlem

Erik Ramsberg
styremedlem

Sagstuen Holding AS
Kontantstrømoppstilling

Morselskap			Konsern	
2020	2019		2020	2019
		Kontantstrømmer fra operasjonelle aktiviteter		
5 345 264	-2 420 542	Resultat før skattekostnad	10 734 334	14 161 201
0	0	Betalt skatt	0	-80 183
-14 025 708	0	Gevinst ved salg aksjer	-14 025 708	0
4 919 000	0	Nedskrivning aksjer i datterselskap	0	0
0	0	Gevinst ved salg driftsmidler	-1 108 401	0
3 273 276	2 270 801	Andre poster klassifisert som finansieringsaktivitet	7 598 560	2 270 801
110 000	0	Avskrivning varige driftsmidler og FOU	3 150 849	5 494 000
0	0	Endring varebeholdning	-2 688 527	-1 055 055
0	0	Endring kundefordringer	12 861 746	654 564
-416 296	9 255	Endring leverandørgjeld	-17 418 901	6 800 732
0	0	Endring i andre tidsavgrensingsposter	-15 870 186	-535 258
-794 464	-140 486	= Netto kontantstrøm operasjonelle aktiviteter	-16 766 235	27 710 802
		Kontantstrømmer fra investeringsaktiviteter		
0	0	Innbetalinger ved salg av varige driftsmidler og FOU	14 350 121	29 506 941
-2 750 000	0	Utbetaling ved kjøp av varige driftsmidler og FOU	-13 487 083	-7 248 785
0	0	Netto innbetaling ved kjøp/salg av aksjer	4 537 833	0
-2 914 287	0	Netto utbetaling ved kjøp/salg av aksjer	0	0
-5 664 287	0	= Netto kontantstrøm investeringsaktiviteter	5 400 871	22 258 156
		Kontantstrømmer fra finansieringsaktiviteter		
10 713 643	11 966 119	Innbetaling ved opptak ny langsiktig gjeld	11 780 553	0
-11 604 162	-22 790 700	Utbetaling ved nedbetaling av langsiktig gjeld	-3 964 217	-17 217 499
0	96	Innbetaling ved opptak ny kortsiktig gjeld	0	6 262 825
-3 401 761	-11 043 179	Utbetaling ved nedbetaling av kortsiktig gjeld	-876 636	-48 728 583
9 130 318	24 268 508	Innbetaling ved reduksjon av andre fordringer	6 791 531	3 605 142
0	0	Utbetaling ved økning av andre fordringer	0	0
-3 273 276	-2 270 801	Andre poster klassifisert som finansieringsaktivitet	-7 598 560	-2 270 801
375 000	0	Innbetaling av egenkapital	375 000	0
4 547 358	0	Netto endring som følge av fusjon	5 370 460	0
0	0	Utbetaling av utbytte	0	0
6 487 119	130 043	= Netto kontantstrøm finansieringsaktiviteter	11 878 131	-58 348 916
28 368	-10 443	Netto kontantstrøm for perioden	512 767	-8 379 958
4	10 447	+ Likviditetsbeholdning pr. 01.01	15 321	8 395 279
28 372	4	= Likviditetsbeholdning pr. 31.12	528 088	15 321



Sagstuen Holding AS

Noter til selskaps- og konsernregnskapet for 2020

Note 1 - Regnskapsprinsipper

Selskaps- og konsernregnskapet er satt opp i samsvar med regnskapslovens bestemmelser og god regnskapsskikk.

Konsolidering

Konsolidering foretas når morselskapet har bestemmende innflytelse over datterselskap. Bestemmende innflytelse oppnås normalt når morselskap eier mer enn 50 % av aksjene i selskapet, og det utøver faktisk kontroll over selskapet. Konsernforhold etableres ved oppkjøp, emisjoner, fusjoner og fisjoner. Konsolidering foretas i utgangspunktet i henhold til oppkjøpsmetoden. Morselskapets kostpris for aksjer i datterselskap elimineres mot datterselskapets egenkapital på kjøps-/etableringstidspunktet. Merverdier fordeles på identifiserbare eiendeler og eventuelle restverdier balanseføres som goodwill.

Konsernregnskapet omfatter morselskapet Sagstuen Holding AS og datterselskapene Sagstuen AS, Sagstuen Eiendom AS og Apollotech AS. Alle datterselskapene er 100 % eid av Sagstuen Holding AS. Konsernregnskapet er utarbeidet etter ensartede prinsipper, ved at datterselskapet følger de samme regnskapsprinsipper som morselskapet. Transaksjoner og mellomværende mellom selskapene i konsernet er eliminert.

Inntekter

Inntektsføring ved salg av varer skjer på leveringstidspunktet. Tjenester inntektsføres etter hvert som de leveres og i takt med utførelsen. Inntektene regnskapsføres med verdien av vederlaget på transaksjonstidspunktet.

Anleggskontrakter

Kontrakter med fast pris og lang tilvirkningstid vurderes etter løpende avregningsmetode. Fullføringsgraden beregnes som påløpte kostnader i prosent av estimert totalkostnad. For prosjekter som forventes å gi tap, gjøres det avsetning for nettokostnaden ved gjenværende kontraktfestet produksjon.

Skatt

Skattekostnaden i resultatregnskapet omfatter både periodens betalbare skatt og endring i utsatt skatt/skattefordel. Utsatt skatt/skattefordel beregnes med 22 % av de midlertidige forskjeller som eksisterer mellom regnskapsmessige og skattemessige verdier, samt ligningsmessig underskudd til fremføring ved utgangen av regnskapsåret. Skatteøkende og skattereduserende midlertidige forskjeller som reverserer eller kan reversere i samme periode er utlignet og nettoført. Netto utsatt skattefordel balanseføres i den grad det er sannsynlig at denne kan bli utnyttet.

Klassifisering og vurdering av anleggsmidler

Anleggsmidler omfatter eiendeler bestemt til varig eie og bruk. Anleggsmidler er vurdert til anskaffelseskost. Anleggsmidler nedskrives ved verdifall som forventes ikke å være forbigående. Nedskrivningen reverseres når grunnlaget for nedskrivningen ikke lenger er til stede. Varige driftsmidler balanseføres og avskrives over driftsmidlets økonomiske levetid. Langsiktig gjeld balanseføres til nominelt beløp på transaksjonstidspunktet.

Klassifisering og vurdering av omløpsmidler

Omløpsmidler og kortsiktig gjeld omfatter normalt poster som forfaller til betaling innen ett år etter balansedagen, samt poster som knytter seg til varekretsløpet. Omløpsmidler vurderes til laveste verdi av anskaffelseskost og virkelig verdi. Kortsiktig gjeld balanseføres til nominelt beløp på transaksjonstidspunktet.

Datterselskap og tilknyttet selskap

Investeringer i datterselskap og tilknyttet selskap er vurdert etter kostmetoden i selskapsregnskapet.

Varebeholdning

Varebeholdning vurderes til laveste verdi av kostpriser og netto salgsverdi.

Fordringer

Kundefordringer og andre fordringer oppføres til pålydende etter fradrag for avsetning til forventet tap. Avsetning til tap gjøres på grunnlag av en individuell vurdering av de enkelte fordringene.

Kontantstrømoppstilling

Kontantstrømoppstillingen er utarbeidet etter den indirekte metoden. Kontanter og kontantekvivalenter omfatter kontanter, bankinnskudd og andre kortsiktige likvide plasseringer.



Sagstuen Holding AS

Noter til selskaps- og konsernregnskapet for 2020

Note 2 - Aksjekapital og aksjonærer

Aksjekapitalen i Sagstuen Holding AS utgjør kr 4 375 000 fordelt på 4 375 000 aksjer pålydende kr 1.

Aksjonærer pr. 31.12.20	Antall	Eierandel	Funksjon
Einar Sagstuen Holding AS	728 437	16,65 %	Styremedlem Einar Sagstuen
Linnerud Holding AS	728 437	16,65 %	Styreleder Tord Linnerud
Simen Sagstuen Holding AS	728 437	16,65 %	Styremedlem Simen Sagstuen
Siegel AS	728 437	16,65 %	Styremedlem Sondre Sagstuen
Linora Invest AS	1 461 252	33,40 %	Styremedlem Erik Ramsberg
Sum	4 375 000	100,0 %	

Note 3 - Egenkapital

Tidligere Sagstuen Holding AS ble i 2020 fusjonert med Sagstuen Invest AS og Kontrollveien 2 Invest AS, med Kontrollveien 2 Invest AS som overtagende selskap. Kontrollveien 2 Invest AS endret deretter navn til Sagstuen Holding AS. I datterselskapet Sagstuen Eiendom AS er det gjennomført fusjon med et datterselskap, salg av et annet datterselskap og utfisjonering av eiendommer.

Sammenligningstall

Sammenligningstall 2019 er hentet fra selskaps- og konsernregnskapet til tidligere Sagstuen Holding AS.

Endring av sammenligningstall

Ved utarbeidelse av konsernregnskap for 2020 er det avdekket feil vedrørende eliminering av egenkapitaltransaksjoner i konsernregnskapet for 2019. Feilen medførte en overvurdering av egenkapital og en undervurdering av langsiktig gjeld i konsernregnskapet for 2019 med kr 1 206 510. I sammenligningstall 2019 er feilen korrigert.

Morselskap	Aksjekapital	Overkurs	Annen EK/ udekket tap	Sum EK
Egenkapital 01.01 Gml Sagstuen Holding AS	10 000 000	35 590	-2 420 542	7 615 048
Egenkapitaleffekt av fusjon i 2020	-6 000 000	6 430 000	4 117 358	4 547 358
Kapitalforhøyelse	375 000			375 000
Innarbeidet skattefordel 01.01			3 580 854	3 580 854
Årets resultat	0		6 172 782	6 172 782
Egenkapital 31.12	4 375 000	6 465 590	11 450 452	22 291 042

Konsern	Aksjekapital	Overkurs	Annen EK/ udekket tap	Sum EK
Egenkapital i konsern 01.01.20	10 000 000	35 590	-17 351 310	-7 315 720
Tilbakeført allokert merverdi tomt pr. 01.01.20	0	0	-5 021 455	-5 021 455
Egenkapitaleffekt av fusjoner og fisjoner i 2020	-6 000 000	6 430 000	4 940 460	5 370 460
Kapitalforhøyelse	375 000	0	0	375 000
Innarbeidet skattefordel 01.01	0	0	3 580 854	3 580 854
Resultat konsern 2020	0	0	10 747 515	10 747 515
Egenkapital pr 31.12	4 375 000	6 465 590	-3 103 936	7 736 654



Sagstuen Holding AS

Noter til selskaps- og konsernregnskapet for 2020

Note 4 - Lønnskostnader og ytelser, godtgjørelse til daglig leder, styret og revisor

Lønnskostnader	Morselskap		Konsern	
	2020	2019	2020	2019
Lønninger	0	0	43 370 683	53 462 189
Arbeidsgiveravgift	0	0	6 642 553	7 879 702
Pensjonskostnader	0	0	1 818 209	1 448 550
Andre ytelser	0	0	3 507 125	1 721 336
Sum	0	0	55 338 570	64 511 777

Ansatte og ytelser til ledende personer

Selskapet har ingen ansatte. Det er ikke utbetalt lønn eller honorarer til ledelsen og styret i 2020.

Pensjonsforpliktelser

Konsernet er pliktig til å ha tjenestepensjonsordning etter lov om obligatorisk tjenestepensjon.

Konsernets pensjonsordning tilfredsstiller kravene i denne loven.

I konsernet er det avsatt kr 35 448 for en privat pensjonsavtale som utløper i 2021.

Honorar til revisor eks. mva. utgjør:

Lovpålagt revisjon og andre tjenester for morselskap	166 249
Lovpålagt revisjon og andre tjenester for konsernet	420 779

Note 5 - Skatt

Årets skattekostnad består av:	Morselskap		Konsern	
	2020	2019	2020	2019
Resultatført skatt på ordinært resultat:				
Betalbar skatt	0	0	0	0
Endring i utsatt skatt	-827 518	0	-13 181	243 579
Sum	-827 518	0	-13 181	243 579

Skattepliktig inntekt

Resultat før skatt	5 345 264	-2 420 542	5 815 334	14 225 894
Permanente forskjeller	-9 106 708	-2 000 000	-9 105 392	-17 859 171
Endring i midlertidige forskjeller	0	0	-3 820 298	584 321
Økning/ benyttet fremførbart underskudd	3 761 444	4 420 542	7 110 356	3 048 956
Grunnlag betalbar skatt	0	0	0	0

Spesifikasjon av grunnlag for utsatt skatt

Immaterielle eiendeler og varige driftsmidler	0	0	3 791 339	994 897
Gevinst og tapskonto	0	0	760 319	950 401
Fordringer	0	0	-5 082 852	-2 863 898
Avsetning for forpliktelser	0	0	-185 448	-185 448
Fremførbart underskudd	-20 038 052	-16 276 608	-42 254 262	-38 576 797
Forskjeller som ikke utlignes	0	16 276 608	6 491 803	19 538 261
Grunnlag for beregning utsatt skatt	-20 038 052	0	-36 479 101	-20 142 584

Utsatt skattefordel, 22 %	4 408 372	0	8 025 403	4 431 368
---------------------------	-----------	---	-----------	-----------

Skattefordel med kr 3 580 854 er implementert i regnskapet til Sagstuen Holding AS og konsernregnskapet pr. 01.01.20.



Sagstuen Holding AS

Noter til selskaps- og konsernregnskapet for 2020

Note 6 - Varige driftsmidler

	Morselskap	Konsern	Konsern	Konsern
	Tomter og bygninger	Tomter og bygninger	Mask, inventar, transportmidler	Sum driftsmidler
Anskaffelseskost 01.01	0	9 461 261	16 852 279	26 313 540
Tilgang i året	2 750 000	2 750 000	337 863	3 087 863
Avgang til anskaffelseskost	0	-9 461 261	-247 000	-9 708 261
Anskaffelseskost 31.12	2 750 000	2 750 000	16 943 142	19 693 142
Akkumulerte avskrivninger 31.12	110 000	110 000	14 744 686	14 854 686
Bokført verdi 31.12	2 640 000	2 640 000	2 198 456	4 838 456
Årets avskrivninger	110 000	110 000	1 249 863	1 359 863
Økonomisk levetid	25 år	25 år	5-10 år	
Avskrivningsplan	Lineær	Lineær	Lineær	

Note 7 - Forskning og utvikling i konsern

	Sagstuen AS	Apollotech AS	Sum konsern
Anskaffelseskost 01.01	44 968 458	0	44 968 458
Tilgang i året	484 400	9 914 820	10 399 220
Avgang til anskaffelseskost	-7 352 120	0	-7 352 120
Anskaffelseskost 31.12	38 100 738	9 914 820	48 015 558
Akkumulerte avskrivninger 31.12	21 836 727	0	21 836 727
Bokført verdi 31.12	16 264 011	9 914 820	26 178 831
Årets avskrivninger	1 789 986	0	1 789 986
Økonomisk levetid	10 år		
Avskrivningsplan	Lineær		

FOU i Sagstuen AS

Arten av forskningen og utviklingen som drives er eksperimentell utvikling av prefabrikkerte rekkverk- og innglassingssystem for design og effektivitetshensyn. Selskapet forventer en betydelig merinntjening ved at de er eneste tilbyder i landet av denne type rekkverk- og innglassingssystem, som i markedet er kjent som Sagstuen Panorama. Selskapet øker stadig forspranget til konkurrentene og har resultert i en stadig større markedsandel. Økende markedsandel sammenholdt med bedre marginer underbygger verdien av den balanseførte FoU.

FOU i Apollotech AS

Selskapet har anskaffet FOU gjennom to transaksjoner i 2020. Kommersialiseringen av produktene og salget av de utviklede produktene vil først starte i 2021. For å sammenstille inntekter og kostnader over den gitte avskrivningsperioden vil man starte avskrivninger fra det tidspunktet salget av de første produktene blir gjennomført.

Note 8 - Bankinnskudd

Morselskapet har ingen bundne bankinnskudd.
I konsernet utgjør innestående midler på skattetrekkkonto kr 2 228 599.



Sagstuen Holding AS

Noter til selskaps- og konsernregnskapet for 2020

Note 9 - Investering i datterselskap og tilknyttet selskap

Selskapet har pr 31.12 eierandeler i følgende selskap.

Datterselskap	Sagstuen	Sagstuen	Apollotech
	AS	Eiendom AS	AS
Forretningskontor	Gjøvik	Gjøvik	Gjøvik
Eier-/stemmeandel i %	100 %	100 %	100 %
Kostpris	26 803 000	4 919 000	7 452 120
Andel av selskapets EK	15 285 077	-2 628 559	7 044 214
Inntektsført resultat/utbytte	0	0	0
Andel av selskapets resultat	3 293 789	-3 230 150	-407 906
Nedskrivning 2020		-4 919 000	

Tilknyttet selskap	Sagstuen	Kontrollveien	Gundersen
	Glass AS	2 Holding AS	Entreprenør AS
Forretningskontor	Gjøvik	Gjøvik	Gjøvik
Eier-/stemmeandel i %	50 %	50 %	33,5 %
Kostpris	4 987 875	3 500 000	1 000 000
Andel av selskapets EK	2 312 754	3 924 104	1 275 109
Inntektsført resultat/utbytte	300 000	0	0
Andel av selskapets resultat	598 697	690 524	432 641

Gevinst ved salg av aksjer i 2020

14 025 708

Andel av EK og resultat for Gundersen Entreprenør AS er basert på foreløpig regnskap for 2020.

Note 10 - Lån til og lån fra nærstående parter

	2020	2019
Datterselskap		
Lån til Sagstuen Eiendom AS	3 331 490	3 269 306
Lån til datterselskap av Sagstuen Eiendom AS		11 000 000
Gjeld til Sagstuen AS	56 281	5 418 403
Tilknyttet selskap		
Lån til Sagstuen Glass AS	900 000	29 290
Aksjonærer		
Gjeld til Linnerud Holding AS (inngår i øvrig langsiktig gjeld)	24 393 157	10 738 300
Rentekostnad gjeld til Linnerud Holding AS i 2020	772 969	
Gjeld til Linora Invest AS (inngår i annen kortsiktig gjeld)	2 717 011	0
Rentekostnad gjeld til Linora Invest AS i 2020	128 080	

Note 11 - Langsiktige tilvirkningskontrakter

Kontrakter med fast pris og lang tilvirkningstid vurderes etter løpende avregningsmetode. Fullføringsgraden beregnes som påløpte kostnader i prosent av estimert total kostnad.

	Konsernet	
	2020	2019
Utført, ikke fakturert produksjon	5 427 394	0
Forskudd inkludert i annen kortsiktig gjeld	0	-352 327
Netto prosjekter under utførelse	5 427 394	-352 327



Sagstuen Holding AS

Noter til selskaps- og konsernregnskapet for 2020

Note 12 - Langsiktig gjeld, pantstillelser og garantier

Gjeld som forfaller mer enn fem år etter regnskapsårets slutt:	Morselskap	Konsernet
Gjeld til kredittinstitusjoner	5 796 434	16 028 622
Bokført gjeld som er sikret ved pant og lignende		
Gjeld til kredittinstitusjoner	5 796 434	16 028 622
Gjeld til aksjonær	24 393 157	24 393 157
Sum	30 189 591	40 421 779
Bokført verdi av eiendeler stilt som sikkerhet for gjeld		
Fast eiendom	2 640 000	2 640 000
Driftstilbehør	0	2 198 456
Investering datterselskap	34 255 120	0
Fordringer på datterselskap	3 331 490	0
Varelager	0	7 002 864
Kundefordringer	0	31 236 747
Sum	40 226 610	43 078 067

For alle tilvirkningskontrakter/ prosjekter er det stilt bankgaranti.

Note 13 - Salgsinntekt konsern

Spesifikasjon av salgsinntekter	2020	2019
Salgs- og entreprenørinntekt glass , fasade og balkong	137 944 498	147 990 601
Leieinntekter	0	674 968
Kompensasjonsordning for næringslivet	634 933	0
Andre offentlige tilskudd	250 000	100 000
Gevinst salg av aktivert Forskning og Utvikling	1 108 401	0
Andre inntekter	1 563	144 851
Sum driftsinntekter	139 939 395	148 910 420

Konsernet har kun innenlands omsetning.

Note 14 - Hendelser etter balansedagen

Koranapandemien har ikke hatt direkte påvirkning for Sagstuen Holding AS, men for datterselskapet Sagstuen AS og dermed for konsernet, har pandemien medført utfordringer knyttet til smittevern, innreise, karantene, spesifikke krav fra enkelte kunder knyttet til Covid-tilpasninger, mv. Omsetning falt noe etter nedstengningen i mars 2020, men det har normalisert seg og det forventes ikke at pandemien får betydning for omsetningen i 2021.