



## ÅRSREGNSKAPET FOR REGNSKAPSÅRET 2024 - GENERELL INFORMASJON

### Enheten

Organisasjonsnummer:	994 480 456
Organisasjonsform:	Aksjeselskap
Foretaksnavn:	SIRE HOLDING AS
Forretningsadresse:	Frydenhaugveien 2 3041 DRAMMEN

### Regnskapsår

Årsregnskapets periode:	01.01.2024 - 31.12.2024
-------------------------	-------------------------

### Konsern

Morselskap i konsern:	Ja
Konsernregnskap lagt ved:	Nei

### Regnskapsregler

Regler for små foretak benyttet:	Ja
Benyttet ved utarbeidelsen av årsregnskapet til selskapet:	Regnskapslovens alminnelige regler

### Årsregnskapet fastsatt av kompetent organ

Bekreftet av representant for selskapet:	Morten Sire
Dato for fastsettelse av årsregnskapet:	23.04.2025

### Grunnlag for avgivelse

År 2024: Årsregnskapet er elektronisk innlevert
År 2023: Tall er hentet fra elektronisk innlevert årsregnskap fra 2024

*Det er ikke krav til at årsregnskapet m.v. som sendes til Regnskapsregisteret er undertegnet. Kontrollen på at dette er utført ligger hos revisor/enhetens øverste organ. Sikkerheten ivaretas ved at innsender har rolle/rettighet for innsending av årsregnskapet via Altinn, og ved at det bekreftes at årsregnskapet er fastsatt av kompetent organ.*

Brønnøysundregistrene, 22.04.2026



## Resultatregnskap

Beløp i: NOK	Note	2024	2023
<b>RESULTATREGNSKAP</b>			
<b>Kostnader</b>			
Annen driftskostnad		49 486	36 020
<b>Sum kostnader</b>		<b>49 486</b>	<b>36 020</b>
<b>Driftsresultat</b>		<b>-49 486</b>	<b>-36 020</b>
<b>Finansinntekter og finanskostnader</b>			
Annen renteinntekt		203 607	126 120
Annen finansinntekt		38 839	2 628 022
Verdiøkning markedsbaserte omløpsmidler	1	103 162	35 621
<b>Sum finansinntekter</b>		<b>345 608</b>	<b>2 789 763</b>
Annen rentekostnad		97 043	92 147
Annen finanskostnad			3 590
<b>Sum finanskostnader</b>		<b>97 043</b>	<b>95 737</b>
<b>Netto finans</b>		<b>248 565</b>	<b>2 694 026</b>
<b>Resultat før skattekostnad</b>		<b>199 079</b>	<b>2 658 006</b>
Skattekostnad på resultat	2	12 544	575 628
<b>Årsresultat</b>		<b>186 535</b>	<b>2 082 378</b>
<b>Årsresultat etter minoritetsinteresser</b>		<b>186 535</b>	<b>2 082 378</b>
<b>Totalresultat</b>		<b>186 535</b>	<b>2 082 378</b>
<b>Overføringer og disponeringer</b>			
Ordinært utbytte	3		
Tilleggsutbytte	3	3 050 000	1 797 520
Avsatt til annen egenkapital	3	-2 863 465	284 858
<b>Sum overføringer og disponeringer</b>		<b>186 535</b>	<b>2 082 378</b>



## Balanse

Beløp i: NOK	Note	2024	2023
<b>BALANSE - EIENDELER</b>			
<b>Anleggsmidler</b>			
<b>Immaterielle eiendeler</b>			
Utsatt skattefordel	2		
<b>Finansielle anleggsmidler</b>			
Investering i datterselskap	4	3 600 000	3 600 000
Investering i annet foretak i samme konsern	4		
Lån til foretak i samme konsern	5		
Investeringer i tilknyttet selskap	4	15 000	15 000
Lån til tilknyttet selskap og felles kontrollert virksomhet		2 702 235	2 573 557
<b>Sum finansielle anleggsmidler</b>		<b>6 317 235</b>	<b>6 188 557</b>
<b>Sum anleggsmidler</b>		<b>6 317 235</b>	<b>6 188 557</b>
<b>Omløpsmidler</b>			
<b>Varer</b>			
<b>Fordringer</b>			
Konsernfordringer	5		2 600 080
<b>Sum fordringer</b>			<b>2 600 080</b>
<b>Investeringer</b>			
Aksjer og andeler i foretak i samme konsern	4		
Markedsbaserte aksjer	1	688 128	556 630
Markedsbaserte obligasjoner	1		
Andre markedsbaserte finansielle instrumenter	1		
<b>Sum investeringer</b>		<b>688 128</b>	<b>556 630</b>
<b>Bankinnskudd, kontanter og lignende</b>			
Bankinnskudd, kontanter o.l.		401 895	1 782 857
<b>Sum bankinnskudd, kontanter og lignende</b>		<b>401 895</b>	<b>1 782 857</b>
<b>Sum omløpsmidler</b>		<b>1 090 023</b>	<b>4 939 567</b>
<b>SUM EIENDELER</b>		<b>7 407 258</b>	<b>11 128 124</b>



### Balanse

Beløp i: NOK	Note	2024	2023
<b>BALANSE - EGENKAPITAL OG GJELD</b>			
<b>Egenkapital</b>			
<b>Innskutt egenkapital</b>			
Aksjekapital	3, 6	100 000	100 000
Beholdning av egne aksjer	6		
<b>Sum innskutt egenkapital</b>		<b>100 000</b>	<b>100 000</b>
<b>Opptjent egenkapital</b>			
Annen egenkapital	3	4 488 526	7 351 991
<b>Sum opptjent egenkapital</b>		<b>4 488 526</b>	<b>7 351 991</b>
<b>Sum egenkapital</b>		<b>4 588 526</b>	<b>7 451 991</b>
<b>Gjeld</b>			
<b>Langsiktig gjeld</b>			
Utsatt skatt	2		
<b>Annen langsiktig gjeld</b>			
Gjeld til kredittinstitusjoner		1 022 707	1 318 171
Langsiktig konserngjeld	5		
<b>Sum annen langsiktig gjeld</b>		<b>1 022 707</b>	<b>1 318 171</b>
<b>Sum langsiktig gjeld</b>		<b>1 022 707</b>	<b>1 318 171</b>
<b>Kortsiktig gjeld</b>			
Betalbar skatt	2	12 544	572 013
Kortsiktig konserngjeld	5	1 756 851	1 782 034
Annen kortsiktig gjeld		26 631	3 916
<b>Sum kortsiktig gjeld</b>		<b>1 796 026</b>	<b>2 357 963</b>
<b>Sum gjeld</b>		<b>2 818 732</b>	<b>3 676 133</b>
<b>SUM EGENKAPITAL OG GJELD</b>		<b>7 407 258</b>	<b>11 128 124</b>



## Brønnøysundregistrene

### ÅRSREGNSKAP FOR REGNSKAPSÅRET 2024 - GENERELL INFORMASJON

Journalnummer: 2025 392248

#### Enheten

Organisasjonsnummer: 994 480 456  
Organisasjonsform: Aksjeselskap  
Foretaksnavn: SIRE HOLDING AS  
Forretningsadresse: Frydenhaugveien 2  
3041 DRAMMEN

#### Regnskapsår

Årsregnskapets periode: 01.01.2024 - 31.12.2024

#### Konsern

Morselskap i konsern: Ja  
Konsernregnskap lagt ved: Nei

#### Regnskapsregler

Regler for små foretak benyttet: Ja  
Benyttet ved utarbeidelsen av  
årsregnskapet til selskapet: Regnskapslovens alminnelige regler

#### Årsregnskapet fastsatt av kompetent organ

Bekreftet av representant for selskapet: Morten Sire  
Dato for fastsettelse av årsregnskapet: 23.04.2025

#### Grunnlag for avgivelse

År 2024: Årsregnskap er elektronisk innlevert.  
År 2023: Tall er hentet fra elektronisk innlevert årsregnskap fra 2024.

*Det er ikke krav til at årsregnskapet m.v. som sendes til Regnskapsregisteret er undertegnet. Kontrollen på at dette er utført ligger hos revisor/enhetens øverste organ. Sikkerheten ivaretas ved at innsender har rolle/rettighet for innsending av årsregnskapet via Altinn, og ved at det bekreftes at årsregnskapet er fastsatt av kompetent organ.*

Brønnøysundregistrene, 12.05.2025



Organisasjonsnr: 994 480 456  
SIRE HOLDING AS

## RESULTATREGNSKAP

Beløp i: NOK	Note	2024	2023
<b>RESULTATREGNSKAP</b>			
<b>Kostnader</b>			
Annen driftskostnad		49 486	36 020
<b>Sum kostnader</b>		<b>49 486</b>	<b>36 020</b>
<b>Driftsresultat</b>		<b>-49 486</b>	<b>-36 020</b>
<b>Finansinntekter og finanskostnader</b>			
Annen renteinntekt		203 607	126 120
Annen finansinntekt		38 839	2 628 022
Verdiøkning markedsbaserte omløpsmidler 1		103 162	35 621
<b>Sum finansinntekter</b>		<b>345 608</b>	<b>2 789 763</b>
Annen rentekostnad		97 043	92 147
Annen finanskostnad			3 590
<b>Sum finanskostnader</b>		<b>97 043</b>	<b>95 737</b>
<b>Netto finans</b>		<b>248 565</b>	<b>2 694 026</b>
<b>Resultat før skattekostnad</b>		<b>199 079</b>	<b>2 658 006</b>
Skattekostnad på resultat 2		12 544	575 628
<b>Årsresultat</b>		<b>186 535</b>	<b>2 082 378</b>
<b>Årsresultat etter minoritetsinteresser</b>		<b>186 535</b>	<b>2 082 378</b>
<b>Totalresultat</b>		<b>186 535</b>	<b>2 082 378</b>
<b>Overføringer og disponeringer</b>			
Ordinært utbytte 3			
Tilleggsutbytte 3		3 050 000	1 797 520
Avsatt til annen egenkapital 3		-2 863 465	284 858
<b>Sum overføringer og disponeringer</b>		<b>186 535</b>	<b>2 082 378</b>



Organisasjonsnr: 994 480 456  
SIRE HOLDING AS

## BALANSE

Beløp i: NOK	Note	2024	2023
<b>BALANSE - EIENDELER</b>			
<b>Anleggsmidler</b>			
<b>Immaterielle eiendeler</b>			
Utsatt skattefordel	2		
<b>Finansielle anleggsmidler</b>			
Investering i datterselskap	4	3 600 000	3 600 000
Investering i annet foretak i samme konsern	4		
Lån til foretak i samme konsern	5		
Investeringer i tilknyttet selskap	4	15 000	15 000
Lån til tilknyttet selskap og felles kontrollert virksomhet		2 702 235	2 573 557
<b>Sum finansielle anleggsmidler</b>		<b>6 317 235</b>	<b>6 188 557</b>
<b>Sum anleggsmidler</b>		<b>6 317 235</b>	<b>6 188 557</b>
<b>Omløpsmidler</b>			
<b>Varer</b>			
<b>Fordringer</b>			
Konsernfordringer	5		2 600 080
<b>Sum fordringer</b>			<b>2 600 080</b>
<b>Investeringer</b>			
Aksjer og andeler i foretak i samme konsern	4		
Markedsbaserte aksjer	1	688 128	556 630
Markedsbaserte obligasjoner	1		
Andre markedsbaserte finansielle instrumenter	1		
<b>Sum investeringer</b>		<b>688 128</b>	<b>556 630</b>
<b>Bankinnskudd, kontanter og lignende</b>			
Bankinnskudd, kontanter o. l.		401 895	1 782 857
<b>Sum bankinnskudd, kontanter og lignende</b>		<b>401 895</b>	<b>1 782 857</b>
<b>Sum omløpsmidler</b>		<b>1 090 023</b>	<b>4 939 567</b>
<b>SUM EIENDELER</b>		<b>7 407 258</b>	<b>11 128 124</b>



## BALANSE - EGENKAPITAL OG GJELD

### Egenkapital

#### Innskutt egenkapital

Aksjekapital	3, 6	100 000	100 000
Beholdning av egne aksjer	6		
<b>Sum innskutt egenkapital</b>		<b>100 000</b>	<b>100 000</b>

#### Opptjent egenkapital

Annen egenkapital	3	4 488 526	7 351 991
<b>Sum opptjent egenkapital</b>		<b>4 488 526</b>	<b>7 351 991</b>

**Sum egenkapital** 4 588 526 7 451 991

### Gjeld

#### Langsiktig gjeld

Utsatt skatt	2		
<b>Annen langsiktig gjeld</b>			
Gjeld til kredittinstitusjoner		1 022 707	1 318 171
Langsiktig konserngjeld	5		
<b>Sum annen langsiktig gjeld</b>		<b>1 022 707</b>	<b>1 318 171</b>

**Sum langsiktig gjeld** 1 022 707 1 318 171

#### Kortsiktig gjeld

Betalbar skatt	2	12 544	572 013
Kortsiktig konserngjeld	5	1 756 851	1 782 034
Annen kortsiktig gjeld		26 631	3 916
<b>Sum kortsiktig gjeld</b>		<b>1 796 026</b>	<b>2 357 963</b>

**Sum gjeld** 2 818 732 3 676 133

**SUM EGENKAPITAL OG GJELD** 7 407 258 11 128 124



Organisasjonsnr: 994 480 456  
SIRE HOLDING AS

NOTEOPPLYSNINGER - SELSKAP - alle poster oppgitt i hele tall

## Note

Antall årsverk i regnskapsåret  
0.00

Sum Beløp

Balanseført verdi 31.12. Varige driftsmidler Immaterielle eiend.

## Konsernregnskap

Morselskapet sitt navn

Forretningskontor for morselskapet

## Begrunnelse for at datterselskap er utelatt fra konsolideringen

Samlet beløp - tilknyttet selskap Årets Fjorårets

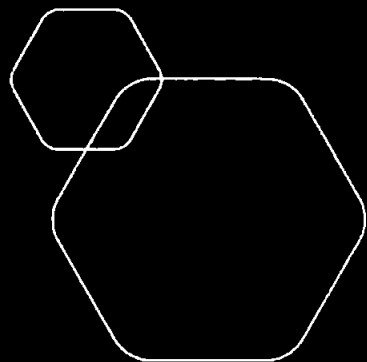
Samlet beløp - foretak i samme konsern Årets Fjorårets

Samlet beløp - foretak i samme konsern Årets Fjorårets

Samlet beløp - felles kontrollert virksomhet Årets Fjorårets

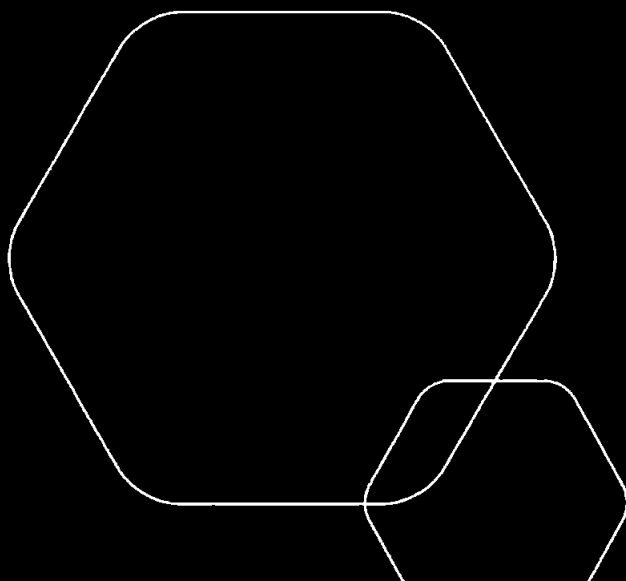
Pantstillelse Beløp

Beholdning av egne aksjer Antall Pålydende Andel av aksjek.



Årsregnskap 2024  
Sire Holding AS

Resultatregnskap  
Balanse  
Noter til regnskapet



Org.nr.: 994 480 456



### RESULTATREGNSKAP

#### SIRE HOLDING AS

DRIFTSINNEKTER OG DRIFTSKOSTNADER	Note	2024	2023
Annen driftskostnad		49 486	36 020
Sum driftskostnader		49 486	36 020
Driftsresultat		-49 486	-36 020
<b>FINANSINNEKTER OG FINANSKOSTNADER</b>			
Annen renteinntekt		203 607	126 120
Annen finansinntekt		38 839	2 628 022
Verdøkning markedsbaserte omløpsmidler	1	103 162	35 621
Annen rentekostnad		97 043	92 147
Annen finanskostnad		0	3 590
Resultat av finansposter		248 565	2 694 026
Resultat før skattekostnad		199 079	2 658 006
Skattekostnad på resultat	2	12 544	575 628
Årsresultat		<b>186 535</b>	<b>2 082 378</b>
<b>OVERFØRINGER</b>			
Tilleggsutbytte	3	3 050 000	1 797 520
Avsatt til annen egenkapital	3	-2 863 465	284 858
Sum overføringer		186 535	2 082 378



<b>BALANSE</b>			
<b>SIRE HOLDING AS</b>			
<b>EIENDELER</b>	<b>Note</b>	<b>2024</b>	<b>2023</b>
<b>ANLEGGSMIDLER</b>			
<b>IMMATERIELLE EIENDELER</b>			
<b>VARIGE DRIFTSMIDLER</b>			
<b>FINANSIELLE ANLEGGSMIDLER</b>			
Investeringer i datterselskap	4	3 600 000	3 600 000
Investeringer i tilknyttet selskap	4	15 000	15 000
Lån til tilknyttet selskap og felles kontrollert virksomhet		2 702 235	2 573 557
Sum finansielle anleggsmidler		6 317 235	6 188 557
Sum anleggsmidler		6 317 235	6 188 557
<b>OMLØPSMIDLER</b>			
<b>FORDRINGER</b>			
Konsernfordringer	5	0	2 600 080
Sum fordringer		0	2 600 080
<b>INVESTERINGER</b>			
Markedsbaserte aksjer	1	688 128	556 630
Sum investeringer		688 128	556 630
Bankinnskudd, kontanter o.l.		401 895	1 782 857
Sum omløpsmidler		1 090 023	4 939 567
Sum eiendeler		<b>7 407 258</b>	<b>11 128 124</b>



### BALANSE

#### SIRE HOLDING AS

EGENKAPITAL OG GJELD	Note	2024	2023
<b>EGENKAPITAL</b>			
<b>INNSKUTT EGENKAPITAL</b>			
Aksjekapital	3, 6	100 000	100 000
Sum innskutt egenkapital		100 000	100 000
<b>OPPTJENT EGENKAPITAL</b>			
Annen egenkapital	3	4 488 526	7 351 991
Sum opptjent egenkapital		4 488 526	7 351 991
Sum egenkapital		4 588 526	7 451 991
<b>GJELD</b>			
<b>AVSETNING FOR FORPLIKTELSER</b>			
<b>ANNEN LANGSIKTIG GJELD</b>			
Gjeld til kredittinstitusjoner		1 022 707	1 318 171
Sum annen langsiktig gjeld		1 022 707	1 318 171
<b>KORTSIKTIG GJELD</b>			
Betalbar skatt	2	12 544	572 013
Konserngjeld	5	1 756 851	1 782 034
Annen kortsiktig gjeld		26 631	3 916
Sum kortsiktig gjeld		1 796 026	2 357 963
Sum gjeld		2 818 732	3 676 133
Sum egenkapital og gjeld		<b>7 407 258</b>	<b>11 128 124</b>

23.04.2025

Styret i Sire Holding AS

Morten Sire

styreleder/daglig leder



SIRE HOLDING AS

994 480 456

Regnskapsprinsipper

Årsregnskapet er satt opp i samsvar med regnskapsloven og NRS 8 - God regnskapsskikk for små foretak.

## SKATT

Skattekostnaden i resultatregnskapet omfatter både periodens betalbare skatt og endring i utsatt skatt. Utsatt skatt er beregnet med 22 % på grunnlag av de midlertidige forskjeller som eksisterer mellom regnskapsmessige og skattemessige verdier, samt ligningsmessig underskudd til fremføring ved utgangen av regnskapsåret. Skatteøkende og skattereduserende midlertidige forskjeller som reverserer eller kan reverseres i samme periode er utlignet og nettoført.

## KLASSIFISERING OG VURDERING AV OMLØPSMIDLER

Omløpsmidler og kortsiktig gjeld omfatter normalt poster som forfaller til betaling innen ett år etter balansedagen, samt poster som knytter seg til varekretsløpet. Omløpsmidler vurderes til laveste verdi av anskaffelseskost og virkelig verdi.

## AKSJER I DATTERSELSKAP

Investeringer i datterselskap er vurdert etter kostmetoden ettersom konsernet samlet ikke overstiger grensen for små foretak.

## Note 1 Markedsbaserte verdipapirer

	Anskaffelses kost	Markeds verdi	Balanseført verdi
Omløpsmidler	542 073	688 128	688 128

## Note 2 Skatt

Årets skattekostnad	2024	2023
Resultatført skatt på ordinært resultat:		
Betalbar skatt	12 544	575 628
Endring i utsatt skattefordel	0	0
Skattekostnad ordinært resultat	12 544	575 628
Skattepliktig inntekt:		
Resultat før skatt	199 079	2 658 006
Permanente forskjeller	-142 061	0
Skattepliktig inntekt	57 018	2 658 006
Betalbar skatt i balansen:		
Betalbar skatt på årets resultat	12 544	572 013
Sum betalbar skatt i balansen	12 544	572 013

Skatteeffekten av midlertidige forskjeller som har gitt opphav til utsatt skatt og utsatte skattefordeler, spesifisert på typer av midlertidige forskjeller

SIRE HOLDING AS

SIDE 5



SIRE HOLDING AS			994 480 456
	2024	2023	Endring
Utsatt skatt (22 %)	0	0	0

## Note 3 Egenkapital

	Aksjekapital	Overkurs	Annen Innskutt egenkapital	Annen egenkapital	Sum egenkapital
Pr. 31.12.2023	100 000	0	0	7 351 991	7 451 991
Årets resultat				186 535	186 535
Tilleggsutbytte				-3 050 000	-3 050 000
Pr 31.12.2024	100 000	0	0	4 488 526	4 588 526

## Note 4 Datterselskap, TS og FKV

	Kontor- kommune	Eier- andel	Stemme- andel	Anskaffelses kost	Andel egenkapital	Andel resultat
DS/FKV/TS						
Hansen & Andersen Holding AS	Drammen	50,0%	50,0%	15 000	-50 863	215
Hansens Røkeri AS	DRAMMEN	100,0%	100,0%	3 600 000	7 853 451	896 507
Sum				3 615 000	7 802 588	896 722

## Note 5 Mellomværende med selskap i samme konsern

	2024	2023
Fordringer		
Andre kortsiktige fordringer konsern	0	2 600 080
Sum	0	2 600 080
Gjeld		
Annen kortsiktig gjeld konsern	1 756 851	1 782 034
Sum	1 756 851	1 782 034



SIRE HOLDING AS

994 480 456

Note 6 Aksjonærer

AKSJEKAPITALEN I SIRE HOLDING AS PR. 31.12 BESTÅR AV:

	Antall	Pålydende	Bokført
Ordinære aksjer	100	1 000,0	100 000
Sum	100		100 000

EIERSTRUKTUR

De største aksjonærene i % pr. 31.12 var:

	Ordinære	Eierandel	Stemmeandel
MORTEN SIRE	100	100,0	100,0

SIRE HOLDING AS

SIDE 7



Til Generalforsamlingen i Sire Holding AS

## Uavhengig revisors beretning

### Konklusjon

Vi har revidert årsregnskapet for Sire Holding AS som viser et overskudd på NOK 186 535. Årsregnskapet består av balanse per 31. desember 2024 og resultatregnskap for regnskapsåret avsluttet per denne datoen og noter til årsregnskapet, herunder et sammendrag av viktige regnskapsprinsipper.

Etter vår mening

- oppfyller årsregnskapet gjeldende lovkrav, og
- gir årsregnskapet et rettviseende bilde av selskapets finansielle stilling per 31. desember 2024 og av dets resultat for regnskapsåret avsluttet per denne datoen i samsvar med regnskapslovens regler og god regnskapsskikk i Norge.

### Grunnlag for konklusjonen

Vi har gjennomført revisjonen i samsvar med de internasjonale revisjonsstandardene International Standards on Auditing (ISA-ene). Våre oppgaver og plikter i henhold til disse standardene er beskrevet nedenfor under "Revisors oppgaver og plikter ved revisjonen av årsregnskapet". Vi er uavhengige av selskapet slik det kreves i lov, forskrift og International Code of Ethics for Professional Accountants (inkludert internasjonale uavhengighetsstandarder) utstedt av the International Ethics Standards Board for Accountants (IESBA-reglene), og vi har overholdt våre øvrige etiske forpliktelser i samsvar med disse kravene. Innhentet revisjonsbevis er etter vår vurdering tilstrekkelig og hensiktsmessig som grunnlag for vår konklusjon.

### Ledelsens ansvar for årsregnskapet

Styret og daglig leder (ledelsen) er ansvarlig for å utarbeide årsregnskapet og for at det gir et rettviseende bilde i samsvar med regnskapslovens regler og god regnskapsskikk i Norge. Ledelsen er også ansvarlig for slik intern kontroll som den finner nødvendig for å kunne utarbeide et årsregnskap som ikke inneholder vesentlig feilinformasjon, verken som følge av misligheter eller utilsiktede feil.

Ved utarbeidelsen av årsregnskapet må ledelsen ta standpunkt til selskapets evne til fortsatt drift og opplyse om forhold av betydning for fortsatt drift. Forutsetningen om fortsatt drift skal legges til grunn for årsregnskapet så lenge det ikke er sannsynlig at virksomheten vil bli avvirket.



Revisorgruppen

Revisorgruppen  
Drammen AS  
Nedre Eikervei 65,  
N-3048 Drammen  
Pb. 4 130, Gulskogen  
N-3005 Drammen

Tlf.: +47 40 00 10 93

E-post: [drammen@rg.no](mailto:drammen@rg.no)

Foretaksregisteret  
NO 987 199 458 MVA  
Bank 9015.15.65351

[www.rg.no](http://www.rg.no)




**Revisors oppgaver og plikter ved revisjonen av årsregnskapet**

Vårt mål er å oppnå betryggende sikkerhet for at årsregnskapet som helhet ikke inneholder vesentlig feilinformasjon, verken som følge av misligheter eller utilsiktede feil, og å avgi en revisjonsberetning som inneholder vår konklusjon. Betryggende sikkerhet er en høy grad av sikkerhet, men ingen garanti for at en revisjon utført i samsvar med lov, forskrift og god revisjonsskikk i Norge, herunder ISA-ene, alltid vil avdekke vesentlig feilinformasjon som eksisterer. Feilinformasjon kan oppstå som følge av misligheter eller utilsiktede feil. Feilinformasjon blir vurdert som vesentlig dersom den enkeltvis eller samlet med rimelighet kan forventes å påvirke økonomiske beslutninger som brukerne foretar på grunnlag av årsregnskapet.

For videre beskrivelse av revisors oppgaver og plikter vises det til:  
<https://revisorforeningen.no/revisjonsberetninger>

Drammen, 23.04.2025  
**Revisorgruppen Drammen AS**



---

Roald Skeide  
statsautorisert revisor