



ÅRSREGNSKAPET FOR REGNSKAPSÅRET 2023 - GENERELL INFORMASJON

Enheten

Organisasjonsnummer: 915 884 482
Organisasjonsform: Aksjeselskap
Foretaksnavn: FINNMARK RENSEFISK AS
Forretningsadresse: Halselv
9540 TALVIK

Regnskapsår

Årsregnskapets periode: 01.01.2023 - 31.12.2023

Konsern

Morselskap i konsern: Nei

Regnskapsregler

Regler for små foretak benyttet: Ja
Benyttet ved utarbeidelsen av årsregnskapet til selskapet: Regnskapslovens alminnelige regler

Årsregnskapet fastsatt av kompetent organ

Bekreftet av representant for selskapet: Liv Lorentsen
Dato for fastsettelse av årsregnskapet: 20.03.2024

Grunnlag for avgivelse

År 2023: Årsregnskapet er elektronisk innlevert
År 2022: Tall er hentet fra elektronisk innlevert årsregnskap fra 2023

Det er ikke krav til at årsregnskapet m.v. som sendes til Regnskapsregisteret er undertegnet. Kontrollen på at dette er utført ligger hos revisor/enhetens øverste organ. Sikkerheten ivaretas ved at innsender har rolle/rettighet for innsending av årsregnskapet via Altinn, og ved at det bekreftes at årsregnskapet er fastsatt av kompetent organ.

Brønnøysundregistrene, 05.06.2025



Resultatregnskap

Beløp i: NOK	Note	2023	2022
RESULTATREGNSKAP			
Inntekter			
Salgsinntekt		322 106	9 946 429
Annen driftsinntekt			12 000
Sum inntekter		322 106	9 958 429
Kostnader			
Endring i beholdning av varer under tilvirkning og ferdig tilvirkede varer			1 827 943
Varekostnad		396 664	2 307 198
Lønnskostnad	1	719 983	3 057 638
Avskrivning av driftsmidler	2	2 573 877	2 621 867
Annen driftskostnad		553 655	3 936 304
Sum kostnader		4 244 179	13 750 949
Driftsresultat		-3 922 073	-3 792 520
Finansinntekter og finanskostnader			
Annen renteinntekt			1 348
Annen finansinntekt			477
Sum finansinntekter			1 825
Rentekostnad til foretak i samme konsern		643 895	719 259
Annen rentekostnad		85 841	95 036
Sum finanskostnader		729 736	814 295
Netto finans		-729 736	-812 470
Ordinært resultat før skattekostnad		-4 651 809	-4 604 990
Skattekostnad på resultat	3	-3 710 885	1 674 390
Ordinært resultat etter skattekostnad		-940 924	-6 279 380
Årsresultat	4	-940 924	-6 279 380
Årsresultat etter minoritetsinteresser		-940 924	-6 279 380



Resultatregnskap

Beløp i: NOK	Note	2023	2022
Totalresultat		-940 924	-6 279 380
Overføringer og disponeringer			
Overført annen innskutt egenkapital		-940 924	-50 326
Udekket tap			-6 229 054
Sum overføringer og disponeringer		-940 924	-6 279 380



Balanse

Beløp i: NOK	Note	2023	2022
BALANSE - EIENDELER			
Anleggsmidler			
Immaterielle eiendeler			
Utsatt skattefordel	3		
Varige driftsmidler			
Tomter, bygninger o.a. fast eiendom	2, 5	2 064 791	2 482 539
Maskiner og anlegg	2, 5	5 065 043	7 216 675
Båter	2, 5		
Driftsløsøre, inventar o.a utstyr	2, 5	7 875	12 375
Sum varige driftsmidler	2	7 137 708	9 711 589
Finansielle anleggsmidler			
Lån til foretak i samme konsern	6		
Sum anleggsmidler		7 137 708	9 711 589
Omløpsmidler			
Varer			
Sum varer			268 200
Fordringer			
Andre kortsiktige fordringer		61 031	184 845
Konsernfordringer	6	23 635 454	
Sum fordringer		23 696 485	184 845
Bankinnskudd, kontanter og lignende			
Bankinnskudd		607	47 588
Sum bankinnskudd, kontanter og lignende		607	47 588
Sum omløpsmidler		23 697 092	500 633
SUM EIENDELER		30 834 800	10 212 222

BALANSE - EGENKAPITAL OG GJELD



Balanse

Beløp i: NOK	Note	2023	2022
Egenkapital			
Innskutt egenkapital			
Aksjekapital	4	150 000	100 000
Beholdning av egne aksjer	4		
Overkurs	4		
Annen innskutt egenkapital	4		5 000 000
Sum innskutt egenkapital		150 000	5 100 000
Opptjent egenkapital			
Annen egenkapital	4		
Udisponert resultat	4		
Udekket tap	4		6 229 054
Sum opptjent egenkapital			-6 229 054
Sum egenkapital		150 000	-1 129 054
Gjeld			
Langsiktig gjeld			
Utsatt skatt	3	150 922	
Sum avsetninger for forpliktelser		150 922	
Annen langsiktig gjeld			
Gjeld til kredittinstitusjoner	5, 7	1 416 437	1 839 645
Langsiktig konserngjeld	6	6 834 853	6 834 853
Øvrig langsiktig gjeld	5		
Sum annen langsiktig gjeld		8 251 290	8 674 499
Sum langsiktig gjeld		8 402 212	8 674 499
Kortsiktig gjeld			
Gjeld til kredittinstitusjoner	5		
Leverandørgjeld	6	468 912	393 115
Betalbar skatt	3		
Skyldig offentlige avgifter		607	49 042
Kortsiktig konserngjeld	6	21 811 801	1 889 730
Annen kortsiktig gjeld		1 268	334 890
Sum kortsiktig gjeld		22 282 588	2 666 778



Balanse

Beløp i: NOK	Note	2023	2022
Sum gjeld		30 684 800	11 341 276
SUM EGENKAPITAL OG GJELD		30 834 800	10 212 222



Brønnøysundregistrene

ÅRSREGNSKAP FOR REGNSKAPSÅRET 2023 - GENERELL INFORMASJON

Journalnummer: 2024 457160

Enheten

Organisasjonsnummer: 915 884 482
Organisasjonsform: Aksjeselskap
Foretaksnavn: FINNMARK RENSEFISK AS
Forretningsadresse: Halselv
9540 TALVIK

Regnskapsår

Årsregnskapets periode: 01.01.2023 - 31.12.2023

Konsern

Morselskap i konsern: Nei

Regnskapsregler

Regler for små foretak benyttet: Ja
Benyttet ved utarbeidelsen av
årsregnskapet til selskapet: Regnskapslovens alminnelige regler

Årsregnskapet fastsatt av kompetent organ

Bekreftet av representant for selskapet: Liv Lorentsen
Dato for fastsettelse av årsregnskapet: 20.03.2024

Revisjon

Årsregnskapet er utarbeidet av ekstern
autorisert regnskapsfører: Ja
Ekstern autorisert regnskapsfører har i
løpet av regnskapsåret bistått ved den
løpende regnskapsføringen eller utført
andre tjenester for selskapet enn å
utarbeide årsregnskapet: Ja

Grunnlag for avgivelse

År 2023: Årsregnskap er elektronisk innlevert.
År 2022: Tall er hentet fra elektronisk innlevert årsregnskap fra 2023.

Det er ikke krav til at årsregnskapet m.v. som sendes til Regnskapsregisteret er undertegnet. Kontrollen på at dette er utført ligger hos revisor/enhetens øverste organ. Sikkerheten ivaretas ved at innsender har rolle/rettighet for innsending av årsregnskapet via Altinn, og ved at det bekreftes at årsregnskapet er fastsatt av kompetent organ.

Brønnøysundregistrene, 12.06.2024



Organisasjonsnr: 915 884 482
FINNMARK RENSEFISK AS

RESULTATREGNSKAP

Beløp i: NOK	Note	2023	2022
RESULTATREGNSKAP			
Inntekter			
Salgsinntekt		322 106	9 946 429
Annen driftsinntekt			12 000
Sum inntekter		322 106	9 958 429
Kostnader			
Endring i beholdning av varer under tilvirkning og ferdig tilvirkede varer			1 827 943
Varekostnad		396 664	2 307 198
Lønnskostnad	1	719 983	3 057 638
Avskrivning av driftsmidler	2	573 877	2 621 867
Annen driftskostnad		553 655	3 936 304
Sum kostnader		4 244 179	13 750 949
Driftsresultat		-3 922 073	-3 792 520
Finansinntekter og finanskostnader			
Annen renteinntekt			1 348
Annen finansinntekt			477
Sum finansinntekter			1 825
Rentekostnad til foretak i samme konsern		643 895	719 259
Annen rentekostnad		85 841	95 036
Sum finanskostnader		729 736	814 295
Netto finans		-729 736	-812 470
Ordinært resultat før skattekostnad			
Skattekostnad på resultat	3	-4 651 809	-4 604 990
Ordinært resultat etter skattekostnad		-3 710 885	1 674 390
Årsresultat	4	-940 924	-6 279 380
Årsresultat etter minoritetsinteresser		-940 924	-6 279 380
Totalresultat		-940 924	-6 279 380
Overføringer og disponeringer			
Overført annen innskutt egenkapital		-940 924	-50 326
Udekket tap			-6 229 054



Sum overføringer og
disponeringer

-940 924

-6 279 380



Organisasjonsnr: 915 884 482
FINNMARK RENSEFISK AS

BALANSE

Beløp i: NOK	Note	2023	2022
--------------	------	------	------

BALANSE - EIENDELER

Anleggsmidler

Immaterielle eiendeler

Utsatt skattefordel	3		
---------------------	---	--	--

Varige driftsmidler

Tomter, bygninger o.a.			
------------------------	--	--	--

fast eiendom	2, 5	2 064 791	2 482 539
--------------	------	-----------	-----------

Maskiner og anlegg	2, 5	5 065 043	7 216 675
--------------------	------	-----------	-----------

Båter	2, 5		
-------	------	--	--

Driftsløsøre, inventar o.			
---------------------------	--	--	--

a utstyr	2, 5	7 875	12 375
----------	------	-------	--------

Sum varige driftsmidler	2	7 137 708	9 711 589
--------------------------------	----------	------------------	------------------

Finansielle anleggsmidler

Lån til foretak i samme			
-------------------------	--	--	--

konsern	6		
---------	---	--	--

Sum anleggsmidler		7 137 708	9 711 589
--------------------------	--	------------------	------------------

Omløpsmidler

Varer

Sum varer			268 200
-----------	--	--	---------

Fordringer

Andre kortsiktige			
-------------------	--	--	--

fordringer		61 031	184 845
------------	--	--------	---------

Konsernfordringer	6	23 635 454	
-------------------	---	------------	--

Sum fordringer		23 696 485	184 845
-----------------------	--	-------------------	----------------

Bankinnskudd, kontanter

og lignende

Bankinnskudd		607	47 588
--------------	--	-----	--------

Sum bankinnskudd,			
-------------------	--	--	--

kontanter og lignende		607	47 588
-----------------------	--	-----	--------

Sum omløpsmidler		23 697 092	500 633
-------------------------	--	-------------------	----------------

SUM EIENDELER		30 834 800	10 212 222
----------------------	--	-------------------	-------------------

BALANSE - EGENKAPITAL OG

GJELD

Egenkapital

Innskutt egenkapital

Aksjekapital	4	150 000	100 000
--------------	---	---------	---------

Beholdning av egne aksjer	4		
---------------------------	---	--	--

Overkurs	4		
----------	---	--	--



Annen innskutt egenkapital	4		5 000 000
Sum innskutt egenkapital		150 000	5 100 000
Opptjent egenkapital			
Annen egenkapital	4		
Udisponert resultat	4		
Udekket tap	4		6 229 054
Sum opptjent egenkapital			-6 229 054
Sum egenkapital		150 000	-1 129 054
Gjeld			
Langsiktig gjeld			
Utsatt skatt	3	150 922	
Sum avsetninger for forpliktelses		150 922	
Annen langsiktig gjeld			
Gjeld til			
kredittinstitusjoner	5, 7	1 416 437	1 839 645
Langsiktig konserngjeld	6	6 834 853	6 834 853
Øvrig langsiktig gjeld	5		
Sum annen langsiktig gjeld		8 251 290	8 674 499
Sum langsiktig gjeld		8 402 212	8 674 499
Kortsiktig gjeld			
Gjeld til			
kredittinstitusjoner	5		
Leverandørgjeld	6	468 912	393 115
Betalbar skatt	3		
Skyldig offentlige avgifter		607	49 042
Kortsiktig konserngjeld	6	21 811 801	1 889 730
Annen kortsiktig gjeld		1 268	334 890
Sum kortsiktig gjeld		22 282 588	2 666 778
Sum gjeld		30 684 800	11 341 276
SUM EGENKAPITAL OG GJELD		30 834 800	10 212 222



Organisasjonsnr: 915 884 482
FINNMARK RENSEFISK AS

NOTEOPPLYSNINGER - SELSKAP - alle poster oppgitt i hele tall

Note

Antall årsverk i regnskapsåret
1.00

Sum Beløp

Balanseført verdi 31.12. Varige driftsmidler Immaterielle eiend.

Konsernregnskap

Morselskapet sitt navn

Forretningskontor for morselskapet

Begrunnelse for at datterselskap er utelatt fra konsolideringen

Samlet beløp - tilknyttet selskap Årets Fjorårets

Samlet beløp - foretak i samme konsern Årets Fjorårets

Samlet beløp - foretak i samme konsern Årets Fjorårets

Samlet beløp - felles kontrollert virksomhet Årets Fjorårets

Pantstillelse Beløp

Beholdning av egne aksjer Antall Pålydende Andel av aksjek.



Revisjon Ryfylke AS

Ryfylkevegen 1982, 4120 Tau

Org nr 983 549 896

www.revisjonryfylke.no

Til generalforsamlingen i Finnmark Rensefisk AS

UAVHENGIG REVISORS BERETNING

Uttalelse om revisjonen av årsregnskapet

Konklusjon

Vi har revidert årsregnskapet for Finnmark Rensefisk AS som viser et underskudd på kr 940 924. Årsregnskapet består av balanse per 31. desember 2023, resultatregnskap for regnskapsåret avsluttet per denne datoen og noter til årsregnskapet, herunder et sammendrag av viktige regnskapsprinsipper.

Etter vår mening

- o oppfyller årsregnskapet gjeldende lovkrav, og
- o gir årsregnskapet et rettviseende bilde av selskapets finansielle stilling per 31. desember 2023 og av dets resultat for regnskapsåret avsluttet per denne datoen i samsvar med regnskapslovens regler og god regnskapsskikk i Norge.

Grunnlag for konklusjonen

Vi har gjennomført revisjonen i samsvar med International Standards on Auditing (ISA-ene). Våre oppgaver og plikter i henhold til disse standardene er beskrevet nedenfor under Revisors oppgaver og plikter ved revisjonen av årsregnskapet. Vi er uavhengige av selskapet i samsvar med kravene i relevante lover og forskrifter i Norge og International Code of Ethics for Professional Accountants (inkludert internasjonale uavhengighetsstandarder) utstedt av International Ethics Standards Board for Accountants (IESBA-reglene), og vi har overholdt våre øvrige etiske forpliktelser i samsvar med disse kravene. Innhentet revisjonsbevis er etter vår vurdering tilstrekkelig og hensiktsmessig som grunnlag for vår konklusjon.

Ledelsens ansvar for årsregnskapet

Styret og daglig leder (ledelsen) er ansvarlig for å utarbeide årsregnskapet og for at det gir et rettviseende bilde i samsvar med regnskapslovens regler og god regnskapsskikk i Norge. Ledelsen er også ansvarlig for slik intern kontroll som den finner nødvendig for å kunne utarbeide et årsregnskap som ikke inneholder vesentlig feilinformasjon, verken som følge av misligheter eller utilsiktede feil.

Ved utarbeidelsen av årsregnskapet må ledelsen ta standpunkt til selskapets evne til fortsatt drift og opplyse om forhold av betydning for fortsatt drift. Forutsetningen om fortsatt drift skal legges til grunn for årsregnskapet så lenge det ikke er sannsynlig at virksomheten vil bli avvirket.

Godkjent revisjonsselskap - Medlem av Den norske Revisorforeningen



Revisors oppgaver og plikter ved revisjonen av årsregnskapet

Vårt mål er å oppnå betryggende sikkerhet for at årsregnskapet som helhet ikke inneholder vesentlig feilinformasjon, verken som følge av misligheter eller utilsiktede feil, og å avgi en revisjonsberetning som inneholder vår konklusjon. Betryggende sikkerhet er en høy grad av sikkerhet, men ingen garanti for at en revisjon utført i samsvar med ISA-ene, alltid vil avdekke vesentlig feilinformasjon. Feilinformasjon kan oppstå som følge av misligheter eller utilsiktede feil. Feilinformasjon er å anse som vesentlig dersom den enkeltvis eller samlet med rimelighet kan forventes å påvirke økonomiske beslutningene som brukerne foretar, på grunnlag av årsregnskapet.

Som del av en revisjon i samsvar med ISA-ene, utøver vi profesjonelt skjønn og utviser profesjonell skepsis gjennom hele revisjonen. I tillegg:

- o identifiserer og vurderer vi risikoen for vesentlig feilinformasjon i årsregnskapet, enten det skyldes misligheter eller utilsiktede feil. Vi utformer og gjennomfører revisjonshandlinger for å håndtere slike risikoer, og innhenter revisjonsbevis som er tilstrekkelig og hensiktsmessig som grunnlag for vår konklusjon. Risikoen for at vesentlig feilinformasjon som følge av misligheter ikke blir avdekket, er høyere enn for feilinformasjon som skyldes utilsiktede feil, siden misligheter kan innebære samarbeid, forfalskning, bevisste utelatelser, uriktige fremstillinger eller overstyring av intern kontroll.
- o opparbeider vi oss en forståelse av den interne kontroll som er relevant for revisjonen, for å utforme revisjonshandlinger som er hensiktsmessige etter omstendighetene, men ikke for å gi uttrykk for en mening om effektiviteten av selskapets interne kontroll.
- o evaluerer vi om de anvendte regnskapsprinsippene er hensiktsmessige, og om regnskapsestimatene og tilhørende noteopplysninger utarbeidet av ledelsen er rimelige.
- o konkluderer vi på om ledelsens bruk av fortsatt drift-forutsetningen er hensiktsmessig, og, basert på innhentede revisjonsbevis, hvorvidt det foreligger vesentlig usikkerhet knyttet til hendelser eller forhold som kan skape tvil av betydning om selskapets evne til fortsatt drift. Dersom vi konkluderer med at det eksisterer vesentlig usikkerhet, kreves det at vi i revisjonsberetningen henleder oppmerksomheten på tilleggsopplysningene i årsregnskapet, eller, dersom slike tilleggsopplysninger ikke er tilstrekkelige, at vi modifiserer vår konklusjon. Våre konklusjoner er basert på revisjonsbevis innhentet frem til datoen for revisjonsberetningen. Etterfølgende hendelser eller forhold kan imidlertid medføre at selskapet ikke kan fortsette driften.
- o evaluerer vi den samlede presentasjon, strukturen og innholdet i årsregnskapet, inkludert tilleggsopplysningene, og hvorvidt årsregnskapet gir uttrykk for de underliggende transaksjonene og hendelsene på en måte som gir et rettviseende bilde.

Vi kommuniserer med styret blant annet om det planlagte innholdet i og tidspunkt for revisjonsarbeidet og eventuelle vesentlige funn i revisjonen, herunder vesentlige svakheter i intern kontroll som vi avdekker gjennom revisjonen.

Tau, den 20. mars 2024
Revisjon Ryfylke AS

Arvid Tjøstheim
Statsautorisert revisor



[Admincontrol](#)

List of Signatures Page 1/1

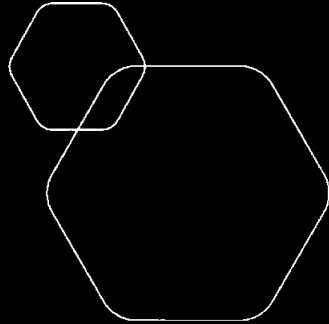
Finmark Rensefisk - Årsregnskap.pdf

Name	Method	Signed at
Grieg, Thomas Willumsen	BANKID	2024-03-20 20:38 GMT+01
Lorentsen, Liv	BANKID	2024-03-20 16:30 GMT+01



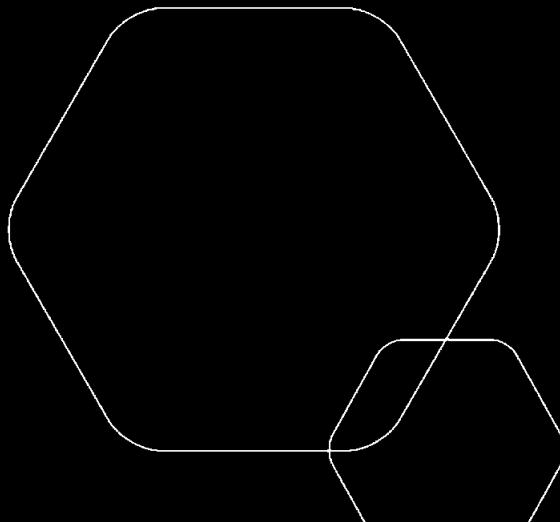
This file is sealed with a digital signature. The seal is a guarantee for the authenticity of the document.

External reference: 34E4C49E007845D7A02BFC0BCE62692B

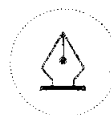


Årsregnskap 2023 Finnmark Rensefisk AS

Resultatregnskap
Balanse
Noter til regnskapet



Org.nr.: 915 884 482



This file is sealed with a digital signature.
The seal is a guarantee for the authenticity
of the document.

Document ID:
34E4C49E007845D7A02BFC0BCE62692B



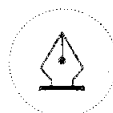
RESULTATREGNSKAP

FINNMARK RENSEFISK AS

DRIFTSINNEKTER OG DRIFTSKOSTNADER	Note	2023	2022
Salgsinntekt		322 106	9 946 429
Annen driftsinntekt		0	12 000
Sum driftsinntekter		322 106	9 958 429
Varekostnad		-396 664	-2 307 198
End. beh. varer u.tilv. og ferdigvarer		0	-1 827 943
Lønnskostnad	1	-719 983	-3 057 638
Avskrivning av driftsmidler	2	-2 573 877	-2 621 867
Annen driftskostnad		-553 655	-3 936 304
Sum driftskostnader		-4 244 179	-13 750 949
Driftsresultat		-3 922 073	-3 792 520
FINANSINNEKTER OG FINANSKOSTNADER			
Annen renteinntekt		0	1 348
Annen finansinntekt		0	477
Rentekostnad til foretak i samme konsern		-643 895	-719 259
Annen rentekostnad		-85 841	-95 036
Resultat av finansposter		-729 736	-812 470
Resultat før skattekostnad		-4 651 809	-4 604 990
Skattekostnad på resultat	3	3 710 885	-1 674 390
Årsresultat	4	-940 924	-6 279 380
OVERFØRINGER			
Overført annen innskutt egenkapital		-940 924	-50 326
Overført til udekket tap		0	-6 229 054
Sum overføringer		-940 924	-6 279 380

FINNMARK RENSEFISK AS

SIDE 2



This file is sealed with a digital signature.
The seal is a guarantee for the authenticity
of the document.

Document ID:
34E4C49ED07845D7A02BFC0BCE62692B



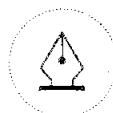
BALANSE

FINNMARK RENSEFISK AS

EIENDELER	Note	2023	2022
ANLEGGSMIDLER			
VARIGE DRIFTSMIDLER			
Tomter, bygninger o.a. fast eiendom	2, 5	2 064 791	2 482 539
Maskiner og anlegg	2, 5	5 065 043	7 216 675
Driftsløsøre, inventar o.a. utstyr	2, 5	7 875	12 375
Sum varige driftsmidler	2	7 137 708	9 711 589
Sum anleggsmidler		7 137 708	9 711 589
OMLØPSMIDLER			
Varelager		0	268 200
FORDRINGER			
Andre kortsiktige fordringer		61 031	184 845
Konsernfordringer	6	23 635 454	0
Sum fordringer		23 696 485	184 845
Bankinnskudd		607	47 588
Sum omløpsmidler		23 697 092	500 633
Sum eiendeler		30 834 800	10 212 222

FINNMARK RENSEFISK AS

SIDE 3



This file is sealed with a digital signature.
The seal is a guarantee for the authenticity
of the document.

Document ID:
34E4C49E07845D7A02BFC0BCE62692B



BALANSE

FINNMARK RENSEFISK AS

EGENKAPITAL OG GJELD	Note	2023	2022
EGENKAPITAL			
INNSKUTT EGENKAPITAL			
Aksjekapital	4	150 000	100 000
Annen innskutt egenkapital	4	0	5 000 000
Sum innskutt egenkapital		150 000	5 100 000
OPPTJENT EGENKAPITAL			
Udekket tap	4	0	-6 229 054
Sum opptjent egenkapital		0	-6 229 054
Sum egenkapital		150 000	-1 129 054
GJELD			
AVSETNING FOR FORPLIKTELSE			
Utsatt skatt	3	150 922	0
Sum avsetning for forpliktelser		150 922	0
ANNEN LANGSIKTIG GJELD			
Gjeld til kredittinstitusjoner	5, 7	1 416 437	1 839 645
Langsiktig konserngjeld	6	6 834 853	6 834 853
Sum annen langsiktig gjeld		8 251 290	8 674 499
KORTSIKTIG GJELD			
Leverandørgjeld	6	468 912	393 115
Skyldig offentlige avgifter		607	49 042
Konserngjeld	6	21 811 801	1 889 730
Annen kortsiktig gjeld		1 268	334 890
Sum kortsiktig gjeld		22 282 588	2 666 778
Sum gjeld		30 684 800	11 341 276
Sum egenkapital og gjeld		30 834 800	10 212 222

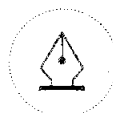
Halsvik, 20.03.2024
Styret i Finnmark Rensefisk AS

Liv Lorentsen
styreleder/daglig leder

Thomas Thome Grieg
styremedlem

FINNMARK RENSEFISK AS

SIDE 4



This file is sealed with a digital signature.
The seal is a guarantee for the authenticity
of the document.

Document ID:
34E4C49E007845D7A02BFC0BCE62692B



FINNMARK RENSEFISK AS

915 884 482

REGNSKAPSPRINSIPPER

Årsregnskapet er satt opp i samsvar med regnskapsloven og NRS 8 - God regnskapsskikk for små foretak.

SALGSINNTEKTER

Inntektsføring ved salg av varer skjer på leveringstidspunktet. Tjenester inntektsføres etter hvert som de leveres.

KLASSIFISERING OG VURDERING AV BALANSEPOSTER

Omløpsmidler og kortsiktig gjeld omfatter normalt poster som forfaller til betaling innen ett år etter balansedagen, samt poster som knytter seg til varekretsløpet. For andre poster enn kundefordringer omfattes poster som forfaller til betaling innen ett år etter transaksjonsdagen. Anleggsmidler er eiendeler bestemt til varig eie og bruk. Langsiktig gjeld er gjeld som forfaller senere enn ett år etter transaksjonsdagen.

Anleggsmidler vurderes til anskaffelseskost. Varige anleggsmidler avskrives etter en fornuftig avskrivningsplan. Anleggsmidlene nedskrives til virkelig verdi ved verdifall som ikke forventes å være forbigående. Langsiktig gjeld med unntak av andre avsetninger balanseføres til nominelt beløp på etableringstidspunktet.

Omløpsmidler vurderes til laveste av anskaffelseskost og virkelig verdi. Kortsiktig gjeld balanseføres til nominelt beløp på etableringstidspunktet.

VARIGE DRIFTSMIDLER

Varige driftsmidler balanseføres og avskrives over driftsmidlenes levetid. Direkte vedlikehold av driftsmidler kostnadsføres løpende under driftskostnader, mens påkostninger eller forbedringer tillegges driftsmidlets kostpris og avskrives i takt med driftsmidlet.

FORDRINGER

Kundefordringer og andre fordringer oppføres til pålydende etter fradrag for avsetning til forventet tap. Avsetning til tap gjøres på grunnlag av en individuell vurdering av de enkelte fordringene.

SKATT

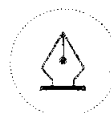
Skattekostnaden i resultatregnskapet omfatter både periodens betalbare skatt og endring i utsatt skatt. Utsatt skatt er beregnet med 22 % på grunnlag av de midlertidige forskjeller som eksisterer mellom regnskapsmessige og skattemessige verdier, samt ligningsmessig underskudd til fremføring ved utgangen av regnskapsåret. Skatteøkende og skattereduserende midlertidige forskjeller som reverserer eller kan reverseres i samme periode er utlignet og nettoført.

LEIEAVTALER

Leieavtaler vurderes som operasjonell leasing (løpende kostnadsføring) eller finansiell leasing (balanseføring av avtalen med tilhørende gjeldspost) etter en konkret vurdering av den enkelte avtale.

KONSERN

Selskapet er en del av konsernet Grieg Matuitas II AS som utarbeider konsernregnskap. Grieg Matuitas II AS har hovedkontor i Bergen kommune.



This file is sealed with a digital signature.
The seal is a guarantee for the authenticity
of the document.

Document ID:
34E4C49E007845D7A02BFC0BCE62692E



FINNMARK RENSEFISK AS

915 884 482

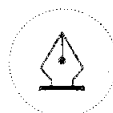
Note 1 Lønnskostnader og antall årsverk

	2023	2022
Lønninger	645 804	2 800 576
Pensjonskostnader	38 051	131 473
Andre ytelser	36 128	125 589
Sum	719 983	3 057 638

Selskapet har i 2023 sysselsatt 1 årsverk.

Note 2 Spesifikasjon av varige driftsmidler

	Bygninger og annen fast eiendom	Maskiner og anlegg	Driftsløsøre, inventar o.l	Sum
Anskaffelseskost 01.01.2023	5 257 974	18 098 256	22 500	23 378 730
Tilgang i året	0	0	0	0
Avgang i året	0	0	0	0
Anskaffelseskost 31.12.2023	5 257 974	18 098 256	22 500	23 378 730
Akkumulerte avskr. 31.12.2023	-3 193 183	-13 033 213	-14 625	-16 241 021
Balansført verdi pr. 31.12.2023	2 064 791	5 065 043	7 875	7 137 709
Årets avskrivninger	417 748	2 151 632	4 500	2 573 880
Økonomisk levetid	0 - 25 år	5 - 10 år	5 år	
Avskrivningsplan	0 - 20 %	10 - 20 %	20 %	



This file is sealed with a digital signature.
The seal is a guarantee for the authenticity
of the document.

Document ID:
34E4C49ED07845D7A02BFC0BCE62692B



FINNMARK RENSEFISK AS

915 884 482

Note 3 Skatt

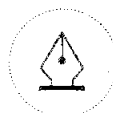
Årets skattekostnad	2023	2022
Resultatført skatt på ordinært resultat:		
Betalbar skatt	0	0
Endring i utsatt skatt	-3 710 885	1 674 390
Skattekostnad ordinært resultat	-3 710 885	1 674 390
Skattepliktig inntekt:		
Resultat før skatt	-4 651 809	-4 604 990
Permanente forskjeller	0	0
Endring i midlertidige forskjeller	1 143 982	2 660 705
Mottatt konsernbidrag	17 553 669	0
Anvendelse av fremførbart underskudd	-14 045 842	0
Skattepliktig inntekt	0	-1 944 285
Betalbar skatt i balansen:		
Betalbar skatt på årets resultat	-3 861 807	0
Betalbar skatt på mottatt konsernbidrag	3 861 807	0
Sum betalbar skatt i balansen	0	0

Skatteeffekten av midlertidige forskjeller som har gitt opphav til utsatt skatt og utsatte skattefordeler, spesifisert på typer av midlertidige forskjeller

	2023	2022	Endring
Varige driftsmidler	686 007	1 829 989	1 143 981
Sum	686 007	1 829 989	1 143 982
Akkumulert fremførbart underskudd	0	-14 045 842	-14 045 842
Inngår ikke i beregningen av utsatt skatt	0	12 215 853	12 215 853
Grunnlag for utsatt skatt / skattefordel	686 007	0	-686 007
Utsatt skatt / skattefordel (22 %)	150 922	0	-150 922

Note 4 Egenkapital

	Aksjekapital	Overkurs	Ikke registrert kapitalforhøyelse	Udekket tap	Sum egenkapital
Pr. 31.12.2022	100 000	0	5 000 000	-6 229 054	-1 129 054
Kapitalforhøyelse	50 000	4 950 000	-5 000 000		0
Årets resultat		-4 950 000		4 009 076	-940 924
Konsernbidrag mottatt			0	19 773 647	19 773 647
Konsernbidrag avgitt				-17 553 669	-17 553 669
Pr 31.12.2023	150 000	0	0	0	150 000



This file is sealed with a digital signature. The seal is a guarantee for the authenticity of the document.

Document ID:
34E4C49E07845D7A02BFC0BCE62692E



FINNMARK RENSEFISK AS 915 884 482

Note 5 Gjeld til kredittinstitusjoner

Gjeld som er sikret med pant	31.12.2023	31.12.2022
Langsiktig gjeld til kredittinstitusjoner	1 416 437	1 839 645
Sum	1 416 437	1 839 645

Balansført verdi av pantsatte eiendeler	31.12.2023	31.12.2022
Tomter og bygninger	2 064 791	2 482 535
Driftsløsøre, inventar og verktøy	5 072 918	7 229 050
Varelager	0	268 200
Sum	7 137 708	9 979 785

Selskapet har stillet driftsmidler, varelager og kundefordring til sikkerhet for morselskapets konsernkassekreditt og pantegjeld.

Note 6 Mellomværende med selskap i samme konsern

Konsernfordring	2023
Konsernbidrag	23 635 454

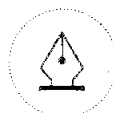
Konserngjeld	2023	2022
Langsiktig gjeld til Rensefiskgruppen AS	6 834 853	6 834 853
Konsernkontoordning	4 258 132	1 889 730
Leverandørgjeld	224 817	203 579
Konsernbidrag	17 553 669	0

Selskapet er en del av en konsernkontoordning hvor hovedkonto er hos Rensefiskgruppen AS. Kassekreditt er derfor klassifisert som konsernmellomværende.

Note 7 Leasingforpliktelser

Investeringer i maskiner og anlegg med bokført verdi kr 1 700 000 pr 31.12.2023 er finansiert gjennom leasingavtaler.

Spesifikasjon av avtaler	Leasingforpliktelse balansført i årsregnskapet	Estimert leiebeløp 2024	Estimert leiebeløp 2025 - 2028	Estimert leiebeløp etter 2028
Leasingavtale	1 416 437	1 450 000	0	0
Sum	1 416 437	1 450 000	0	0



This file is sealed with a digital signature.
The seal is a guarantee for the authenticity
of the document.

Document ID:
34E4C49E007845D7A02BFC0BCE62692B