



ÅRSREGNSKAPET FOR REGNSKAPSÅRET 2021 - GENERELL INFORMASJON

Enheten

Organisasjonsnummer: 925 814 520
Organisasjonsform: Aksjeselskap
Foretaksnavn: POLINOR MEDIA AS
Forretningsadresse: Langerudsvingen 6D
1187 OSLO

Regnskapsår

Årsregnskapets periode: 01.01.2021 - 31.12.2021

Konsern

Morselskap i konsern: Ja
Konsernregnskap lagt ved: Nei

Regnskapsregler

Regler for små foretak benyttet: Ja
Benyttet ved utarbeidelsen av årsregnskapet til selskapet: Regnskapslovens alminnelige regler

Årsregnskapet fastsatt av kompetent organ

Bekreftet av representant for selskapet: Søren Reiersen Hetland
Dato for fastsettelse av årsregnskapet: 09.05.2022

Grunnlag for avgivelse

År 2021: Årsregnskapet er elektronisk innlevert
År 2020: Tall er hentet fra elektronisk innlevert årsregnskap fra 2021

Det er ikke krav til at årsregnskapet m.v. som sendes til Regnskapsregisteret er undertegnet. Kontrollen på at dette er utført ligger hos revisor/enhetens øverste organ. Sikkerheten ivaretas ved at innsender har rolle/rettighet for innsending av årsregnskapet via Altinn, og ved at det bekreftes at årsregnskapet er fastsatt av kompetent organ.

Brønnøysundregistrene, 05.08.2023



Resultatregnskap

Beløp i: NOK	Note	2021	2020
RESULTATREGNSKAP			
Inntekter			
Salgsinntekt		2 166 968	177 100
Sum inntekter		2 166 968	177 100
Kostnader			
Varekostnad		792 235	63 286
Lønnskostnad	1	1 711 005	248 721
Annen driftskostnad	1	409 159	27 350
Sum kostnader		2 912 400	339 357
Driftsresultat		-745 432	-162 257
Annen finansinntekt	2		
Rentekostnad til foretak i samme konsern		875	
Annen rentekostnad		9 836	
Annen finanskostnad	2	-17	
Sum finanskostnader		10 694	
Netto finans		-10 694	
Ordinært resultat før skattekostnad		-756 126	-162 257
Skattekostnad på ordinært resultat	3		
Ordinært resultat etter skattekostnad		-756 126	-162 257
Årsresultat	4	-756 126	-162 257
Årsresultat etter minoritetsinteresser		-756 126	-162 257
Totalresultat		-756 126	-162 257
Overføringer og disponeringer			
Udekket tap		-756 126	-162 257
Sum overføringer og disponeringer		-756 126	-162 257



Balanse

Beløp i: NOK	Note	2021	2020
BALANSE - EIENDELER			
Anleggsmidler			
Immaterielle eiendeler			
Utsatt skattefordel	3		
Finansielle anleggsmidler			
Investering i datterselskap	2	15 300	15 300
Sum finansielle anleggsmidler		15 300	15 300
Sum anleggsmidler		15 300	15 300
Omløpsmidler			
Varer			
Fordringer			
Kundefordringer		416 925	171 126
Andre kortsiktige fordringer		272	
Sum fordringer		417 197	171 126
Investeringer			
Aksjer og andeler i foretak i samme konsern	2		
Markedsbaserte aksjer	2		
Markedsbaserte obligasjoner	2		
Andre markedsbaserte finansielle instrumenter	2		
Andre finansielle instrumenter	2		
Bankinnskudd, kontanter og lignende			
Bankinnskudd, kontanter o.l.		63 985	117 390
Sum bankinnskudd, kontanter og lignende		63 985	117 390
Sum omløpsmidler		481 182	288 516
SUM EIENDELER		496 482	303 816

BALANSE - EGENKAPITAL OG GJELD



Balanse

Beløp i: NOK	Note	2021	2020
Egenkapital			
Innskutt egenkapital			
Aksjekapital	5	30 000	30 000
Beholdning av egne aksjer	5		
Sum innskutt egenkapital		30 000	30 000
Opptjent egenkapital			
Annen egenkapital	6		
Udekket tap		918 382	162 257
Sum opptjent egenkapital		-918 382	-162 257
Sum egenkapital	4	-888 382	-132 257
Gjeld			
Langsiktig gjeld			
Utsatt skatt	3		
Annen langsiktig gjeld			
Sum langsiktig gjeld		0	0
Kortsiktig gjeld			
Gjeld til kredittinstitusjoner		187 028	
Leverandørgjeld		870 912	297 745
Betalbar skatt	3		
Skyldig offentlige avgifter		161 448	103 714
Kortsiktig konserngjeld			15 300
Annen kortsiktig gjeld		165 477	19 315
Sum kortsiktig gjeld		1 384 865	436 073
Sum gjeld		1 384 865	436 073
SUM EGENKAPITAL OG GJELD		496 482	303 816



Brønnøysundregistrene

ÅRSREGNSKAP FOR REGNSKAPSÅRET 2021 - GENERELL INFORMASJON

Journalnummer: 2022 325045

Enheten

Organisasjonsnummer: 925 814 520
Organisasjonsform: Aksjeselskap
Foretaksnavn: POLINOR MEDIA AS
Forretningsadresse: Knud Schartums gate 7
3045 DRAMMEN

Regnskapsår

Årsregnskapets periode: 01.01.2021 - 31.12.2021

Konsern

Morselskap i konsern: Ja
Konsernregnskap lagt ved: Nei

Regnskapsregler

Regler for små foretak benyttet: Ja
Benyttet ved utarbeidelsen av
årsregnskapet til selskapet: Regnskapslovens alminnelige regler

Årsregnskapet fastsatt av kompetent organ

Bekreftet av representant for selskapet: Søren Reiersen Hetland
Dato for fastsettelse av årsregnskapet: 09.05.2022

Revisjon

Selskapet har besluttet at årsregnskapet
ikke skal revideres: Ja
Årsregnskapet er utarbeidet av ekstern
autorisert regnskapsfører: Ja
Ekstern autorisert regnskapsfører har i
løpet av regnskapsåret bistått ved den
løpende regnskapsføringen eller utført
andre tjenester for selskapet enn å
utarbeide årsregnskapet: Ja

Grunnlag for avgivelse

År 2021: Årsregnskap er elektronisk innlevert.
År 2020: Tall er hentet fra elektronisk innlevert årsregnskap fra 2021.

Det er ikke krav til at årsregnskapet m.v. som sendes til Regnskapsregisteret er undertegnet. Kontrollen på at dette er utført ligger hos revisor/enhetens øverste organ. Sikkerheten ivaretas ved at innsender har rolle/rettighet for innsending av årsregnskapet via Altinn, og ved at det bekreftes at årsregnskapet er fastsatt av kompetent organ.

Brønnøysundregistrene, 23.05.2022

Brønnøysundregistrene
Postadresse: Postboks 900, 8910 Brønnøysund
Telefon: 75 00 75 00
E-post: firmapost@brreg.no Internett: www.brreg.no
Organisasjonsnummer: 974 760 673



Organisasjonsnr: 925 814 520
POLINOR MEDIA AS

RESULTATREGNSKAP

Beløp i: NOK	Note	2021	2020
RESULTATREGNSKAP			
Inntekter			
Salgsinntekt		2 166 968	177 100
Sum inntekter		2 166 968	177 100
Kostnader			
Varekostnad		792 235	63 286
Lønnskostnad	1	1 711 005	248 721
Annen driftskostnad	1	409 159	27 350
Sum kostnader		2 912 400	339 357
Driftsresultat		-745 432	-162 257
Annen finansinntekt	2		
Rentekostnad til foretak i samme konsern		875	
Annen rentekostnad		9 836	
Annen finanskostnad	2	-17	
Sum finanskostnader		10 694	
Netto finans		-10 694	
Ordinært resultat før skattekostnad		-756 126	-162 257
Skattekostnad på ordinært resultat	3		
Ordinært resultat etter skattekostnad		-756 126	-162 257
Årsresultat	4	-756 126	-162 257
Årsresultat etter minoritetsinteresser		-756 126	-162 257
Totalresultat		-756 126	-162 257
Overføringer og disponeringer			
Udekket tap		-756 126	-162 257
Sum overføringer og disponeringer		-756 126	-162 257



Organisasjonsnr: 925 814 520
POLINOR MEDIA AS

BALANSE

Beløp i: NOK **Note** **2021** **2020**

BALANSE - EIENDELER

Anleggsmidler

Immaterielle eiendeler

Utsatt skattefordel 3

Finansielle anleggsmidler

Investering i datterselskap 2 15 300 15 300

Sum finansielle anleggsmidler 15 300 15 300

Sum anleggsmidler 15 300 15 300

Omløpsmidler

Varer

Fordringer

Kundefordringer 416 925 171 126

Andre kortsiktige fordringer 272

Sum fordringer 417 197 171 126

Investeringer

Aksjer og andeler i foretak i samme konsern 2

Markedsbaserte aksjer 2

Markedsbaserte obligasjoner 2

Andre markedsbaserte

finansielle instrumenter 2

Andre finansielle

instrumenter 2

Bankinnskudd, kontanter og lignende

Bankinnskudd, kontanter o. l. 63 985 117 390

Sum bankinnskudd, kontanter og lignende 63 985 117 390

Sum omløpsmidler 481 182 288 516

SUM EIENDELER 496 482 303 816

BALANSE - EGENKAPITAL OG GJELD

Egenkapital

Innskutt egenkapital

Aksjekapital 5 30 000 30 000



Beholdning av egne aksjer	5		
Sum innskutt egenkapital		30 000	30 000
Opptjent egenkapital			
Annen egenkapital	6		
Udekket tap		918 382	162 257
Sum opptjent egenkapital		-918 382	-162 257
Sum egenkapital	4	-888 382	-132 257
Gjeld			
Langsiktig gjeld			
Utsatt skatt	3		
Annen langsiktig gjeld			
Sum langsiktig gjeld		0	0
Kortsiktig gjeld			
Gjeld til			
kredittinstitusjoner		187 028	
Leverandørgjeld		870 912	297 745
Betalbar skatt	3		
Skyldig offentlige avgifter		161 448	103 714
Kortsiktig konserngjeld			15 300
Annen kortsiktig gjeld		165 477	19 315
Sum kortsiktig gjeld		1 384 865	436 073
Sum gjeld		1 384 865	436 073
SUM EGENKAPITAL OG GJELD		496 482	303 816



Organisasjonsnr: 925 814 520
POLINOR MEDIA AS

NOTEOPPLYSNINGER - SELSKAP - alle poster oppgitt i hele tall

Note

Antall aksjer og aksjeeiere

Note

1

Antall årsverk i regnskapsåret

Virksomheten har hatt følgende antall årsverk:

1.00

Omløpsmidler Startdato Sluttdato Endring

Skattemessig fremf.undersk. Startdato Sluttdato Endring

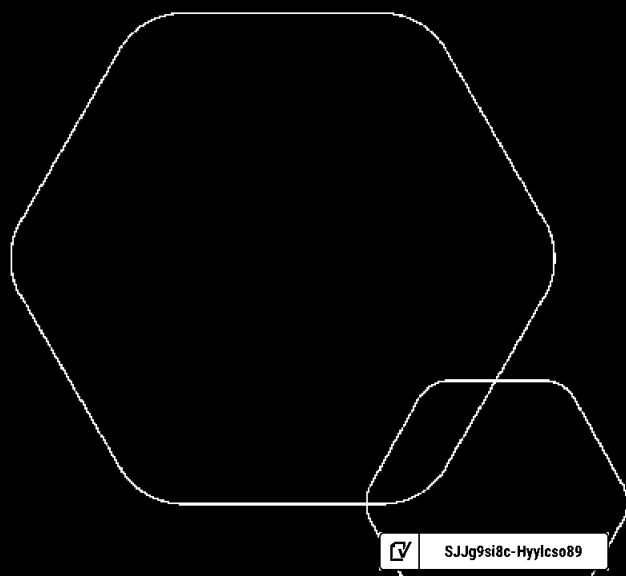
Kortsiktig gjeld Startdato Sluttdato Endring



Årsregnskap 2021

Polinor Media AS

Resultatregnskap
Balanse
Noter til regnskapet



Org.nr.: 925 814 520

 SJJg9si8c-HyyIcso89



RESULTATREGNSKAP

POLINOR MEDIA AS

DRIFTSINNEKTER OG DRIFTSKOSTNADER	Note	2021	2020
Salgsinntekt		2 166 968	177 100
Sum driftsinntekter		2 166 968	177 100
Varekostnad		792 235	63 286
Lønnskostnad	1	1 711 005	248 721
Annen driftskostnad	1	409 159	27 350
Sum driftskostnader		2 912 400	339 357
Driftsresultat		-745 432	-162 257
FINANSINNEKTER OG FINANSKOSTNADER			
Rentekostnad til foretak i samme konsern		875	0
Annen rentekostnad		9 836	0
Annen finanskostnad	2	-17	0
Resultat av finansposter		-10 694	0
Ordinært resultat før skattekostnad		-756 126	-162 257
Ordinært resultat		-756 126	-162 257
Årsresultat	4	-756 126	-162 257
OVERFØRINGER			
Overført til udekket tap		756 126	162 257
Sum overføringer		-756 126	-162 257



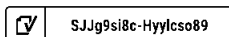
BALANSE

POLINOR MEDIA AS

EIENDELER	Note	2021	2020
ANLEGGSMIDLER			
FINANSIELLE ANLEGGSMIDLER			
Investeringer i datterselskap	2	15 300	15 300
Sum finansielle anleggsmidler		15 300	15 300
Sum anleggsmidler		15 300	15 300
OMLØPSMIDLER			
FORDRINGER			
Kundefordringer		416 925	171 126
Andre kortsiktige fordringer		272	0
Sum fordringer		417 197	171 126
Bankinnskudd, kontanter o.l.		63 985	117 390
Sum omløpsmidler		481 182	288 516
Sum eiendeler		496 482	303 816

POLINOR MEDIA AS

SIDE 3





BALANSE

POLINOR MEDIA AS

EGENKAPITAL OG GJELD	Note	2021	2020
EGENKAPITAL			
INNSKUTT EGENKAPITAL			
Aksjekapital	5	30 000	30 000
Sum innskutt egenkapital		30 000	30 000
OPPTJENT EGENKAPITAL			
Udekket tap		-918 382	-162 257
Sum opptjent egenkapital		-918 382	-162 257
Sum egenkapital	4	-888 382	-132 257
GJELD			
ANNEN LANGSIKTIG GJELD			
KORTSIKTIG GJELD			
Gjeld til kredittinstitusjoner		187 028	0
Leverandørgjeld		870 912	297 745
Skyldig offentlige avgifter		161 448	103 714
Konserngjeld		0	15 300
Annen kortsiktig gjeld		165 477	19 315
Sum kortsiktig gjeld		1 384 865	436 073
Sum gjeld		1 384 865	436 073
Sum egenkapital og gjeld		496 482	303 816

09.05.2022
Styret i Polinor Media AS

Søren Reiersen Hetland
styreleder

Aslak Hougen
styremedlem/daglig leder

Tore Kristensen
styremedlem



Regnskapsprinsipper

Årsregnskapet er satt opp i samsvar med regnskapsloven og NRS 8 - God regnskapsskikk for små foretak.

DRIFTSINNTEKTER

Inntektsføring ved salg av varer skjer på leveringstidspunktet. Tjenester inntektsføres etter hvert som de leveres.

SKATT

Skattekostnaden i resultatregnskapet omfatter både periodens betalbare skatt og endring i utsatt skatt. Utsatt skatt er beregnet med 22 % på grunnlag av de midlertidige forskjeller som eksisterer mellom regnskapsmessige og skattemessige verdier, samt ligningsmessig underskudd til fremføring ved utgangen av regnskapsåret. Skatteøkende og skattereduserende midlertidige forskjeller som reverserer eller kan reverseres i samme periode er utlignet og nettoført.

KLASSIFISERING OG VURDERING AV OMLØPSMIDLER

Omløpsmidler og kortsiktig gjeld omfatter normalt poster som forfaller til betaling innen ett år etter balansedagen, samt poster som knytter seg til varekretsløpet. Omløpsmidler vurderes til laveste verdi av anskaffelseskost og virkelig verdi.

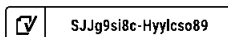
AKSJER I DATTERSELSKAP

Datterselskap vurderes etter kostmetoden i selskapsregnskapet. Investeringen er vurdert til anskaffelseskost for aksjene med mindre nedskrivning har vært nødvendig. Det er foretatt nedskrivning til virkelig verdi når verdifall skyldes årsaker som ikke kan forventes å være forbigående og det må anses nødvendig etter god regnskapsskikk. Nedskrivninger er reversert når grunnlaget for nedskrivning ikke lenger er til stede.

Utbytte, konsernbidrag og andre utdelinger fra datterselskap er inntektsført samme år som det er avsatt i givers regnskap. Overstiger utbytte / konsernbidraget andelen av opptjent resultat etter anskaffelsestidspunktet, representerer den overskytende del tilbakebetaling av investert kapital, og utdelingene er fratrukket investeringens verdi i balansen til morselskapet.

FORDRINGER

Kundefordringer og andre fordringer oppføres til pålydende etter fradrag for avsetning til forventet tap. Avsetning til tap gjøres på grunnlag av en individuell vurdering av de enkelte fordringene.



SJjg9si8c-HyyIcso89



Note 1 Lønnskostnader og ytelser, godtgjørelser til daglig leder, styret og revisor

LØNSKOSTNADER

	2021	2020
Lønninger	1 470 331	208 678
Arbeidsgiveravgift	210 871	30 048
Pensjonskostnader	25 070	4 425
Andre ytelser	4 733	5 570
Sum	1 711 005	248 721

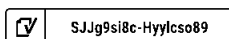
Selskapet har i 2021 sysselsatt 1 årsverk.

PENSJONSFORPLIKTELSER

Selskapet er pliktig til å ha tjenestepensjonsordning etter lov om obligatorisk tjenestepensjon. Selskapets pensjonsordninger tilfredsstiller kravene i denne lov.

Note 2 Verdipapirer

	Eier- andel	Stemme- andel	Anskaffelses kost	Balanseført verdi
Drammensavisa AS	51,0%	51,0%	15 300	15 300
Sum			15 300	15 300





Note 3 Skatt

Årets skattekostnad	2021	2020
Resultatført skatt på ordinært resultat:		
Betalbar skatt	0	0
Endring i utsatt skattefordel	0	0
Skattekostnad ordinært resultat	0	0
Skattepliktig inntekt:		
Ordinært resultat før skatt	-756 126	-162 257
Permanente forskjeller	956	0
Endring i midlertidige forskjeller	3 423	-3 423
Skattepliktig inntekt	-751 747	-165 680
Betalbar skatt i balansen:		
Betalbar skatt på årets resultat	0	0
Sum betalbar skatt i balansen	0	0

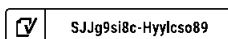
Skatteeffekten av midlertidige forskjeller og underskudd til fremføring som har gitt opphav til utsatt skatt og utsatte skattefordeler, spesifisert på typer av midlertidige forskjeller

	2021	2020	Endring
Fordringer	0	3 423	3 423
Sum	0	3 423	3 423
Akkumulert fremførbart underskudd	-917 427	-165 680	751 747
Inngår ikke i beregningen av utsatt skatt	917 427	0	-917 427
Grunnlag for utsatt skattefordel	0	-162 257	-162 257
Utsatt skattefordel (22 %)	0	-35 697	-35 697

I henhold til God regnskapsskikk for små foretak balanseføres ikke utsatt skattefordel.

Note 4 Egenkapital

	Aksjekapital	Overkurs	Annen egenkapital	Udekket tap	Sum egenkapital
Pr. 31.12.2020	30 000	0	0	-162 257	-132 257
Årets resultat				-756 126	-756 126
Pr 31.12.2021	30 000	0	0	-918 382	-888 382





Note 5 Aksjonærer

AKSJEKAPITALEN I POLINOR MEDIA AS PR. 31.12 BESTÅR AV:

	Antall	Pålydende	Bokført
Ordinære aksjer	100	300,0	30 000
Sum	100		30 000

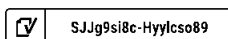
EIERSTRUKTUR

De største aksjonærene i % pr. 31.12 var:

	Ordinære	Eierandel	Stemmeandel
AS BEAU MONDE	41	41,0	41,0
HOUGEN MANAGEMENT AS	41	41,0	41,0
Kristensen, Tore	13	13,0	13,0
Service Partner Event AS	5	5,0	5,0
Totalt antall aksjer	100	100,0	100,0

Note 6 Fortsatt drift

Styrets arbeid i 2021 har i hovedsak bestått av å forvalte inntektene og redusere kostnadene for å sikre løpende drift. Selskapet har en bokført negativ egenkapital, som er finansiert med innlån fra eiere. Regnskapet er satt opp under forutsetning om fortsatt drift og styret bekrefter at denne forutsetningen er til stede. Det er gjort flere tiltak i 2022 for å forbedre resultatet.





Document history

COMPLETED BY ALL:
16.05.2022 15:33

SENT BY OWNER:
Aslak Hougen · 13.05.2022 11:50

DOCUMENT ID:
HyyLCS089

ENVELOPE ID:
SJJg9si8c-HyyLCS089

DOCUMENT NAME:

Utkast Årsregnskap mm 2021 - Polinor Media AS.pdf
8 pages

ALL ATTACHMENTS APPROVED:

Utkast Årsregnskap mm 2021 - Polinor Media AS.pdf-pAdES-SJMG5ooU5.pdf
Utkast Årsregnskap mm 2021 - Polinor Media AS.pdf-pAdES-BJYn9is89.pdf

Activity log

RECIPIENT	ACTION*	TIMESTAMP (OET)	METHOD	DETAILS
1. Søren Reiersen Hetland soren@effect1.no	Signed	16.05.2022 12:13	eID	Norwegian BankID (DOB: 1965/05/27)
	Authenticated	16.05.2022 12:11	Medium	+4791838101
2. Tore Kristensen tore@eddapresse.no	Signed	16.05.2022 13:00	Email	IP: 88.92.149.235
	Authenticated	16.05.2022 12:57	Medium	+4792231173
3. Aslak Hougen aslak@polinor.no	Signed	16.05.2022 15:33	eID	Norwegian BankID (DOB: 1979/09/15)
	Authenticated	16.05.2022 15:32	Medium	+4799256874

* Action describes both the signing and authentication performed by each recipient. Authentication refers to the ID method used to access the document.

Custom events

No custom events related to this document

Verified ensures that the document has been signed according to the method stated above. Copies of signed documents are securely stored by Verified.

To review the signature validity, please open this PDF using Adobe Reader.



GDPR compliant



eIDAS standard



PAdES sealed