



ÅRSREGNSKAPET FOR REGNSKAPSÅRET 2022 - GENERELL INFORMASJON

Enheten

Organisasjonsnummer: 913 834 097
Organisasjonsform: Aksjeselskap
Foretaksnavn: HOPE FOR MORE AS
Forretningsadresse: Statsminister Michelsens veg 38
5230 PARADIS

Regnskapsår

Årsregnskapets periode: 01.01.2022 - 31.12.2022

Konsern

Morselskap i konsern: Nei

Regnskapsregler

Regler for små foretak benyttet: Ja
Benyttet ved utarbeidelsen av årsregnskapet til selskapet: Regnskapslovens alminnelige regler

Årsregnskapet fastsatt av kompetent organ

Bekreftet av representant for selskapet: Ørnulf Samdal
Dato for fastsettelse av årsregnskapet: 08.09.2023

Grunnlag for avgivelse

År 2022: Årsregnskapet er elektronisk innlevert
År 2021: Tall er hentet fra elektronisk innlevert årsregnskap fra 2022

Det er ikke krav til at årsregnskapet m.v. som sendes til Regnskapsregisteret er undertegnet. Kontrollen på at dette er utført ligger hos revisor/enhetens øverste organ. Sikkerheten ivaretas ved at innsender har rolle/rettighet for innsending av årsregnskapet via Altinn, og ved at det bekreftes at årsregnskapet er fastsatt av kompetent organ.

Brønnøysundregistrene, 15.09.2023



Resultatregnskap

Beløp i: NOK	Note	2022	2021
RESULTATREGNSKAP			
Salgsinntekt	4		
Kostnader			
Lønnskostnad	2		
Annen driftskostnad	1, 2	475 771	28 434
Sum kostnader		475 771	28 434
Driftsresultat		-475 771	-28 434
Finansinntekter og finanskostnader			
Annen renteinntekt		69	
Annen finansinntekt	3	4 050 556	
Verdiøkning markedsbaserte omløpsmidler	3		94 617 928
Sum finansinntekter		4 050 625	94 617 928
Verdireduksjon markedsbaserte omløpsmidler	3	157 847 365	
Annen rentekostnad	4	2 775 164	404 070
Annen finanskostnad		113 227	
Sum finanskostnader		160 735 757	404 070
Netto finans		-156 685 132	94 213 858
Ordinært resultat før skattekostnad		-157 160 903	94 185 424
Skattekostnad på resultat	5		
Ordinært resultat etter skattekostnad		-157 160 903	94 185 424
Årsresultat	6	-157 160 903	94 185 424
Årsresultat etter minoritetsinteresser		-157 160 903	94 185 424
Totalresultat		-157 160 903	94 185 424
Overføringer og disponeringer			
Udekket tap		-52 210 054	
Avsatt til annen egenkapital			94 185 424
Overført fra annen egenkapital		-104 950 849	



Resultatregnskap

Beløp i: NOK	Note	2022	2021
Sum overføringer og disponeringer	6	-157 160 903	94 185 424



Balanse

Beløp i: NOK	Note	2022	2021
BALANSE - EIENDELER			
Anleggsmidler			
Immaterielle eiendeler			
Utsatt skattefordel	5		
Sum anleggsmidler		0	0
Omløpsmidler			
Varer			
Fordringer			
Kundefordringer	1		
Andre kortsiktige fordringer	1		
Konsernfordringer	1		
Investeringer			
Markedsbaserte aksjer	1, 3	36 467 190	196 267 443
Sum investeringer		36 467 190	196 267 443
Bankinnskudd, kontanter og lignende			
Bankinnskudd, kontanter o.l.	7	5 207	15 034 187
Sum bankinnskudd, kontanter og lignende		5 207	15 034 187
Sum omløpsmidler		36 472 396	211 301 631
SUM EIENDELER		36 472 396	211 301 631
BALANSE - EGENKAPITAL OG GJELD			
Egenkapital			
Innskutt egenkapital			
Aksjekapital	8	30 000	30 000
Beholdning av egne aksjer	8		
Sum innskutt egenkapital		30 000	30 000



Balanse

Beløp i: NOK	Note	2022	2021
Opptjent egenkapital			
Annen egenkapital			104 950 849
Udekket tap		52 210 054	
Sum opptjent egenkapital		-52 210 054	104 950 849
Sum egenkapital	6, 9	-52 180 054	104 980 849
Gjeld			
Langsiktig gjeld			
Utsatt skatt	5		
Annen langsiktig gjeld			
Langsiktig konserngjeld	4	53 707 440	51 401 150
Øvrig langsiktig gjeld	4	404 800	404 800
Sum annen langsiktig gjeld	4	54 112 240	51 805 950
Sum langsiktig gjeld		54 112 240	51 805 950
Kortsiktig gjeld			
Leverandørgjeld	1	100 271	1 238
Betalbar skatt	5		
Annen kortsiktig gjeld	4	34 439 939	54 513 594
Sum kortsiktig gjeld		34 540 210	54 514 832
Sum gjeld		88 652 450	106 320 782
SUM EGENKAPITAL OG GJELD		36 472 396	211 301 631



Brønnøysundregistrene

ÅRSREGNSKAP FOR REGNSKAPSÅRET 2022 - GENERELL INFORMASJON

Journalnummer: 2023 727221

Enheten

Organisasjonsnummer: 913 834 097
Organisasjonsform: Aksjeselskap
Foretaksnavn: HOPE FOR MORE AS
Forretningsadresse: Statsminister Michelsens veg 38
5230 PARADIS

Regnskapsår

Årsregnskapets periode: 01.01.2022 - 31.12.2022

Konsern

Morselskap i konsern: Nei

Regnskapsregler

Regler for små foretak benyttet: Ja
Benyttet ved utarbeidelsen av
årsregnskapet til selskapet: Regnskapslovens alminnelige regler

Årsregnskapet fastsatt av kompetent organ

Bekreftet av representant for selskapet: Ørnulf Samdal
Dato for fastsettelse av årsregnskapet: 08.09.2023

Revisjon

Årsregnskapet er utarbeidet av ekstern
autorisert regnskapsfører: Ja
Ekstern autorisert regnskapsfører har i
løpet av regnskapsåret bistått ved den
løpende regnskapsføringen eller utført
andre tjenester for selskapet enn å
utarbeide årsregnskapet: Ja

Grunnlag for avgivelse

År 2022: Årsregnskap er elektronisk innlevert.
År 2021: Tall er hentet fra elektronisk innlevert årsregnskap fra 2022.

Det er ikke krav til at årsregnskapet m.v. som sendes til Regnskapsregisteret er undertegnet. Kontrollen på at dette er utført ligger hos revisor/enhetens øverste organ. Sikkerheten ivaretas ved at innsender har rolle/rettighet for innsending av årsregnskapet via Altinn, og ved at det bekreftes at årsregnskapet er fastsatt av kompetent organ.

Brønnøysundregistrene, 14.09.2023

Brønnøysundregistrene
Postadresse: Postboks 900, 8910 Brønnøysund
Telefon: 75 00 75 00
E-post: firmapost@brreg.no Internett: www.brreg.no
Organisasjonsnummer: 974 760 673



Organisasjonsnr: 913 834 097
HOPE FOR MORE AS

RESULTATREGNSKAP

Beløp i: NOK	Note	2022	2021
RESULTATREGNSKAP			
Salgsinntekt	4		
Kostnader			
Lønnskostnad	2		
Annen driftskostnad	1, 2	475 771	28 434
Sum kostnader		475 771	28 434
Driftsresultat		-475 771	-28 434
Finansinntekter og finanskostnader			
Annen renteinntekt		69	
Annen finansinntekt	3	4 050 556	
Verdiøkning markedsbaserte omløpsmidler	3		94 617 928
Sum finansinntekter		4 050 625	94 617 928
Verdireduksjon markedsbaserte omløpsmidler	3	157 847 365	
Annen rentekostnad	4	2 775 164	404 070
Annen finanskostnad		113 227	
Sum finanskostnader		160 735 757	404 070
Netto finans		-156 685 132	94 213 858
Ordinært resultat før skattekostnad		-157 160 903	94 185 424
Skattekostnad på resultat	5		
Ordinært resultat etter skattekostnad		-157 160 903	94 185 424
Årsresultat	6	-157 160 903	94 185 424
Årsresultat etter minoritetsinteresser		-157 160 903	94 185 424
Totalresultat		-157 160 903	94 185 424
Overføringer og disponeringer			
Udekket tap		-52 210 054	
Avsatt til annen egenkapital			94 185 424
Overført fra annen egenkapital		-104 950 849	
Sum overføringer og disponeringer	6	-157 160 903	94 185 424



Organisasjonsnr: 913 834 097
HOPE FOR MORE AS

BALANSE

Beløp i: NOK

	Note	2022	2021
--	------	------	------

BALANSE - EIENDELER

Anleggsmidler

Immaterielle eiendeler

Utsatt skattefordel 5

Sum anleggsmidler 0 0

Omløpsmidler

Varer

Fordringer

Kundefordringer 1

Andre kortsiktige fordringer 1

Konsernfordringer 1

Investeringer

Markedsbaserte aksjer 1, 3 36 467 190 196 267 443

Sum investeringer 36 467 190 196 267 443

Bankinnskudd, kontanter og lignende

Bankinnskudd, kontanter o. l. 7 5 207 15 034 187

Sum bankinnskudd, kontanter og lignende 5 207 15 034 187

Sum omløpsmidler 36 472 396 211 301 631

SUM EIENDELER 36 472 396 211 301 631

BALANSE - EGENKAPITAL OG GJELD

Egenkapital

Innskutt egenkapital

Aksjekapital 8 30 000 30 000

Beholdning av egne aksjer 8

Sum innskutt egenkapital 30 000 30 000

Opptjent egenkapital

Annen egenkapital 104 950 849

Udekket tap 52 210 054

Sum opptjent egenkapital -52 210 054 104 950 849

Sum egenkapital 6, 9 -52 180 054 104 980 849

Gjeld



Langsiktig gjeld			
Utsatt skatt	5		
Annen langsiktig gjeld			
Langsiktig konserngjeld	4	53 707 440	51 401 150
Øvrig langsiktig gjeld	4	404 800	404 800
Sum annen langsiktig gjeld	4	54 112 240	51 805 950
Sum langsiktig gjeld		54 112 240	51 805 950
Kortsiktig gjeld			
Leverandørgjeld	1	100 271	1 238
Betalbar skatt	5		
Annen kortsiktig gjeld	4	34 439 939	54 513 594
Sum kortsiktig gjeld		34 540 210	54 514 832
Sum gjeld		88 652 450	106 320 782
SUM EGENKAPITAL OG GJELD		36 472 396	211 301 631



Organisasjonsnr: 913 834 097
HOPE FOR MORE AS

NOTEOPPLYSNINGER - SELSKAP - alle poster oppgitt i hele tall

Note
2

Antall årsverk i regnskapsåret
0.00

<u>Sum</u>	<u>Beløp</u>
<u>Balanseført verdi 31.12.</u>	<u>Varige driftsmidler Immaterielle eiend.</u>

Konsernregnskap

Morselskapet sitt navn

Forretningskontor for morselskapet

Begrunnelse for at datterselskap er utelatt fra konsolideringen

<u>Samlet beløp - tilknyttet selskap</u>	<u>Årets</u>	<u>Fjorårets</u>
------------------------------------------	--------------	------------------

<u>Samlet beløp - foretak i samme konsern</u>	<u>Årets</u>	<u>Fjorårets</u>
-----------------------------------------------	--------------	------------------

<u>Samlet beløp - foretak i samme konsern</u>	<u>Årets</u>	<u>Fjorårets</u>
-----------------------------------------------	--------------	------------------

<u>Samlet beløp - felles kontrollert virksomhet</u>	<u>Årets</u>	<u>Fjorårets</u>
-----------------------------------------------------	--------------	------------------

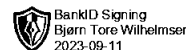
<u>Pantstillelse</u>	<u>Beløp</u>
----------------------	--------------

<u>Beholdning av egne aksjer</u>	<u>Antall</u>	<u>Pålydende</u>	<u>Andel av aksjek.</u>
----------------------------------	---------------	------------------	-------------------------



revisorvest

GODKJENT REVISJONSSKAP



Til generalforsamlingen i Hope For More AS

Uavhengig revisors beretning

Konklusjon

Vi har revidert årsregnskapet for Hope For More AS som viser et underskudd på kr 157 160 903. Årsregnskapet består av balanse per 31. desember 2022, resultatregnskap for regnskapsåret avsluttet per denne datoen og noter til årsregnskapet, herunder et sammendrag av viktige regnskapsprinsipper.

Etter vår mening

- oppfyller årsregnskapet gjeldende lovkrav, og
- gir årsregnskapet et rettviseende bilde av selskapets finansielle stilling per 31. desember 2022 og av dets resultater for regnskapsåret avsluttet per denne datoen i samsvar med regnskapslovens regler og god regnskapsskikk i Norge.

Grunnlag for konklusjonen

Vi har gjennomført revisjonen i samsvar med International Standards on Auditing (ISA-ene). Våre oppgaver og plikter i henhold til disse standardene er beskrevet nedenfor under "Revisors oppgaver og plikter ved revisjonen av årsregnskapet". Vi er uavhengige av selskapet i samsvar med kravene i relevante lover og forskrifter i Norge og International Code of Ethics for Professional Accountants (inkludert internasjonale uavhengighetsstandarder) utstedt av International Ethics Standards Board for Accountants (IESBA-reglene), og vi har overholdt våre øvrige etiske forpliktelser i samsvar med disse kravene. Innhentet revisjonsbevis er etter vår vurdering tilstrekkelig og hensiktsmessig som grunnlag for vår konklusjon.

Presisering

Avlagt årsregnskap for foregående periode er ikke revidert og sammenligningstallene er dermed ikke revidert. Dette forholdet har ingen betydning for vår konklusjon om årsregnskapet.

Usikkerhet vedrørende fortsatt drift

Selskapets bokførte egenkapital er i sin helhet tapt pr 31.12.22. Disse forholdene og andre omstendigheter som er beskrevet i note 6 og 9, indikerer at det kan foreligge usikkerhet som kan skape tvil av betydning om selskapets evne til fortsatt drift. Dette forholdet har ingen betydning for vår konklusjon om årsregnskapet.

Ledelsens ansvar for årsregnskapet

Styret (ledelsen) er ansvarlig for å utarbeide årsregnskapet og for at det gir et rettviseende bilde i samsvar med regnskapslovens regler og god regnskapsskikk i Norge. Ledelsen er også ansvarlig for slik intern kontroll som den finner nødvendig for å kunne utarbeide et årsregnskap som ikke inneholder vesentlig feilinformasjon, verken som følge av misligheter eller utilsiktede feil.

Ved utarbeidelsen av årsregnskapet må ledelsen ta standpunkt til selskapets evne til fortsatt drift og opplyse om forhold av betydning for fortsatt drift. Forutsetningen om fortsatt drift skal legges til grunn for årsregnskapet så lenge det ikke er sannsynlig at virksomheten vil bli avviklet.

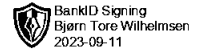
Medlemmer i Den norske Revisorforening. Ansvarlige Statsautoriserte revisorer: Bjørn Tore Wilhelmsen - Anette Tvedt

Revisor Vest AS - Idrettsvegen 144, 5353 Straume
Tlf: 56 32 38 48 - E-post: post@revisorvest.no - revisorvest.no - Revisornr./Org.nr: NO 997 142 411 MVA



revisorvest

GODKJENT REVISJONSSKAP



Revisors oppgaver og plikter ved revisjonen av årsregnskapet

Vårt mål er å oppnå betryggende sikkerhet for at årsregnskapet som helhet ikke inneholder vesentlig feilinformasjon, verken som følge av misligheter eller utilsiktede feil, og å avgi en revisjonsberetning som inneholder vår konklusjon. Betryggende sikkerhet er en høy grad av sikkerhet, men ingen garanti for at en revisjon utført i samsvar med ISA-ene, alltid vil avdekke vesentlig feilinformasjon. Feilinformasjon kan oppstå som følge av misligheter eller utilsiktede feil. Feilinformasjon er å anse som vesentlig dersom den enkeltvis eller samlet med rimelighet kan forventes å påvirke de økonomiske beslutningene som brukerne foretar på grunnlag av årsregnskapet.

For videre beskrivelse av revisors oppgaver og plikter vises det til:
<https://revisorforeningen.no/revisjonsberetninger>

Revisor Vest AS

Bjørn Tore Wilhelmsen
statsautorisert revisor
(elektronisk signert)



Årsregnskap 2022

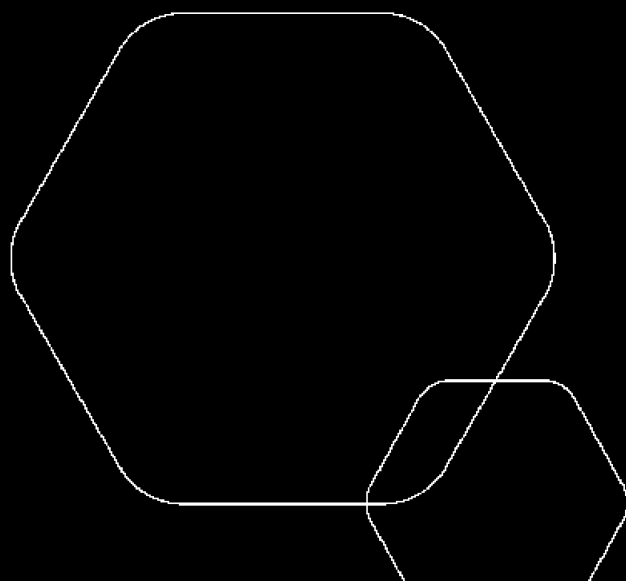
HOPE FOR MORE AS

RESULTATREGNSKAP

BALANSEOPPSTILLING

NOTEOPPLYSNINGER

REVISJONSBERETING



Org.nr.: 913 834 097



RESULTATREGNSKAP

HOPE FOR MORE AS

DRIFTSINNEKTER OG DRIFTSKOSTNADER	Note	2022	2021
Annen driftskostnad	1, 2	475 771	28 434
Sum driftskostnader		475 771	28 434
Driftsresultat		-475 771	-28 434
FINANSINNEKTER OG FINANSKOSTNADER			
Annen renteinntekt		69	0
Annen finansinntekt	3	4 050 556	0
Verdiøkning markedsbaserte omløpsmidler	3	0	94 617 928
Verdireduksjon markedsbaserte omløpsmidler	3	157 847 365	0
Annen rentekostnad	4	2 775 164	404 070
Annen finanskostnad		113 227	0
Resultat av finansposter		-156 685 132	94 213 858
Resultat før skattekostnad		-157 160 903	94 185 424
Skattekostnad på resultat	5	0	0
Resultat		-157 160 903	94 185 424
Årsresultat	6	-157 160 903	94 185 424
OVERFØRINGER			
Avsatt til annen egenkapital		0	94 185 424
Overført til udekket tap		52 210 054	0
Overført fra annen egenkapital		104 950 849	0
Sum overføringer	6	-157 160 903	94 185 424



BALANSE

HOPE FOR MORE AS

EIENDELER	Note	2022	2021
OMLØPSMIDLER			
INVESTERINGER			
Markedsbaserte aksjer	1, 3	36 467 190	196 267 443
Sum investeringer		36 467 190	196 267 443
Bankinnskudd, kontanter o.l.	7	5 207	15 034 187
Sum omløpsmidler		36 472 396	211 301 631
Sum eiendeler		36 472 396	211 301 631
EGENKAPITAL OG GJELD			
EGENKAPITAL			
INNSKUTT EGENKAPITAL			
Aksjekapital	8	30 000	30 000
Sum innskutt egenkapital		30 000	30 000
OPPTJENT EGENKAPITAL			
Annen egenkapital		0	104 950 849
Udekket tap		-52 210 054	0
Sum opptjent egenkapital		-52 210 054	104 950 849
Sum egenkapital	6, 9	-52 180 054	104 980 849
GJELD			
ANNEN LANGSIKTIG GJELD			
Langsiktig konserngjeld	4	53 707 440	51 401 150
Øvrig langsiktig gjeld	4	404 800	404 800
Sum annen langsiktig gjeld	4	54 112 240	51 805 950
KORTSIKTIG GJELD			
Leverandørgjeld	1	100 271	1 238
Annen kortsiktig gjeld	4	34 439 939	54 513 594
Sum kortsiktig gjeld		34 540 210	54 514 832
Sum gjeld		88 652 450	106 320 782
Sum egenkapital og gjeld		36 472 396	211 301 631

Paradis/Bergen, 08.09.2023
Styret i HOPE FOR MORE AS

James Fredric Haft
styreleder

Ørnulf Samdal
styremedlem



Note 1 Regnskapsprinsipper

Årsregnskapet er satt opp i samsvar med regnskapsloven og NRS 8 - God regnskapsskikk for små foretak. Alle tall er i NOK.

DRIFTSINNETEKTER

Inntektsføring ved salg av varer skjer på leveringstidspunktet. Tjenester inntektsføres etter hvert som de leveres.

SKATT

Skattekostnaden i resultatregnskapet omfatter både periodens betalbare skatt og endring i utsatt skatt. Utsatt skatt er beregnet med 22 % på grunnlag av de midlertidige forskjeller som eksisterer mellom regnskapsmessige og skattemessige verdier, samt ligningsmessig underskudd til fremføring ved utgangen av regnskapsåret. Skatteøkende og skattereduserende midlertidige forskjeller som reverserer eller kan reverseres i samme periode er utlignet og nettoført.

KLASSIFISERING OG VURDERING AV ANLEGGSMIDLER

Anleggsmidler omfatter eiendeler bestemt til varig eie og bruk. Anleggsmidler er vurdert til anskaffelseskost. Varige driftsmidler balanseføres og avskrives over driftsmidlets økonomiske levetid. Avskrivningsperioden for fast eiendom anskaffet etter 2009 er dekomponert i en del som gjelder råbygget og en del som gjelder faste tekniske installasjoner. Varige driftsmidler nedskrives til gjenvinnbart beløp ved verdifall som forventes ikke å være forbigående. Gjenvinnbart beløp er det høyeste av netto salgsverdi og verdi i bruk. Verdi i bruk er nåverdi av fremtidige kontantstrømmer knyttet til eiendelen. Nedskrivningen reverseres når grunnlaget for nedskrivningen ikke lenger er til stede.

KLASSIFISERING OG VURDERING AV OMLØPSMIDLER

Omløpsmidler og kortsiktig gjeld omfatter normalt poster som forfaller til betaling innen ett år etter balansedagen, samt poster som knytter seg til varekretsløpet. Omløpsmidler vurderes til laveste verdi av anskaffelseskost og virkelig verdi.

OMLØPSAKSJER

Omløpsaksjer som inngår i en handelsportefølje vurderes til virkelig verdi på balansedagen. FIFO/LIFO-prinsippene benyttes løpende ved kjøp/salg av aksjer i handelsporteføljen. Andre omløpsaksjer vurderes til det laveste av gjennomsnittlig anskaffelseskost og virkelig verdi på balansedagen. Utbytter bokføres løpende etterhvert som de mottas.

ANLEGGSAKSJER

Anleggsaksjer vurderes etter kostmetoden i selskapsregnskapet. Investeringen er vurdert til anskaffelseskost for aksjene med mindre nedskrivning har vært nødvendig. Det er foretatt nedskrivning til virkelig verdi når verdifall skyldes årsaker som ikke kan forventes å være forbigående og det må anses nødvendig etter god regnskapsskikk. Nedskrivninger er reversert når grunnlaget for nedskrivning ikke lenger er til stede. Utbytte, konsernbidrag og andre utdelinger fra datterselskap er inntektsført samme år som det er avsatt i givers regnskap. Overstiger utbytte / konsernbidraget andelen av opptjent resultat etter anskaffelsestidspunktet, representerer den overskytende del tilbakebetaling av investert kapital, og utdelingene er fratrukket investeringens verdi i balansen til morselskapet..

FORDRINGER

Kundefordringer og andre fordringer oppføres til pålydende etter fradrag for avsetning til forventet tap. Avsetning til tap gjøres på grunnlag av en individuell vurdering av de enkelte fordringene.



Note 2 Lønnskostnader og andre driftskostnader

HOPE FOR MORE AS har ikke hatt lønns- eller personalkostnader i 2022 og det foreligger heller ingen slike forpliktelser.

Selskapet har valgt revisor fra og med regnskapsåret 2022: Revisor Vest AS. Selskapet har ikke kostnadsført fakturaer (honorarer) fra revisor i 2022.

Det er ikke gitt lån til nærstående.

Note 3 Markedsbaserte verdipapirer

	Anskaffelses kost	Balanseført verdi
OMLØPSMIDLER		
Univid ASA	91 116 627	36 467 190
Sum	91 116 627	36 467 190

Selskapet har kjøpt og solgt Univid ASA-aksjer (tidligere DLT ASA) i løpet av året. Gevinst ved salg av aksjer er presentert som "Annen finansinntekt" i resultatregnskapet. Aksjene er verdsatt til markedsverdi pr 31.12.22 (kr 3,455 pr aksje). Urealiserte posisjoner er vist som (i) "Verdiøkning markedsbaserte omløpsmidler" eller (ii) "Verdireduksjon markedsbaserte omløpsmidler", beroende på om de urealiserte posisjonene pr 31.12 er urealiserte gevinster eller urealiserte tap.



Note 4 Gjeld - langsiktig og kortsiktig

Langsiktig gjeld	2022	2021
Lån: PALCapital, LLC*	36 369 515	36 369 515
Lån: Pacific Alliance Ltd LLC	8 026 705	5 720 415
Lån: James Haft	9 311 220	9 311 220
Lån: Thomas Christensen**	404 800	404 800
Sum langsiktig gjeld	54 112 240	51 805 950
Kortsiktig gjeld	2022	2021
Lån: Easy2Connect AS***	22 280 712	54 060 000
Lån Yeoman's Capital	8 990 879	10 000
Påløpte rentekostnader*/***	3 128 360	403 606
Annen kortsiktig gjeld (Ø Samdal)	39 988	39 988
Sum kortsiktig gjeld	34 439 939	54 513 594

*Selskapet har fortsatt med å ta opp lån fra nærstående til selskapet ifm ytterligere oppkjøp av Univid-aksjer. Lånet forrentes til 1,50% p.a. Kostnadsførte renter utgjør i 2022 kr 545 543, og påløpte renter pr 31.12 utgjør kr 934 149. Lånet skal innfris på 3 måneders varsel, men er presentert som langsiktig gjeld som følge av at det er fra morselskapet.

** Lånet fra Thomas Christensen er en residual fra tidligere år og er forventet gjort opp ila 2023. Det er ikke kostnadsført renter på dette lånet i 2022.

*** Selskapet tok opp lån ifm kjøp av 3.000.000 DLT-aksjer fra Easy2Connect AS (Thomas Christensen) i 2021. Dette lånet forrentes til 5,0% p.a. Kostnadsførte renter utgjør i 2022 kr 2 084 641, og påløpte renter pr 31.12 utgjør kr 2 049 641. Lånet forfalt den 15.09.2022. Gjelden blir gjort opp i 2023 (salg av Univid-aksjer tilbake til Easy2Connect AS).



Note 5 Skatt

Årets skattekostnad	2022	2021
Resultatført skatt på ordinært resultat:		
Betalbar skatt	0	0
Endring i utsatt skattefordel	0	0
Skattekostnad ordinært resultat	0	0
Skattepliktig inntekt:		
Resultat før skatt	-157 160 903	94 185 424
Permanente forskjeller	153 797 365	-94 617 928
Skattepliktig inntekt	-3 363 538	-432 504
Betalbar skatt i balansen:		
Betalbar skatt på årets resultat	0	0
Sum betalbar skatt i balansen	0	0

Skatteeffekten av midlertidige forskjeller og underskudd til fremføring som har gitt opphav til utsatt skatt og utsatte skattefordeler, spesifisert på typer av midlertidige forskjeller

	2022	2021	Endring
Akkumulert fremførbart underskudd	-3 902 557	-539 019	3 363 538
Inngår ikke i beregningen av utsatt skatt	3 902 557	539 019	-3 363 538
Utsatt skattefordel (22 %)	0	0	0

I henhold til God regnskapsskikk for små foretak balanseføres ikke utsatt skattefordel.

Note 6 Egenkapital

	Aksjekapital	Annen egenkapital	Udekket tap	Sum egenkapital
Pr. 31.12.2021	30 000	104 950 849		104 980 849
Pr 01.01.2022	30 000	104 950 849	0	104 980 849
Årets resultat		-104 950 849	-52 210 054	-157 160 903
Pr 31.12.2022	30 000	0	-52 210 054	-52 180 054

Egenkapitalen er tapt. Se også kommentarer i note "Fortsatt drift".



Note 7 Bankinnskudd

Innestående midler på skattetrekkkonto (bundne midler) er på kr. 0.

Note 8 Aksjonærer

AKSJEKAPITALEN I HOPE FOR MORE AS PR. 31.12 BESTÅR AV:

	Antall	Pålydende	Bokført
Ordinære aksjer	3 000	10,0	30 000
Sum	3 000		30 000

EIERSTRUKTUR

De største aksjonærene i % pr. 31.12 var:

	Ordinære	Eierandel	Stemmeandel
PALCapital, LLC.	3 000	100,0	100,0

Pacific Alliance Limited; LLC (USA) fusjonerte i 2021 med PALCapital, LLC. James Fredric Haft (styrets leder) eier 100% av PALCapital, LLC og Pacific Alliance Limited; LLC (USA).

Note 9 Fortsatt drift / COVID-19 / Ukraina-krisen / Hendelser etter balansedagen

Styrets arbeid i 2022 har i hovedsak bestått av å forvalte inntektene og redusere kostnadene for å sikre løpende drift. I budsjettene for 2023 er det lagt opp til en nøktern drift som skal skape en bærekraftig økonomi.

HOPE FOR MORE AS har investert i aksjer. Styret i HOPE FOR MORE AS forventer en nøytral løpende drift i og på lengre sikt forventer man at investeringen vil kaste av seg. COVID-19 og Ukraina-krisen har gjort at usikkerheten rundt viktige bransjeindikatorer har blitt høyere. Pr 13.06.2023 står DLT ASA-aksjen i NOK 0,702 pr aksje. Allikevel tror styret at selskapet vil oppleve bedre tider i løpet av 2023. Styret er ikke kjent med andre forhold enn de som er nevnt ovenfor som kan ha betydning for regnskapstallene presentert i denne rapporten. Eier vil fortsette å finansiere selskapet i den grad dette vil være nødvendig. På bakgrunn av dette mener styret at driften av HOPE FOR MORE AS synes således ikke å medføre ytterligere økt risiko for tap for eksterne parter og kreditorer.

Grunnlaget for styrets konklusjon om fortsatt drift er basert på det fundamentet dagens drift er etablert på, den gode kommunikasjonen mot kreditorer og et konservativt anslag på inntekter i årene som kommer.