



ÅRSREGNSKAPET FOR REGNSKAPSÅRET 2024 - GENERELL INFORMASJON

Enheten

Organisasjonsnummer: 928 003 337
Organisasjonsform: Aksjeselskap
Foretaksnavn: INTERWELL HOLDING 1 AS
Forretningsadresse: Dronning Mauds gate 10
0250 OSLO

Regnskapsår

Årsregnskapets periode: 01.01.2024 - 31.12.2024

Konsern

Morselskap i konsern: Ja
Konsernregnskap lagt ved: Nei

Regnskapsregler

Regler for små foretak benyttet: Nei
Benyttet ved utarbeidelsen av årsregnskapet til selskapet: Regnskapslovens alminnelige regler

Årsregnskapet fastsatt av kompetent organ

Bekreftet av representant for selskapet: Njål Nummedal
Dato for fastsettelse av årsregnskapet: 07.06.2025

Grunnlag for avgivelse

År 2024: Årsregnskapet er elektronisk innlevert
År 2023: Tall er hentet fra elektronisk innlevert årsregnskap fra 2024

Det er ikke krav til at årsregnskapet m.v. som sendes til Regnskapsregisteret er undertegnet. Kontrollen på at dette er utført ligger hos revisor/enhetens øverste organ. Sikkerheten ivaretas ved at innsender har rolle/rettighet for innsending av årsregnskapet via Altinn, og ved at det bekreftes at årsregnskapet er fastsatt av kompetent organ.

Brønnøysundregistrene, 26.06.2025



Resultatregnskap

Beløp i: NOK	Note	2024	2023
RESULTATREGNSKAP			
Kostnader			
Annen driftskostnad	1	52 275	30 375
Sum kostnader		52 275	30 375
Driftsresultat		-52 275	-30 375
Finansinntekter og finanskostnader			
Inntekt på investering i datterselskap	2	871 645 121	250 000 000
Annen finansinntekt		10 678	
Sum finansinntekter		871 655 799	250 000 000
Annen rentekostnad		15 328 375	1 427
Annen finanskostnad		7 097	
Sum finanskostnader		15 335 472	1 427
Netto finans		856 320 327	249 998 573
Resultat før skattekostnad		856 268 052	249 968 198
Skattekostnad på resultat	3	51 975	
Årsresultat		856 216 077	249 968 198
Årsresultat etter minoritetsinteresser		856 216 077	249 968 198
Totalresultat		856 216 077	249 968 198
Overføringer og disponeringer			
Ordinært utbytte			100 000 000
Tilleggsutbytte		1 000 000 000	150 000 000
Overført fra annen egenkapital		-143 783 923	-31 802
Sum overføringer og disponeringer		856 216 077	249 968 198



Balanse

Beløp i: NOK	Note	2024	2023
BALANSE - EIENDELER			
Anleggsmidler			
Immaterielle eiendeler			
Utsatt skattefordel	3		51 975
Sum immaterielle eiendeler			51 975
Finansielle anleggsmidler			
Investering i datterselskap	2	1 291 797 617	1 291 797 617
Sum finansielle anleggsmidler		1 291 797 617	1 291 797 617
Sum anleggsmidler		1 291 797 617	1 291 849 592
Omløpsmidler			
Varer			
Fordringer			
Andre kortsiktige fordringer		330 000	
Konsernfordringer	4	871 645 121	250 000 000
Sum fordringer		871 975 121	250 000 000
Bankinnskudd, kontanter o.l.	5		
Sum omløpsmidler		871 975 121	250 000 000
SUM EIENDELER		2 163 772 738	1 541 849 592
BALANSE - EGENKAPITAL OG GJELD			
Egenkapital			
Innskutt egenkapital			
Aksjekapital	6, 7	10 000 000	10 000 000
Overkurs	7	281 587 540	1 131 413 996
Sum innskutt egenkapital		291 587 540	1 141 413 996
Opptjent egenkapital			
Annen egenkapital	7	856 216 077	150 173 544



Balanse

Beløp i: NOK	Note	2024	2023
Sum opptjent egenkapital		856 216 077	150 173 544
Sum egenkapital		1 147 803 617	1 291 587 540
Sum langsiktig gjeld		0	0
Kortsiktig gjeld			
Konsernkonto	4, 5	871 623 928	39 515
Utbytte	4		100 000 000
Kortsiktig konserngjeld	4	144 345 193	150 222 537
Sum kortsiktig gjeld		1 015 969 121	250 262 052
Sum gjeld		1 015 969 121	250 262 052
SUM EGENKAPITAL OG GJELD		2 163 772 738	1 541 849 592



Brønnøysundregistrene

ÅRSREGNSKAP FOR REGNSKAPSÅRET 2024 - GENERELL INFORMASJON

Journalnummer: 2025 557687

Enheten

Organisasjonsnummer: 928 003 337
Organisasjonsform: Aksjeselskap
Foretaksnavn: INTERWELL HOLDING 1 AS
Forretningsadresse: Dronning Mauds gate 10
0250 OSLO

Regnskapsår

Årsregnskapets periode: 01.01.2024 - 31.12.2024

Konsern

Morselskap i konsern: Ja
Konsernregnskap lagt ved: Nei

Regnskapsregler

Regler for små foretak benyttet: Nei
Benyttet ved utarbeidelsen av
årsregnskapet til selskapet: Regnskapslovens alminnelige regler

Årsregnskapet fastsatt av kompetent organ

Bekreftet av representant for selskapet: Njål Nummedal
Dato for fastsettelse av årsregnskapet: 07.06.2025

Grunnlag for avgivelse

År 2024: Årsregnskap er elektronisk innlevert.
År 2023: Tall er hentet fra elektronisk innlevert årsregnskap fra 2024.

Det er ikke krav til at årsregnskapet m.v. som sendes til Regnskapsregisteret er undertegnet. Kontrollen på at dette er utført ligger hos revisor/enhetens øverste organ. Sikkerheten ivaretas ved at innsender har rolle/rettighet for innsending av årsregnskapet via Altinn, og ved at det bekreftes at årsregnskapet er fastsatt av kompetent organ.

Brønnøysundregistrene, 25.06.2025



Organisasjonsnr: 928 003 337
INTERWELL HOLDING 1 AS

RESULTATREGNSKAP

Beløp i: NOK	Note	2024	2023
RESULTATREGNSKAP			
Kostnader			
Annen driftskostnad	1	52 275	30 375
Sum kostnader		52 275	30 375
Driftsresultat		-52 275	-30 375
Finansinntekter og finanskostnader			
Inntekt på investering i datterselskap	2	871 645 121	250 000 000
Annen finansinntekt		10 678	
Sum finansinntekter		871 655 799	250 000 000
Annen rentekostnad		15 328 375	1 427
Annen finanskostnad		7 097	
Sum finanskostnader		15 335 472	1 427
Netto finans		856 320 327	249 998 573
Resultat før skattekostnad		856 268 052	249 968 198
Skattekostnad på resultat	3	51 975	
Årsresultat		856 216 077	249 968 198
Årsresultat etter minoritetsinteresser		856 216 077	249 968 198
Totalresultat		856 216 077	249 968 198
Overføringer og disponeringer			
Ordinært utbytte			100 000 000
Tilleggsutbytte	1	000 000 000	150 000 000
Overført fra annen egenkapital		-143 783 923	-31 802
Sum overføringer og disponeringer		856 216 077	249 968 198



Organisasjonsnr: 928 003 337
INTERWELL HOLDING 1 AS

BALANSE

Beløp i: NOK	Note	2024	2023
BALANSE - EIENDELER			
Anleggsmidler			
Immaterielle eiendeler			
Utsatt skattefordel	3		51 975
Sum immaterielle eiendeler			51 975
Finansielle anleggsmidler			
Investering i datterselskap	2	1 291 797 617	1 291 797 617
Sum finansielle anleggsmidler		1 291 797 617	1 291 797 617
Sum anleggsmidler		1 291 797 617	1 291 849 592
Omløpsmidler			
Varer			
Fordringer			
Andre kortsiktige fordringer		330 000	
Konsernfordringer	4	871 645 121	250 000 000
Sum fordringer		871 975 121	250 000 000
Bankinnskudd, kontanter o. l.	5		
Sum omløpsmidler		871 975 121	250 000 000
SUM EIENDELER		2 163 772 738	1 541 849 592
BALANSE - EGENKAPITAL OG GJELD			
Egenkapital			
Innskutt egenkapital			
Aksjekapital	6, 7	10 000 000	10 000 000
Overkurs	7	281 587 540	1 131 413 996
Sum innskutt egenkapital		291 587 540	1 141 413 996
Opptjent egenkapital			
Annen egenkapital	7	856 216 077	150 173 544
Sum opptjent egenkapital		856 216 077	150 173 544
Sum egenkapital		1 147 803 617	1 291 587 540
Sum langsiktig gjeld		0	0
Kortsiktig gjeld			
Konsernkonto	4, 5	871 623 928	39 515
Utbytte	4		100 000 000



Kortsiktig konserngjeld	4	144 345 193	150 222 537
Sum kortsiktig gjeld		1 015 969 121	250 262 052
Sum gjeld		1 015 969 121	250 262 052
SUM EGENKAPITAL OG GJELD		2 163 772 738	1 541 849 592



Organisasjonsnr: 928 003 337
INTERWELL HOLDING 1 AS

NOTEOPPLYSNINGER - SELSKAP - alle poster oppgitt i hele tall

Note

1

Antall årsverk i regnskapsåret
0.00

Sum Beløp

Balanseført verdi 31.12. Varige driftsmidler Immaterielle eiend.

Konsernregnskap

Morselskapet sitt navn

Forretningskontor for morselskapet

Begrunnelse for at datterselskap er utelatt fra konsolideringen

Samlet beløp - tilknyttet selskap Årets Fjorårets

Samlet beløp - foretak i samme konsern Årets Fjorårets

Samlet beløp - foretak i samme konsern Årets Fjorårets

Samlet beløp - felles kontrollert virksomhet Årets Fjorårets

Pantstillelse Beløp

Beholdning av egne aksjer Antall Pålydende Andel av aksjek.



DocuSign Envelope ID: 9E7D7876-6609-4D4C-A0A7-91D2E7B56A6A

Årsberetning 2024 - Interwell Holding 1 AS

Virksomhetens art og tilholdssted

Interwell Holding 1 AS er et holdingselskap som eier aksjer i konsernet Interwell AS. Selskapet har ingen egen drift.

Selskapet er lokalisert i Oslo.

Konsernet Interwell AS er leverandør av utstyr til offshorebransjen. Virksomhetens forretningsidé og strategi er å bidra til økt sikkerhet i kritiske brønnoperasjoner og høyere utvinningsgrad av hydrokarboner for den globale olje- og gassindustrien gjennom å tilby spesialiserte brønnverktøy.

Redegjørelse for årsregnskapet

Årsresultatet ble i 2024 NOK 856 216 077 og i 2023 NOK 249 968 198.

Samlet kontantstrøm fra driften var i 2024 på NOK – 21 584 413 (2023: NOK – 31 802), mens driftsresultatet utgjorde NOK -52 275. De samlede investeringene i selskapet i 2024 var NOK 0.

Selskapets likviditetsbeholdning var NOK 0 per 31.12.2024 og NOK 0 per 31.12.2023. Selskapets evne til egenfinansiering av investeringer er god.

Selskapets kortsiktige gjeld utgjorde pr. 31.12.2024 100 % av samlet gjeld i selskapet. Selskapets finansielle stilling er god.

Totalkapitalen var ved utgangen av året NOK 2 163 772 738, tilsvarende tall for 2023 var NOK 1 541 849 592. Egenkapitalandelen pr 31.12.2024 var 53,05% og pr. 31.12.2023 var den 83,77 %.

Det har ikke vært kostnader knyttet til forskning og utvikling i løpet av året.

Fremtidig utvikling

Det er ingen aktivitet i selskapet. En forventer positiv utvikling i underliggende investeringer.

Finansiell, marked og kreditt risiko

Selskapet har ingen operativ drift og all inntekt kommer som utbytte fra investeringer. Det forventes fremtidige utbytter for å dekke løpende kostnader i selskapet.

Interwell Holding 1 AS er avhengig av aktiviteten i Interwell AS konsernet. Det er ingen spesiell finansiell risiko utover normal operasjonell risiko. Konsernet har positivt resultat i 2024 og det forventes videre positive resultater i fremtiden.

Selskapet er ikke eksponert for endringer i valutakurser. Alle selskapets transaksjoner og mellomværende er i NOK. Selskapet er i liten grad eksponert for endringer i rentenivået, da selskapet ikke har ekstern bankgjeld.

Risikoen for tap på fordringer er vurdert som lav, da selskapet kun har fordringer mot andre konsernselskaper.

Likviditetsrisiko

Selskapet vurderer likviditeten i selskapet som god.

Side 1 av 2



DocuSign Envelope ID: 9E7D7876-6609-4D4C-A0A7-91D2E7B56A6A

Fortsatt drift

I samsvar med regnskapsloven § 3-3a bekreftes det at forutsetningene om fortsatt drift er til stede. Til grunn for antagelsen ligger resultatprognoser for 2025 og langsiktige strategiske prognoser for årene fremover. Selskapet er i en sunn økonomisk og finansiell stilling.

Arbeidsmiljø

Selskapet har ingen ansatte og således ikke et arbeidsmiljø.

Likestilling og diskriminering

Selskapets styre består av 2 menn. Styret er bevisst på de samfunnsmessige forventningene om tiltak for å fremme likestilling i bedriften. Interwell Holding 1 AS har en målsetting om å sikre mangfold i selskapet, og skal rekruttere, utvikle og beholde de beste medarbeiderne, uavhengig av kjønn, etnisitet eller nedsatt funksjonsevne. For nærmere redegjørelse etter åpenhetsloven vises til rapport tilgjengelig på hjemmesiden til konsernet; www.interwell.com.

Ytre miljø

Selskapets virksomhet er ikke regulert av konsesjoner eller pålegg, men bestreber seg på å ivareta miljøhensyn etter beste evne. Selskapets virksomhet vurderes ikke å ha negativ innvirkning på det ytre miljø.

Forsikring for styrets medlemmer


Det er tegnet forsikring for styrets medlemmer for deres mulige ansvar overfor foretaket og tredjepersoner.

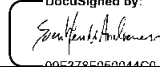
Resultatdisponering

Etter styrets oppfatning gir fremlagt resultatregnskap og balanse med noter uttrykk for virksomhetens resultat for 2024 og økonomiske stilling ved årsskiftet. Det er ikke inntrådt forhold etter regnskapsårets slutt som er av betydning for bedømmelsen av regnskapet. Virksomheten har for 2024 hatt et årsresultat på NOK 856 216 077 som foreslås anvendt ved:

Tilleggsutbytte	1 000 000 000
Overført fra annen egenkapital	-143 783 923
Totalt disponert	856 216 077

Oslo, 30. mai 2025

Signed by:

C9A488E76A9F477...
Gustav Martinsen
Styreleder

DocuSigned by:

09F378F060044C0...
Sven Henrik Andresen
Styremedlem

Side 2 av 2



DocuSign Envelope ID: 9E7D7876-6609-4D4C-A0A7-91D2E7B56A6A

Resultatregnskap

Interwell Holding 1 AS

Driftsinntekter og driftskostnader	Note	2024	2023
Annen driftskostnad	1	52 275	30 375
Sum driftskostnader		52 275	30 375
Driftsresultat		-52 275	-30 375
Finansinntekter og finanskostnader			
Inntekt på investering i datterselskap	2	871 645 121	250 000 000
Annen finansinntekt		10 678	0
Annen rentekostnad		15 328 375	1 427
Annen finanskostnad		7 097	0
Resultat av finansposter		856 320 327	249 998 573
Resultat før skattekostnad		856 268 052	249 968 198
Skattekostnad på resultat	3	51 975	0
Resultat		856 216 077	249 968 198
Årsresultat		856 216 077	249 968 198
Overføringer			
Avsatt til utbytte		0	100 000 000
Tilleggsutbytte		1 000 000 000	150 000 000
Overført fra annen egenkapital		143 783 923	31 802
Sum overføringer		856 216 077	249 968 198



DocuSign Envelope ID: 9E7D7876-6609-4D4C-A0A7-91D2E7B56A6A

Balanse

Interwell Holding 1 AS

Eiendeler	Note	2024	2023
Anleggsmidler			
Utsatt skattefordel	3	0	51 975
Sum immaterielle eiendeler		0	51 975
Finansielle anleggsmidler			
Investeringer i datterselskap	2	1 291 797 617	1 291 797 617
Sum finansielle anleggsmidler		1 291 797 617	1 291 797 617
Sum anleggsmidler		1 291 797 617	1 291 849 592
Omløpsmidler			
Fordringer			
Andre kortsiktige fordringer		330 000	0
Konsernfordringer	4	871 645 121	250 000 000
Sum fordringer		871 975 121	250 000 000
Sum omløpsmidler		871 975 121	250 000 000
Sum eiendeler		2 163 772 738	1 541 849 592

Interwell Holding 1 AS

Side 2



DocuSign Envelope ID: 9E7D7876-6609-4D4C-A0A7-91D2E7B56A6A


Balanse

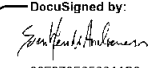
Interwell Holding 1 AS

Egenkapital og gjeld	Note	2024	2023
Egenkapital			
Innskutt egenkapital			
Aksjekapital	6, 7	10 000 000	10 000 000
Overkurs	7	281 587 540	1 131 413 996
Sum innskutt egenkapital		291 587 540	1 141 413 996
Opptjent egenkapital			
Annen egenkapital	7	856 216 077	150 173 544
Sum opptjent egenkapital		856 216 077	150 173 544
Sum egenkapital		1 147 803 617	1 291 587 540
Gjeld			
Konsernkonto	4, 5	871 623 928	39 515
Utbytte	4	0	100 000 000
Konserngjeld	4	144 345 193	150 222 537
Sum kortsiktig gjeld		1 015 969 121	250 262 052
Sum gjeld		1 015 969 121	250 262 052
Sum egenkapital og gjeld		2 163 772 738	1 541 849 592

Oslo, 30.05.2025

Styret i Interwell Holding 1 AS

Signed by:

Gustav Martinsen
styreleder

DocuSigned by:

Sven Henrik Andresen
styremedlem



DocuSign Envelope ID: 9E7D7876-6609-4D4C-A0A7-91D2E7B56A6A

Interwell Holding 1 AS

Noter til årsregnskapet 2024

Regnskapsprinsipper

Årsregnskapet er satt opp i samsvar med regnskapsloven og god regnskapsskikk

Hovedregel for vurdering og klassifisering av eiendeler og gjeld

Eiendeler bestemt til varig eie eller bruk er klassifisert som anleggsmidler. Andre eiendeler er klassifisert som omløpsmidler. Fordringer som skal tilbakebetales innen et år er klassifisert som omløpsmidler. Ved klassifisering av kortsiktig og langsiktig gjeld er tilsvarende kriterier lagt til grunn.

Anleggsmidler vurderes til anskaffelseskost, men nedskrives til virkelig verdi når verdifallet forventes ikke å være forbigående. Anleggsmidler med begrenset økonomisk levetid avskrives planmessig.

Omløpsmidler vurderes til laveste av anskaffelseskost og virkelig verdi. Kortsiktig gjeld balanseføres til nominelt mottatt beløp på etableringstidspunktet. Kortsiktig gjeld oppskrives ikke til virkelig verdi som følge av renteendring.

Enkelte poster er vurdert etter andre prinsipper og redegjøres for nedenfor.

Bankinnskudd, kontanter o.l

Bankinnskudd, kontanter ol. inkluderer kontanter, bankinnskudd og andre betalingsmidler med forfallsdato som er kortere enn tre måneder fra anskaffelse.

Skatt

Skattekostnad består av betalbar skatt og endring i utsatt skatt. Utsatt skatt/skattefordel er beregnet på alle forskjeller mellom regnskapsmessig og skattemessig verdi på eiendeler og gjeld. Utsatt skatt er beregnet med 22% på grunnlag av de midlertidige forskjeller som eksisterer mellom regnskapsmessige og skattemessige verdier, samt skattemessig underskudd til fremføring ved utgangen av regnskapsåret. Netto utsatt skattefordel balanseføres i den grad det er sannsynlig at denne kan bli utnyttet.

Betalbar skatt og utsatt skatt er regnskapsført direkte mot egenkapitalen i den grad skattepostene relaterer seg til poster ført direkte mot egenkapitalen.

Investeringer i datterselskap

Datterselskap vurderes etter kostmetoden i selskapsregnskapet. Investeringen er vurdert til anskaffelseskostnad for aksjene med mindre nedskrivning har vært nødvendig. Det er foretatt nedskrivning til virkelig verdi når det har vært hendelser som ikke kan forventes å være forbigående, og det må anses nødvendig etter god regnskapsskikk. Nedskrivninger er reversert når grunnlaget for nedskrivning ikke lenger er tilstede.

Utbytte, konsernbidrag og andre utdelinger fra datterselskap er inntektsført i samme år det er avsatt i givers regnskap. Overstiger utbytte eller konsernbidraget andelen av opptjent resultat etter anskaffelsestidspunktet, representerer den overskytende del tilbakebetaling av investert kapital, og utdelingene er fratrukket investeringens verdi i balansen.

Kontantstrømpstilling

Kontantstrømpstillingen er utarbeidet etter den indirekte metode. Kontanter og kontantekvivalenter omfatter kontanter, bankinnskudd og andre kortsiktige, likvide plasseringer.



DocuSign Envelope ID: 9E7D7876-6609-4D4C-A0A7-91D2E7B56A6A

Interwell Holding 1 AS

Noter til årsregnskapet 2024

Note 1 Lønnskostnader, antall ansatte, godtgjørelser, lån til ansatte m.v.

Selskapet har ingen ansatte. Det er i 2024 ikke utbetalt godtgjørelse til styret.
Selskapet er ikke pliktig til å ha tjenestepensjonsordning etter lov om obligatorisk tjenestepensjon.

Det er ikke gitt lån/sikkerhetsstillelse til styrets leder eller andre nærstående parter.

Kostnadsført godtgjørelse til revisor (inkl mva)	2024	2023
Revisjon	45 275	23 375
Andre tjenester	-	-
Sum godtgjørelse til revisor	45 275	23 375

Note 2 Investeringer i aksjer og andeler

Datterselskaper	Forr. Kontor	Eier Andel	Årets resultat	Bokført egenkapital	Balanseført verdi
Konsernet Interwell AS	Oslo	100 %			1 291 797 617
Total aksjer					1 291 797 617

Selskapet mottok kr 871 645 151 i konsernbidrag fra Interwell AS i 2024 og kr 250 000 000 i utbytte i 2023.

Note 3 - Skatt

Årets skattekostnad fremkommer slik:

Betalbar skatt på årets resultat	-	-
Endring utsatt skattefordel	51 975	-
Skattekostnad på ordinært resultat	51 975	-

Betalbar skatt i årets skattekostnad fremkommer slik:

Ordinært resultat før skattekostnad	856 288 052	249 968 198
Permanente forskjeller	-856 000 000	-250 000 000
Endring i midlertidige resultatforskjeller		
Grunnlag for betalbar skatt årets resultat	268 052	-31 802
Benyttet tidligere års underskudd til fremføring	-268 052	-
Overført til underskudd til fremføring	-	31 802
Grunnlag betalbar skatt	-	-

Beregnet betalbar skatt

Skattesats	22 %	22 %
------------	------	------

Spesifikasjon av skatteeffekten av midlertidige forskjeller og underskudd til framføring:

	2024	2023
Underskudd til fremføring	0	-268 052
Grunnlag beregning utsatt skatt	0	-268 052
Beregnet utsatt skattefordel	0	-58 971
Ikke balanseført utsatt skattefordel	0	6 996
Netto utsatt fordel(-)/forpliktelse(+) i balansen	0	-51 975



DocuSign Envelope ID: 9E7D7876-6609-4D4C-A0A7-91D2E7B56A6A

Interwell Holding 1 AS

Noter til årsregnskapet 2024

Note 4 - Nærstående parter

Transaksjoner og mellomværende med nærstående parter

Fordring	2024	2023
Kortsiktig fordring på Interwell AS	871 645 121	250 000 000
Sum mellomværende	871 645 121	250 000 000

Gjeld	2024	2023
Konsernkonto Interwell AS	871 623 928	39 515
Utbytte	-	100 000 000
Kortsiktig gjeld til Interwell AS	-	192 537
Kortsiktig gjeld til Interwell Holding 2 AS	144 345 193	150 030 000
Sum mellomværende	1 015 969 121	250 262 052

Note 5 Bankinnskudd

Selskapet har ingen bundne midler

Note 6 - Aksjekapital og aksjonærinformasjon

Aksjekapitalen i Interwell Holding 1 AS består av 10.000.000 ordinære aksjer pålydende kr 1.

Aksjonærer	Antall aksjer	Eierandel	Stemmeandel	Aksjeklasse
Interwell Holding 2 AS	9 500 000	95,00 %	95,00 %	Ordinære aksjer
Interwell Holding 2 AS	169 880	1,70 %	1,70 %	Ordinære aksjer
I Le AS	41 666	0,42 %	0,42 %	Ordinære aksjer
Invisible Hand AS	41 666	0,42 %	0,42 %	Ordinære aksjer
Orkan Konsult AS	25 000	0,25 %	0,25 %	Ordinære aksjer
TOME Invest AS	17 777	0,18 %	0,18 %	Ordinære aksjer
Anlera Holding AS	16 666	0,17 %	0,17 %	Ordinære aksjer
GKE Invest AS	16 666	0,17 %	0,17 %	Ordinære aksjer
Joel Richard Appleton	16 666	0,17 %	0,17 %	Ordinære aksjer
KRE Invest AS	16 666	0,17 %	0,17 %	Ordinære aksjer
M&N Holding AS	16 666	0,17 %	0,17 %	Ordinære aksjer
Rune Gimre Invest AS	16 666	0,17 %	0,17 %	Ordinære aksjer
Jasa Operations AS	14 553	0,15 %	0,15 %	Ordinære aksjer
David Aitken	12 500	0,13 %	0,13 %	Ordinære aksjer
Åsulv Gundersen	12 500	0,13 %	0,13 %	Ordinære aksjer
Rudlå Invest AS	10 900	0,11 %	0,11 %	Ordinære aksjer
Moan Holding AS	10 900	0,11 %	0,11 %	Ordinære aksjer
Sveinung Lunde AS	10 012	0,10 %	0,10 %	Ordinære aksjer
AMV AS	10 012	0,10 %	0,10 %	Ordinære aksjer
Fåsetbru & Kildal AS	9 500	0,10 %	0,10 %	Ordinære aksjer
Brett A. Richard	9 500	0,10 %	0,10 %	Ordinære aksjer
Rolf Egil Håland	3 638	0,04 %	0,04 %	Ordinære aksjer
Total	10 000 000	100 %	100 %	

Selskapet spleiset aksjeklassene A og B til ordinære aksjer i 2024. Alle aksjene har like rettigheter etter spleisen.

Konsernregnskap utarbeides av Ferd AS som har følgende forretningsadresse:
Dronning Mauds gate 10, Oslo



Docusign Envelope ID: 9E7D7876-6609-4D4C-A0A7-91D2E7B56A6A

Interwell Holding 1 AS

Noter til årsregnskapet 2024

Note 7 Egenkapital

	Aksjekapital	Overkurs	Annen egenkapital	Total egenkapital
Egenkapital pr 01.01.2024	10 000 000	1 131 413 996	150 173 544	1 291 587 540
Tilleggsutbytte 30.08.2024		-849 826 456	-150 173 544	-1 000 000 000
Årets resultat			856 216 077	856 216 077
Sum egenkapital 31.12.2024	10 000 000	281 587 540	856 216 077	1 147 803 617



Docusign Envelope ID: 9E7D7876-6609-4D4C-A0A7-91D2E7B56A6A

Interwell Holding 1 AS Kontantstrømanalyse

	2024	2023
LIKVIDER TILFØRT/BRUKT PÅ VIRKSOMHETEN:		
Årets resultat før skatt	856 268 052	249 968 198
-Resultatandel datterselskap	-871 645 121	-250 000 000
+ Ordinære avskrivninger	0	0
- betalt skatt	0	0
= Tilført fra årets virksomhet	-15 377 069	-31 802
Tilført fra årets virksomhet	-15 377 069	-31 802
- Økning / + reduksjon i varelager	0	0
- Økning / + reduksjon i kundefordringer	0	0
+ Økning / - reduksjon i leverandørgjeld	0	0
+/-Endringer i andre tidsavgrensingsposter	-6 207 344	0
Netto likviditetsendring fra virksomheten	-21 584 413	-31 802
LIKVIDER TILFØRT/BRUKT PÅ INVESTERINGER		
- Investeringer i varige driftsmidler	0	0
+ Salg av varige driftsmidler (salgssum)	0	0
+ Mottatt utbytte fra datterselskap	250 000 000	50 000 000
Netto likviditetsendring fra investeringer	250 000 000	50 000 000
LIKVIDER TILFØRT / BRUKT PÅ FINANSIERING		
- Avgitt lån til foretak i samme konsern	0	0
+/- Netto endring kassekreditt konsernkonto	871 584 413	31 802
- Utbetalt utbytte / konsernbidrag	-1 100 000 000	-50 000 000
Netto likviditetsendring fra finansiering	-228 415 587	-49 968 198
Netto endring i likvider gjennom året	0	0
+Likviditetsbeholdning 31.12 forrige år	0	0
LIKVIDITETSBEHOLDNING 31.12	0	0



Til generalforsamlingen i Interwell Holding 1 AS

Uavhengig revisors beretning

Konklusjon

Vi har revidert årsregnskapet for Interwell Holding 1 AS som består av balanse per 31. desember 2024, resultatregnskap og kontantstrømanalyse for regnskapsåret avsluttet per denne datoen og noter til årsregnskapet, herunder et sammendrag av viktige regnskapsprinsipper.

Etter vår mening oppfyller årsregnskapet gjeldende lovkrav, og gir årsregnskapet et rettviseende bilde av selskapets finansielle stilling per 31. desember 2024, og av dets resultater og kontantstrømmer for regnskapsåret avsluttet per denne datoen i samsvar med regnskapslovens regler og god regnskapsskikk i Norge.

Grunnlag for konklusjonen

Vi har gjennomført revisjonen i samsvar med International Standards on Auditing (ISA-ene). Våre oppgaver og plikter i henhold til disse standardene er beskrevet nedenfor under *Revisors oppgaver og plikter ved revisjonen av årsregnskapet*. Vi er uavhengige av selskapet i samsvar med kravene i relevante lover og forskrifter i Norge og International Code of Ethics for Professional Accountants (inkludert internasjonale uavhengighetsstandarder) utstedt av International Ethics Standards Board for Accountants (IESBA-reglene), og vi har overholdt våre øvrige etiske forpliktelser i samsvar med disse kravene. Innhentet revisjonsbevis er etter vår vurdering tilstrekkelig og hensiktsmessig som grunnlag for vår konklusjon.

Øvrig informasjon

Styret (ledelsen) er ansvarlig for informasjonen i årsberetningen. Øvrig informasjon omfatter informasjon i årsrapporten bortsett fra årsregnskapet og den tilhørende revisjonsberetningen. Vår konklusjon om årsregnskapet ovenfor dekker ikke informasjonen i årsberetningen.

I forbindelse med revisjonen av årsregnskapet er det vår oppgave å lese årsberetningen. Formålet er å vurdere hvorvidt det foreligger vesentlig inkonsistens mellom årsberetningen og årsregnskapet og den kunnskap vi har opparbeidet oss under revisjonen av årsregnskapet, eller hvorvidt informasjon i årsberetningen ellers fremstår som vesentlig feil. Vi har plikt til å rapportere dersom årsberetningen fremstår som vesentlig feil. Vi har ingenting å rapportere i så henseende.

Basert på kunnskapen vi har opparbeidet oss i revisjonen, mener vi at årsberetningen

- er konsistent med årsregnskapet og
- inneholder de opplysninger som skal gis i henhold til gjeldende lovkrav.

Ledelsens ansvar for årsregnskapet

Ledelsen er ansvarlig for å utarbeide årsregnskapet og for at det gir et rettviseende bilde i samsvar med regnskapslovens regler og god regnskapsskikk i Norge. Ledelsen er også ansvarlig for slik internkontroll som den finner nødvendig for å kunne utarbeide et årsregnskap som ikke inneholder vesentlig feilinformasjon, verken som følge av misligheter eller utilsiktede feil.

Ved utarbeidelsen av årsregnskapet må ledelsen ta standpunkt til selskapets evne til fortsatt drift og opplyse om forhold av betydning for fortsatt drift. Forutsetningen om fortsatt drift skal legges til grunn for årsregnskapet så lenge det ikke er sannsynlig at virksomheten vil bli avvirket.

Revisors oppgaver og plikter ved revisjonen av årsregnskapet

Vårt mål er å oppnå betryggende sikkerhet for at årsregnskapet som helhet ikke inneholder vesentlig feilinformasjon, verken som følge av misligheter eller utilsiktede feil, og å avgi en revisjonsberetning som inneholder vår konklusjon. Betryggende sikkerhet er en høy grad av sikkerhet, men ingen garanti for at en

PricewaterhouseCoopers AS, Kanalsletta 8, Postboks 8017, NO-4068 Stavanger

T: 02316, org. no.: 987 009 713 MVA, www.pwc.no

Statsautoriserte revisorer, medlemmer av Den norske Revisorforening og autorisert regnskapsførerselskap



revisjon utført i samsvar med ISA-ene, alltid vil avdekke vesentlig feilinformasjon. Feilinformasjon kan oppstå som følge av misligheter eller utilsiktede feil. Feilinformasjon er å anse som vesentlig dersom den enkeltvis eller samlet med rimelighet kan forventes å påvirke de økonomiske beslutningene som brukerne foretar på grunnlag av årsregnskapet. For videre beskrivelse av revisors oppgaver og plikter vises det til: <https://revisorforeningen.no/revisjonsberetninger>

Stavanger, 30. mai 2025
PricewaterhouseCoopers AS

Tom Notland
Statsautorisert revisor
(elektronisk signert)



 Securely signed with Brevio

Revisjonsberetning - IW Holding 1

Signers:

Name	Method	Date
Notland, Tom	BANKID	2025-06-13 20:35

This document package contains:

- Closing page (this page)
- The original document(s)
- The electronic signatures. These are not visible in the document, but are electronically integrated.



This file is sealed with a digital signature.
The seal is a guarantee for the authenticity of the document.