



ÅRSREGNSKAPET FOR REGNSKAPSÅRET 2023 - GENERELL INFORMASJON

Enheten

Organisasjonsnummer: 993 776 327
Organisasjonsform: Aksjeselskap
Foretaksnavn: GM GRAVESERVICE AS
Forretningsadresse: 7298 BUDALEN

Regnskapsår

Årsregnskapets periode: 01.01.2023 - 31.12.2023

Konsern

Morselskap i konsern: Nei

Regnskapsregler

Regler for små foretak benyttet: Ja
Benyttet ved utarbeidelsen av årsregnskapet til selskapet: Regnskapslovens alminnelige regler

Årsregnskapet fastsatt av kompetent organ

Bekreftet av representant for selskapet: Johan Egil Grande
Dato for fastsettelse av årsregnskapet: 14.06.2024

Grunnlag for avgivelse

År 2023: Årsregnskapet er elektronisk innlevert
År 2022: Tall er hentet fra elektronisk innlevert årsregnskap fra 2023

Det er ikke krav til at årsregnskapet m.v. som sendes til Regnskapsregisteret er undertegnet. Kontrollen på at dette er utført ligger hos revisor/enhetens øverste organ. Sikkerheten ivaretas ved at innsender har rolle/rettighet for innsending av årsregnskapet via Altinn, og ved at det bekreftes at årsregnskapet er fastsatt av kompetent organ.

Brønnøysundregistrene, 22.05.2025



Resultatregnskap

Beløp i: NOK	Note	2023	2022
RESULTATREGNSKAP			
Inntekter			
Salgsinntekt		4 520 729	1 711 567
Annen driftsinntekt		60 001	53 914
Sum inntekter		4 580 730	1 765 481
Kostnader			
Varekostnad		382 709	72 263
Lønnskostnad	1, 2	961 156	92 338
Avskrivning på varige driftsmidler og immaterielle eiendeler	3	82 727	76 765
Annen driftskostnad		1 410 698	531 569
Sum kostnader		2 837 290	772 936
Driftsresultat		1 743 440	992 545
Finansinntekter og finanskostnader			
Annen renteinntekt		58	137
Annen finansinntekt		1 315	1 034
Sum finansinntekter		1 373	1 171
Annen rentekostnad		38 930	6 560
Sum finanskostnader		38 930	6 560
Netto finans		-37 557	-5 388
Resultat før skattekostnad		1 705 883	987 157
Skattekostnad	4, 5	377 551	218 490
Årsresultat		1 328 332	768 667
Overføringer og disponeringer			
Udekket tap		0	191 935
Annen egenkapital		1 328 332	576 732
Sum overføringer og disponeringer		1 328 332	768 667



Balanse

Beløp i: NOK	Note	2023	2022
BALANSE - EIENDELER			
Anleggsmidler			
Immaterielle eiendeler			
Utsatt skattefordel	4, 5	11 040	4 060
Sum immaterielle eiendeler		11 040	4 060
Varige driftsmidler			
Tomter, bygninger og annen fast eiendom	3	2 773 725	0
Maskiner og anlegg	3	182 519	486 516
Driftsløsøre, inventar, verktøy, kontormaskiner, ol.	3	4 664	32 644
Sum varige driftsmidler		2 960 907	519 159
Finansielle anleggsmidler			
Andre langsiktige fordringer		108 542	64 167
Sum finansielle anleggsmidler		108 542	64 167
Sum anleggsmidler		3 080 489	587 386
Omløpsmidler			
Varer			
Fordringer			
Kundefordringer		514 312	797 364
Andre kortsiktige fordringer		8 798	13 699
Sum fordringer		523 110	811 062
Investeringer			
Sum investeringer		0	0
Bankinnskudd, kontanter og lignende			
Bankinnskudd, kontanter og lignende		1 433 648	782 772
Sum bankinnskudd, kontanter og lignende		1 433 648	782 772
Sum omløpsmidler		1 956 759	1 593 834
SUM EIENDELER		5 037 248	2 181 220



Balanse

Beløp i: NOK	Note	2023	2022
BALANSE - EGENKAPITAL OG GJELD			
Egenkapital			
Innskutt egenkapital			
Aksjekapital	6, 7	255 000	255 000
Overkurs	7	1 000	1 000
Sum innskutt egenkapital		256 000	256 000
Opptjent egenkapital			
Fond	7	0	0
Annen egenkapital	7	1 905 064	576 732
Sum opptjent egenkapital		1 905 064	576 732
Sum egenkapital		2 161 064	832 732
Gjeld			
Langsiktig gjeld			
Sum avsetninger for forpliktelser		0	0
Annen langsiktig gjeld			
Gjeld til kredittinstitusjoner	8	1 746 560	0
Sum annen langsiktig gjeld		1 746 560	0
Sum langsiktig gjeld		1 746 560	0
Kortsiktig gjeld			
Leverandørgjeld		351 634	601 764
Betalbar skatt	4, 5	384 531	162 758
Skyldige offentlige avgifter		301 440	336 716
Annen kortsiktig gjeld		92 019	247 251
Sum kortsiktig gjeld		1 129 623	1 348 488
Sum gjeld		2 876 183	1 348 488
SUM EGENKAPITAL OG GJELD		5 037 248	2 181 220



Brønnøysundregistrene

ÅRSREGNSKAP FOR REGNSKAPSÅRET 2023 - GENERELL INFORMASJON

Journalnummer: 2024 541385

Enheten

Organisasjonsnummer: 993 776 327
Organisasjonsform: Aksjeselskap
Foretaksnavn: GM GRAVESERVICE AS
7298 BUDALEN

Regnskapsår

Årsregnskapets periode: 01.01.2023 - 31.12.2023

Konsern

Morselskap i konsern: Nei

Regnskapsregler

Regler for små foretak benyttet: Ja
Benyttet ved utarbeidelsen av
årsregnskapet til selskapet: Regnskapslovens alminnelige regler

Årsregnskapet fastsatt av kompetent organ

Bekreftet av representant for selskapet: Johan Egil Grande
Dato for fastsettelse av årsregnskapet: 14.06.2024

Revisjon

Selskapet har besluttet at årsregnskapet
ikke skal revideres: Ja
Årsregnskapet er utarbeidet av ekstern
autorisert regnskapsfører: Ja
Ekstern autorisert regnskapsfører har i
løpet av regnskapsåret bistått ved den
løpende regnskapsføringen eller utført
andre tjenester for selskapet enn å
utarbeide årsregnskapet: Ja

Grunnlag for avgivelse

År 2023: Årsregnskap er elektronisk innlevert.
År 2022: Tall er hentet fra elektronisk innlevert årsregnskap fra 2023.

Det er ikke krav til at årsregnskapet m.v. som sendes til Regnskapsregisteret er undertegnet. Kontrollen på at dette er utført ligger hos revisor/enhetens øverste organ. Sikkerheten ivaretas ved at innsender har rolle/rettighet for innsending av årsregnskapet via Altinn, og ved at det bekreftes at årsregnskapet er fastsatt av kompetent organ.

Brønnøysundregistrene, 25.06.2024

Brønnøysundregistrene
Postadresse: Postboks 900, 8910 Brønnøysund
Telefon: 75 00 75 00
E-post: firmapost@brreg.no Internett: www.brreg.no
Organisasjonsnummer: 974 760 673



Organisasjonsnr: 993 776 327
GM GRAVESERVICE AS

RESULTATREGNSKAP

Beløp i: NOK	Note	2023	2022
RESULTATREGNSKAP			
Inntekter			
Salgsinntekt		4 520 729	1 711 567
Annen driftsinntekt		60 001	53 914
Sum inntekter		4 580 730	1 765 481
Kostnader			
Varekostnad		382 709	72 263
Lønnskostnad	1, 2	961 156	92 338
Avskrivning på varige driftsmidler og immaterielle eiendeler	3	82 727	76 765
Annen driftskostnad		1 410 698	531 569
Sum kostnader		2 837 290	772 936
Driftsresultat		1 743 440	992 545
Finansinntekter og finanskostnader			
Annen renteinntekt		58	137
Annen finansinntekt		1 315	1 034
Sum finansinntekter		1 373	1 171
Annen rentekostnad		38 930	6 560
Sum finanskostnader		38 930	6 560
Netto finans		-37 557	-5 388
Resultat før skattekostnad		1 705 883	987 157
Skattekostnad	4, 5	377 551	218 490
Årsresultat		1 328 332	768 667
Overføringer og disponeringer			
Udekket tap		0	191 935
Annen egenkapital		1 328 332	576 732
Sum overføringer og disponeringer		1 328 332	768 667



Organisasjonsnr: 993 776 327
GM GRAVESERVICE AS

BALANSE

Beløp i: NOK	Note	2023	2022
BALANSE - EIENDELER			
Anleggsmidler			
Immaterielle eiendeler			
Utsatt skattefordel	4, 5	11 040	4 060
Sum immaterielle eiendeler		11 040	4 060
Varige driftsmidler			
Tomter, bygninger og annen fast eiendom	3	2 773 725	0
Maskiner og anlegg	3	182 519	486 516
Driftsløsøre, inventar, verktøy, kontormaskiner, ol.	3	4 664	32 644
Sum varige driftsmidler		2 960 907	519 159
Finansielle anleggsmidler			
Andre langsiktige fordringer		108 542	64 167
Sum finansielle anleggsmidler		108 542	64 167
Sum anleggsmidler		3 080 489	587 386
Omløpsmidler			
Varer			
Fordringer			
Kundefordringer		514 312	797 364
Andre kortsiktige fordringer		8 798	13 699
Sum fordringer		523 110	811 062
Investeringer			
Sum investeringer		0	0
Bankinnskudd, kontanter og lignende			
Bankinnskudd, kontanter og lignende		1 433 648	782 772
Sum bankinnskudd, kontanter og lignende		1 433 648	782 772
Sum omløpsmidler		1 956 759	1 593 834
SUM EIENDELER		5 037 248	2 181 220

BALANSE - EGENKAPITAL OG GJELD



Egenkapital			
Innskutt egenkapital			
Aksjekapital	6, 7	255 000	255 000
Overkurs	7	1 000	1 000
Sum innskutt egenkapital		256 000	256 000
Opptjent egenkapital			
Fond	7	0	0
Annen egenkapital	7	1 905 064	576 732
Sum opptjent egenkapital		1 905 064	576 732
Sum egenkapital		2 161 064	832 732
Gjeld			
Langsiktig gjeld			
Sum avsetninger for forpliktelses		0	0
Annen langsiktig gjeld			
Gjeld til kredittinstitusjoner	8	1 746 560	0
Sum annen langsiktig gjeld		1 746 560	0
Sum langsiktig gjeld		1 746 560	0
Kortsiktig gjeld			
Leverandørgjeld		351 634	601 764
Betalbar skatt	4, 5	384 531	162 758
Skyldige offentlige avgifter		301 440	336 716
Annen kortsiktig gjeld		92 019	247 251
Sum kortsiktig gjeld		1 129 623	1 348 488
Sum gjeld		2 876 183	1 348 488
SUM EGENKAPITAL OG GJELD		5 037 248	2 181 220



Organisasjonsnr: 993 776 327
GM GRAVESERVICE AS

NOTEOPPLYSNINGER - SELSKAP - alle poster oppgitt i hele tall

Note

Regnskapsprinsipper

Årsregnskapet er satt opp i samsvar med regnskapsloven og god regnskapsskikk for små foretak. Salgsinntekter Inntektsføring ved salg av varer skjer på leveringstidspunktet. Tjenester inntektsføres etter hvert som de leveres. Klassifisering og vurdering av balanseposter Anleggsmidler er eiendeler bestemt til varig eie eller bruk. Eiendeler som er knyttet til varekretsløpet er klassifisert som omløpsmidler. Fordringer klassifiseres som omløpsmidler hvis de forfaller til betaling innen ett år etter transaksjonsdagen. Tilsvarende klassifiseres gjeld som kortsiktig hvis gjelden forfaller til betaling innen ett år. Langsiktig gjeld er gjeld som forfaller senere enn ett år etter transaksjonsdagen. Første års avdrag på langsiktige fordringer og langsiktig gjeld klassifiseres likevel ikke som omløpsmiddel og kortsiktig gjeld. Omløpsmidler vurderes til laveste av anskaffelseskost og virkelig verdi. Kortsiktig gjeld balanseføres til nominelt beløp på etableringstidspunktet. Anleggsmidler vurderes til anskaffelseskost. Varige anleggsmidler avskrives etter en fornuftig avskrivningsplan. Anleggsmidlene nedskrives til virkelig verdi ved verdifall som ikke forventes å være forbigående. Langsiktig gjeld med unntak av andre avsetninger balanseføres til nominelt beløp på etableringstidspunktet. Fordringer Kundefordringer og andre fordringer er oppført i balansen til pålydende etter fradrag for avsetning til forventet tap. Avsetning til tap gjøres på grunnlag av individuelle vurderinger av de enkelte fordringene. Varige driftsmidler Varige driftsmidler balanseføres og avskrives over driftsmidlenes levetid dersom de har antatt levetid over 3 år og har en kostpris som overstiger kr 15 000. Direkte vedlikehold av driftsmidler kostnadsføres løpende under driftskostnader, mens påkostninger eller forbedringer tillegges driftsmidlets kostpris og avskrives i takt med driftsmidlet. Forøvrig er følgende regnskapsprinsipper anvendt: Forsikret pensjonsforpliktelse er ikke balanseført - kostnaden er lik premien. Leieavtaler er ikke balanseført. Skatt Skattekostnaden i resultatregnskapet omfatter både periodens betalbare skatt og endring i utsatt skatt. Utsatt skatt er beregnet med 22% på grunnlag av de midlertidige forskjeller som eksisterer mellom regnskapsmessige og skattemessige verdier, samt skattemessig underskudd til fremføring ved utgangen av regnskapsåret. Skatteøkende og skattereduserende midlertidige forskjeller som reverserer eller kan reversere i samme periode er fastsatt og skattevirkningen er beregnet på nettogrunnlaget. Selskapet har ikke endret regnskapsprinsipp fra 2022 til 2023.

Note

2

Antall årsverk i regnskapsåret

1.75

Note

1

Spesifisering av resultatregnskapet



Lønnskostnader

<u>Lønn</u>	<u>Årets</u>	<u>Fjorårets</u>
	846995.00	80997.00
<u>Folketrygdavgift</u>	<u>Årets</u>	<u>Fjorårets</u>
	91248.00	9051.00
<u>Pensjonskostnader</u>	<u>Årets</u>	<u>Fjorårets</u>
	9444.00	0.00
<u>Andre ytelser</u>	<u>Årets</u>	<u>Fjorårets</u>
	13468.00	2290.00
<u>Sum lønnskostnader</u>	<u>Årets</u>	<u>Fjorårets</u>
	961156.00	92338.00

Note

Ekstraordinære inntekter og kostnader

<u>Sum</u>	<u>Beløp</u>
------------	--------------

Note

3

Varige driftsmidler og immaterielle eiendeler

<u>Anskaffelseskost 01.01.</u>	<u>Varige driftsmidler</u>	<u>Immaterielle eiend.</u>
	2174100.00	0.00
<u>Tilgang i året</u>	<u>Varige driftsmidler</u>	<u>Immaterielle eiend.</u>
	2840725.00	0.00
<u>Avgang i året</u>	<u>Varige driftsmidler</u>	<u>Immaterielle eiend.</u>
	330000.00	0.00
<u>Anskaffelseskost 31.12.</u>	<u>Varige driftsmidler</u>	<u>Immaterielle eiend.</u>
	4684825.00	0.00
<u>Samlede av-/nedskrivn.</u>	<u>Varige driftsmidler</u>	<u>Immaterielle eiend.</u>
	1723921.00	0.00
<u>Balanseført verdi 31.12.</u>	<u>Varige driftsmidler</u>	<u>Immaterielle eiend.</u>
	2960904.00	0.00
<u>Årets av-/nedskrivn.</u>	<u>Varige driftsmidler</u>	<u>Immaterielle eiend.</u>
	82727.00	0.00

Anskaffelseskost - balanseførte lånekostnader, egentilvirkede anleggsmidler

Goodwill spesifisert for hvert enkelt virksomhetskjøp

Avskrivningsplan for goodwill som er lenger enn fem år - begrunnelse



Mer om varige driftsmidler/immaterielle eiendeler

Konsernregnskap

Morselskapet sitt navn

Forretningskontor for morselskapet

Begrunnelse for at datterselskap er utelatt fra konsolideringen

Konsern, tilknyttet selskap m.v. - fordringer og gjeld

Fordringer

<u>Samlet beløp - tilknyttet selskap</u>	<u>Årets</u>	<u>Fjorårets</u>
--	--------------	------------------

<u>Samlet beløp - foretak i samme konsern</u>	<u>Årets</u>	<u>Fjorårets</u>
---	--------------	------------------

<u>Samlet beløp - foretak i samme konsern</u>	<u>Årets</u>	<u>Fjorårets</u>
---	--------------	------------------

<u>Samlet beløp - felles kontrollert virksomhet</u>	<u>Årets</u>	<u>Fjorårets</u>
---	--------------	------------------

<u>Pantstillelse</u>	<u>Beløp</u>
----------------------	--------------

<u>Beholdning av egne aksjer</u>	<u>Antall</u>	<u>Pålydende</u>	<u>Andel av aksjek.</u>
----------------------------------	---------------	------------------	-------------------------

Note

8

Gjeld

Gjeld som forfaller til betaling mer enn fem år etter regnskapsårets slutt
1304360.00

Gjeld sikret ved pant eller lignende sikkerhet i eiendeler
1746560.00

Balanseført verdi av de pantsatte eiendeler
3475220.00

Summen av garantiforpliktelser som ikke er regnskapsført

Garantiforpliktelser som er sikret ved pant

Mer om gjeld



Note

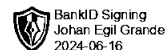
Lån og sikkerhetsstillelse til medlemmer

Er det gitt lån eller sikkerhetsstillelse til ledende personer: Nei

Opplysninger om:

Medlemmer av:

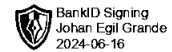
Mer om lån og sikkerhetsstillelse



Årsregnskap for
GM GRAVESERVICE AS
993776327
Regnskapsår
01.01.2023 - 31.12.2023



GM GRAVESERVICE AS
993 776 327

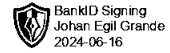


Resultatregnskap

	Note	2023	2022
Driftsinntekter			
Salgsinntekt		4 520 729	1 711 567
Annen driftsinntekt		60 001	53 914
Sum driftsinntekter		4 580 730	1 765 481
Driftskostnader			
Varekostnad		-382 709	-72 263
Lønnskostnad	1, 2	-961 156	-92 338
Avskrivning på varige driftsmidler og immaterielle eiendeler	3	-82 727	-76 765
Annen driftskostnad		-1 410 698	-531 569
Sum driftskostnader		-2 837 290	-772 936
Driftsresultat		1 743 440	992 545
Finansinntekter			
Annen renteinntekt		58	137
Annen finansinntekt		1 315	1 034
Sum finansinntekter		1 373	1 171
Finanskostnader			
Annen rentekostnad		-38 930	-6 560
Sum finanskostnader		-38 930	-6 560
Netto finans		-37 557	-5 388
Resultat før skattekostnad		1 705 883	987 157
Skattekostnad	4, 5	-377 551	-218 490
Årsresultat		1 328 332	768 667
Overføringer			
Annen egenkapital		1 328 332	576 732
Udekket tap		0	191 935
Sum overføringer		1 328 332	768 667



GM GRAVESERVICE AS
993 776 327

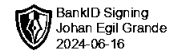


Balanse

	Note	31.12.2023	31.12.2022
EIENDELER			
Anleggsmidler			
Immaterielle eiendeler			
Utsatt skattefordel	4, 5	11 040	4 060
Sum immaterielle eiendeler		11 040	4 060
Varige driftsmidler			
Tomter, bygninger og annen fast eiendom	3	2 773 725	0
Maskiner og anlegg	3	182 519	486 516
Driftsløsøre, inventar, verktøy, kontormaskiner, ol.	3	4 664	32 644
Sum varige driftsmidler		2 960 907	519 159
Finansielle anleggsmidler			
Andre langsiktige fordringer		108 542	64 167
Sum finansielle anleggsmidler		108 542	64 167
Sum anleggsmidler		3 080 489	587 386
Omløpsmidler			
Fordringer			
Kundefordringer		514 312	797 364
Andre kortsiktige fordringer		8 798	13 699
Sum fordringer		523 110	811 062
Bankinnskudd, kontanter og lignende			
Bankinnskudd, kontanter og lignende		1 433 648	782 772
Sum bankinnskudd, kontanter og lignende		1 433 648	782 772
Sum omløpsmidler		1 956 759	1 593 834
SUM EIENDELER		5 037 248	2 181 220



GM GRAVESERVICE AS
993 776 327



Balanse

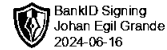
	Note	31.12.2023	31.12.2022
EGENKAPITAL OG GJELD			
Egenkapital			
Innskutt egenkapital			
Aksjekapital	6, 7	255 000	255 000
Overkurs	7	1 000	1 000
Sum innskutt egenkapital		256 000	256 000
Opptjent egenkapital			
Fond	7	0	0
Annen egenkapital	7	1 905 064	576 732
Sum opptjent egenkapital		1 905 064	576 732
Sum egenkapital		2 161 064	832 732
Gjeld			
Annen langsiktig gjeld			
Gjeld til kredittinstitusjoner	8	1 746 560	0
Sum annen langsiktig gjeld		1 746 560	0
Kortsiktig gjeld			
Leverandørgjeld		351 634	601 764
Betalbar skatt	4, 5	384 531	162 758
Skyldige offentlige avgifter		301 440	336 716
Annen kortsiktig gjeld		92 019	247 251
Sum kortsiktig gjeld		1 129 623	1 348 488
Sum gjeld		2 876 183	1 348 488
SUM EGENKAPITAL OG GJELD		5 037 248	2 181 220

Midtre Gauldal, 14.06.2024

Johan Egil Grande
styrets leder



GM GRAVESERVICE AS
993 776 327



Noter

Regnskapsprinsipper

Årsregnskapet er satt opp i samsvar med regnskapsloven og god regnskapsskikk for små foretak.

Salgsinntekter

Inntektsføring ved salg av varer skjer på leveringstidspunktet. Tjenester inntektsføres etter hvert som de leveres.

Klassifisering og vurdering av balanseposter

Anleggsmidler er eiendeler bestemt til varig eie eller bruk. Eiendeler som er knyttet til varekretsløpet er klassifisert som omløpsmidler. Fordringer klassifiseres som omløpsmidler hvis de forfaller til betaling innen ett år etter transaksjonsdagen. Tilsvarende klassifiseres gjeld som kortsiktig hvis gjelden forfaller til betaling innen ett år. Langsiktig gjeld er gjeld som forfaller senere enn ett år etter transaksjonsdagen. Første års avdrag på langsiktige fordringer og langsiktig gjeld klassifiseres likevel ikke som omløpsmiddel og kortsiktig gjeld.

Omløpsmidler vurderes til laveste av anskaffelseskost og virkelig verdi. Kortsiktig gjeld balanseføres til nominelt beløp på etableringstidspunktet. Anleggsmidler vurderes til anskaffelseskost. Varige anleggsmidler avskrives etter en fornuftig avskrivningsplan. Anleggsmidlene nedskrives til virkelig verdi ved verdifall som ikke forventes å være forbigående. Langsiktig gjeld med unntak av andre avsetninger balanseføres til nominelt beløp på etableringstidspunktet.

Fordringer

Kundefordringer og andre fordringer er oppført i balansen til pålydende etter fradrag for avsetning til forventet tap. Avsetning til tap gjøres på grunnlag av individuelle vurderinger av de enkelte fordringene.

Varige driftsmidler

Varige driftsmidler balanseføres og avskrives over driftsmidlenes levetid dersom de har antatt levetid over 3 år og har en kostpris som overstiger kr 15 000. Direkte vedlikehold av driftsmidler kostnadsføres løpende under driftskostnader, mens påkostninger eller forbedringer tillegges driftsmidlets kostpris og avskrives i takt med driftsmidlet.

Forørig er følgende regnskapsprinsipper anvendt:

Forsikret pensjonsforpliktelse er ikke balanseført - kostnaden er lik premien. Leieavtaler er ikke balanseført.

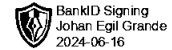
Skatt

Skattekostnaden i resultatregnskapet omfatter både periodens betalbare skatt og endring i utsatt skatt. Utsatt skatt er beregnet med 22% på grunnlag av de midlertidige forskjeller som eksisterer mellom regnskapsmessige og skattemessige verdier, samt skattemessig underskudd til fremføring ved utgangen av regnskapsåret. Skatteøkende og skattereduserende midlertidige forskjeller som reverserer eller kan reversere i samme periode er fastsatt og skattevirkningen er beregnet på nettogrunnlaget.

Selskapet har ikke endret regnskapsprinsipp fra 2022 til 2023.



GM GRAVESERVICE AS
993 776 327



Note 1 - Lønnskostnader

Spesifikasjon av lønnskostnader	2023	2022
Lønn	846 995	80 997
Arbeidsgiveravgift	91 248	9 051
Pensjonskostnader	9 444	0
Andre relaterte ytelser	13 468	2 290
Sum	961 156	92 338

Note 2 - Antall årsverk

Antall årsverk sysselsatt i regnskapsåret: 1,75

Note 3 - Varige driftsmidler og immaterielle eiendeler

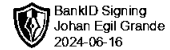
	Varige driftsmidler
Anskaffelseskost 01.01.	2 174 100
Tilgang i året	2 840 725
Avgang i året	-330 000
Anskaffelseskost 31.12.	4 684 825
Samlede avskrivninger, nedskrivninger og reverseringer av nedskrivninger	-1 723 921
Balansført verdi per 31.12.	2 960 904
Avskrivninger, nedskrivninger og reverseringer av nedskrivninger i regnskapsåret	82 727

Note 4 - Spesifisering av skatt

Skattekostnad	2023	2022
Betalbar skatt på alminnelig inntekt	384 531	162 758
+/- Endringer i utsatt skatt/utsatt skattefordel	-6 980	55 732
Skattekostnad	377 551	218 490
Skattepliktig inntekt		
Resultat før skatt	1 705 883	987 157
Permanente forskjeller	10 261	5 978
+/- Endring i midlertidige forskjeller	31 725	-109 199
- Anvendelse av fremførbart underskudd	0	-144 127
Skattepliktig inntekt	1 747 869	739 809
Betalbar skatt i balansen		
Betalbar skatt på årets resultat	384 531	162 758
Sum betalbar skatt i balansen	384 531	162 758



GM GRAVESERVICE AS
993 776 327



Note 5 - Midlertidige forskjeller - utsatt skatt/skattefordel

Utsatt skatt/utsatt skattefordel i balansen avsettes på grunnlag av forskjeller mellom regnskapsmessige og skattemessige verdier i henhold til norsk regnskapsstandard for skatt.

Midlertidige skatteøkende og skattereduserende forskjeller som kan utlignes er nettoført.

Midlertidige forskjeller knyttet til:	01.01.2023	31.12.2023	Endring
Anleggsmidler	-13 458	-40 183	26 725
Omløpsmidler	-5 000	-10 000	5 000
Netto forskjeller	-18 458	-50 183	31 725
Sum midlertidige forskjeller som påvirker betalbar skatt	-18 458	-50 183	31 725
Utsatt skattefordel 31.12.2023 basert på 22 %	-4 060	-11 040	6 980

Note 6 - Aksjekapital

Aksjeklasse	Antall aksjer	Aksjenes pålydende	Bokført verdi
Ordinære	255	1 000	255 000

Aksjonærer	Antall aksjer	Eierandel %	Aksjeklasse
GRANDE JOHAN EGIL	255	100,00	Ordinære

Note 7 - Egenkapital

	Aksjekapital	Overkurs	Opptjent egenkapital	Sum
Egenkapital 31.12.2022	255 000	1 000	576 732	832 732
Årsresultat	0	0	1 328 332	1 328 332
Egenkapital 31.12.2023	255 000	1 000	1 905 064	2 161 064

Note 8 - Gjeld og garantiforpliktelser

	Beløp
Del av gjelden som forfaller til betaling mer enn fem år etter regnskapsårets slutt	1 304 360
Gjeld som er sikret ved pant eller lignende sikkerhet i eiendeler	1 746 560
Balanseført verdi av pantsatte eiendeler	3 475 220
Summen av garantiforpliktelser som ikke er regnskapsført	0

Lån og sikkerhetsstillelse til ledende personer, eiere med videre

Det er ikke gitt lån eller sikkerhetsstillelse til medlemmer av styrende organer.



Årsregnskap for
GM GRAVESERVICE AS
993776327
Regnskapsår
01.01.2023 - 31.12.2023



GM GRAVESERVICE AS
993 776 327

Resultatregnskap

	Note	2023	2022
Driftsinntekter			
Salgsinntekt		4 520 729	1 711 567
Annen driftsinntekt		60 001	53 914
Sum driftsinntekter		4 580 730	1 765 481
Driftskostnader			
Varekostnad		-382 709	-72 263
Lønnskostnad	1, 2	-961 156	-92 338
Avskrivning på varige driftsmidler og immaterielle eiendeler	3	-82 727	-76 765
Annen driftskostnad		-1 410 698	-531 569
Sum driftskostnader		-2 837 290	-772 936
Driftsresultat		1 743 440	992 545
Finansinntekter			
Annen renteinntekt		58	137
Annen finansinntekt		1 315	1 034
Sum finansinntekter		1 373	1 171
Finanskostnader			
Annen rentekostnad		-38 930	-6 560
Sum finanskostnader		-38 930	-6 560
Netto finans		-37 557	-5 388
Resultat før skattekostnad		1 705 883	987 157
Skattekostnad	4, 5	-377 551	-218 490
Årsresultat		1 328 332	768 667
Overføringer			
Annen egenkapital		1 328 332	576 732
Udekket tap		0	191 935
Sum overføringer		1 328 332	768 667



GM GRAVESERVICE AS
993 776 327

Balanse

	Note	31.12.2023	31.12.2022
EIENDELER			
Anleggsmidler			
Immaterielle eiendeler			
Utsatt skattefordel	4, 5	11 040	4 060
Sum immaterielle eiendeler		11 040	4 060
Varige driftsmidler			
Tomter, bygninger og annen fast eiendom	3	2 773 725	0
Maskiner og anlegg	3	182 519	486 516
Driftsløsøre, inventar, verktøy, kontormaskiner, ol.	3	4 664	32 644
Sum varige driftsmidler		2 960 907	519 159
Finansielle anleggsmidler			
Andre langsiktige fordringer		108 542	64 167
Sum finansielle anleggsmidler		108 542	64 167
Sum anleggsmidler		3 080 489	587 386
Omløpsmidler			
Fordringer			
Kundefordringer		514 312	797 364
Andre kortsiktige fordringer		8 798	13 699
Sum fordringer		523 110	811 062
Bankinnskudd, kontanter og lignende			
Bankinnskudd, kontanter og lignende		1 433 648	782 772
Sum bankinnskudd, kontanter og lignende		1 433 648	782 772
Sum omløpsmidler		1 956 759	1 593 834
SUM EIENDELER		5 037 248	2 181 220



GM GRAVESERVICE AS
993 776 327

Balanse

	Note	31.12.2023	31.12.2022
EGENKAPITAL OG GJELD			
Egenkapital			
Innskutt egenkapital			
Aksjekapital	6, 7	255 000	255 000
Overkurs	7	1 000	1 000
Sum innskutt egenkapital		256 000	256 000
Opptjent egenkapital			
Fond	7	0	0
Annen egenkapital	7	1 905 064	576 732
Sum opptjent egenkapital		1 905 064	576 732
Sum egenkapital		2 161 064	832 732
Gjeld			
Annen langsiktig gjeld			
Gjeld til kredittinstitusjoner	8	1 746 560	0
Sum annen langsiktig gjeld		1 746 560	0
Kortsiktig gjeld			
Leverandørgjeld		351 634	601 764
Betalbar skatt	4, 5	384 531	162 758
Skyldige offentlige avgifter		301 440	336 716
Annen kortsiktig gjeld		92 019	247 251
Sum kortsiktig gjeld		1 129 623	1 348 488
Sum gjeld		2 876 183	1 348 488
SUM EGENKAPITAL OG GJELD		5 037 248	2 181 220

Midtre Gauldal, 14.06.2024

Johan Egil Grande
styrets leder



GM GRAVESERVICE AS
993 776 327

Noter

Regnskapsprinsipper

Årsregnskapet er satt opp i samsvar med regnskapsloven og god regnskapsskikk for små foretak.

Salgsinntekter

Inntektsføring ved salg av varer skjer på leveringstidspunktet. Tjenester inntektsføres etter hvert som de leveres.

Klassifisering og vurdering av balanseposter

Anleggsmidler er eiendeler bestemt til varig eie eller bruk. Eiendeler som er knyttet til varekretsløpet er klassifisert som omløpsmidler. Fordringer klassifiseres som omløpsmidler hvis de forfaller til betaling innen ett år etter transaksjonsdagen. Tilsvarende klassifiseres gjeld som kortsiktig hvis gjelden forfaller til betaling innen ett år. Langsiktig gjeld er gjeld som forfaller senere enn ett år etter transaksjonsdagen. Første års avdrag på langsiktige fordringer og langsiktig gjeld klassifiseres likevel ikke som omløpsmiddel og kortsiktig gjeld.

Omløpsmidler vurderes til laveste av anskaffelseskost og virkelig verdi. Kortsiktig gjeld balanseføres til nominelt beløp på etableringstidspunktet. Anleggsmidler vurderes til anskaffelseskost. Varige anleggsmidler avskrives etter en fornuftig avskrivningsplan. Anleggsmidlene nedskrives til virkelig verdi ved verdifall som ikke forventes å være forbigående. Langsiktig gjeld med unntak av andre avsetninger balanseføres til nominelt beløp på etableringstidspunktet.

Fordringer

Kundefordringer og andre fordringer er oppført i balansen til pålydende etter fradrag for avsetning til forventet tap. Avsetning til tap gjøres på grunnlag av individuelle vurderinger av de enkelte fordringene.

Varige driftsmidler

Varige driftsmidler balanseføres og avskrives over driftsmidlenes levetid dersom de har antatt levetid over 3 år og har en kostpris som overstiger kr 15 000. Direkte vedlikehold av driftsmidler kostnadsføres løpende under driftskostnader, mens påkostninger eller forbedringer tillegges driftsmidlets kostpris og avskrives i takt med driftsmidlet.

Forøvrig er følgende regnskapsprinsipper anvendt:

Forsikret pensjonsforpliktelse er ikke balanseført - kostnaden er lik premien. Leieavtaler er ikke balanseført.

Skatt

Skattekostnaden i resultatregnskapet omfatter både periodens betalbare skatt og endring i utsatt skatt. Utsatt skatt er beregnet med 22% på grunnlag av de midlertidige forskjeller som eksisterer mellom regnskapsmessige og skattemessige verdier, samt skattemessig underskudd til fremføring ved utgangen av regnskapsåret. Skatteøkende og skattereduserende midlertidige forskjeller som reverserer eller kan reversere i samme periode er fastsatt og skattevirkningen er beregnet på nettogrunnlaget.

Selskapet har ikke endret regnskapsprinsipp fra 2022 til 2023.



GM GRAVESERVICE AS
993 776 327

Note 1 - Lønnskostnader

Spesifikasjon av lønnskostnader	2023	2022
Lønn	846 995	80 997
Arbeidsgiveravgift	91 248	9 051
Pensjonskostnader	9 444	0
Andre relaterte ytelser	13 468	2 290
Sum	961 156	92 338

Note 2 - Antall årsverk

Antall årsverk sysselsatt i regnskapsåret: 1,75

Note 3 - Varige driftsmidler og immaterielle eiendeler

	Varige driftsmidler
Anskaffelseskost 01.01.	2 174 100
Tilgang i året	2 840 725
Avgang i året	-330 000
Anskaffelseskost 31.12.	4 684 825
Samlede avskrivninger, nedskrivninger og reverseringer av nedskrivninger	-1 723 921
Balansført verdi per 31.12.	2 960 904
Avskrivninger, nedskrivninger og reverseringer av nedskrivninger i regnskapsåret	82 727

Note 4 - Spesifisering av skatt

Skattekostnad	2023	2022
Betalbar skatt på alminnelig inntekt	384 531	162 758
+/- Endringer i utsatt skatt/utsatt skattefordel	-6 980	55 732
Skattekostnad	377 551	218 490
Skattepliktig inntekt		
Resultat før skatt	1 705 883	987 157
Permanente forskjeller	10 261	5 978
+/- Endring i midlertidige forskjeller	31 725	-109 199
- Anvendelse av fremførbart underskudd	0	-144 127
Skattepliktig inntekt	1 747 869	739 809
Betalbar skatt i balansen		
Betalbar skatt på årets resultat	384 531	162 758
Sum betalbar skatt i balansen	384 531	162 758



GM GRAVESERVICE AS
993 776 327

Note 5 - Midlertidige forskjeller - utsatt skatt/skattefordel

Utsatt skatt/utsatt skattefordel i balansen avsettes på grunnlag av forskjeller mellom regnskapsmessige og skattemessige verdier i henhold til norsk regnskapsstandard for skatt.

Midlertidige skatteøkende og skattereduserende forskjeller som kan utlignes er nettoført.

Midlertidige forskjeller knyttet til:	01.01.2023	31.12.2023	Endring
Anleggsmidler	-13 458	-40 183	26 725
Omløpsmidler	-5 000	-10 000	5 000
Netto forskjeller	-18 458	-50 183	31 725
Sum midlertidige forskjeller som påvirker betalbar skatt	-18 458	-50 183	31 725
Utsatt skattefordel 31.12.2023 basert på 22 %	-4 060	-11 040	6 980

Note 6 - Aksjekapital

Aksjeklasse	Antall aksjer	Aksjenes pålydende	Bokført verdi
Ordinære	255	1 000	255 000

Aksjonærer	Antall aksjer	Eierandel %	Aksjeklasse
GRANDE JOHAN EGIL	255	100,00	Ordinære

Note 7 - Egenkapital

	Aksjekapital	Overkurs	Opptjent egenkapital	Sum
Egenkapital 31.12.2022	255 000	1 000	576 732	832 732
Årsresultat	0	0	1 328 332	1 328 332
Egenkapital 31.12.2023	255 000	1 000	1 905 064	2 161 064

Note 8 - Gjeld og garantiforpliktelser

	Beløp
Del av gjelden som forfaller til betaling mer enn fem år etter regnskapsårets slutt	1 304 360
Gjeld som er sikret ved pant eller lignende sikkerhet i eiendeler	1 746 560
Balanseført verdi av pantsatte eiendeler	3 475 220
Summen av garantiforpliktelser som ikke er regnskapsført	0

Lån og sikkerhetsstillelse til ledende personer, eiere med videre

Det er ikke gitt lån eller sikkerhetsstillelse til medlemmer av styrende organer.