



ÅRSREGNSKAPET FOR REGNSKAPSÅRET 2020 - GENERELL INFORMASJON

Enheten

Organisasjonsnummer: 986 765 298
Organisasjonsform: Aksjeselskap
Foretaksnavn: Q CAPITAL AS
Forretningsadresse: Klingenberggata 7B
0161 OSLO

Regnskapsår

Årsregnskapets periode: 01.01.2020 - 31.12.2020

Konsern

Morselskap i konsern: Nei

Regnskapsregler

Regler for små foretak benyttet: Ja
Benyttet ved utarbeidelsen av årsregnskapet til selskapet: Regnskapslovens alminnelige regler

Årsregnskapet fastsatt av kompetent organ

Bekreftet av representant for selskapet: Karl Heine Ulvebne
Dato for fastsettelse av årsregnskapet: 30.06.2021

Grunnlag for avgivelse

År 2020: Årsregnskapet er elektronisk innlevert
År 2019: Tall er hentet fra elektronisk innlevert årsregnskap fra 2020

Det er ikke krav til at årsregnskapet m.v. som sendes til Regnskapsregisteret er undertegnet. Kontrollen på at dette er utført ligger hos revisor/enhetens øverste organ. Sikkerheten ivaretas ved at innsender har rolle/rettighet for innsending av årsregnskapet via Altinn, og ved at det bekreftes at årsregnskapet er fastsatt av kompetent organ.

Brønnøysundregistrene, 21.09.2022



Resultatregnskap

Beløp i: NOK	Note	2020	2019
RESULTATREGNSKAP			
Inntekter			
Sum inntekter		0	0
Kostnader			
Lønnskostnad	2,4	684 600	684 600
Annen driftskostnad	1	865 518	615 484
Sum kostnader		1 550 118	1 300 084
Driftsresultat		-1 550 118	-1 300 084
Finansinntekter og finanskostnader			
Annen renteinntekt		6 600	3 651
Annen finansinntekt		37 245 136	2 920 140
Verdiøkning av markedsb. finansielle oml.m	6		10 714 413
Verdiøkning av andre finansielle oml.m.		75 000	
Sum finansinntekter		37 326 736	13 638 204
Verdired. av markedsb. finansielle oml.midler	6	2 884 219	
Annen rentekostnad		188 272	316 224
Annen finanskostnad		8 932 217	8 477 896
Sum finanskostnader		12 004 708	8 794 120
Netto finans		25 322 028	4 844 084
Ordinært resultat før skattekostnad		23 771 911	3 544 000
Ordinært resultat etter skattekostnad		23 771 911	3 544 000
Årsresultat		23 771 911	3 544 000
Årsresultat etter minoritetsinteresser		23 771 911	3 544 000
Overføringer og disponeringer			
Tilleggsutbytte	10	1 250 000	2 400 000
Overføringer annen egenkapital	10	22 521 911	1 144 000
Sum overføringer og disponeringer		23 771 911	3 544 000



Resultatregnskap

Beløp i: NOK	Note	2020	2019
---------------------	-------------	-------------	-------------



Balanse

Beløp i: NOK	Note	2020	2019
BALANSE - EIENDELER			
Anleggsmidler			
Immaterielle eiendeler			
Varige driftsmidler			
Driftsløsøre, inventar, verktøy, kontorm.	5	811 000	811 000
Sum varige driftsmidler		811 000	811 000
Finansielle anleggsmidler			
Andre langsiktige fordringer	7	200 000	200 000
Sum finansielle anleggsmidler		200 000	200 000
Sum anleggsmidler		1 011 000	1 011 000
Omløpsmidler			
Varer			
Fordringer			
Andre kortsiktige fordringer		76 785	87 127
Sum fordringer		76 785	87 127
Investeringer			
Markedsbaserte aksjer	6	37 661 809	38 801 967
Andre finansielle instrumenter	6	20 919 777	8 091 848
Sum investeringer		58 581 586	46 893 814
Bankinnskudd, kontanter og lignende			
Bankinnskudd, kontanter o.l.	9	6 784 823	1 586 296
Sum bankinnskudd, kontanter og lignende		6 784 823	1 586 296
Sum omløpsmidler		65 443 195	48 567 237
SUM EIENDELER		66 454 195	49 578 237

BALANSE - EGENKAPITAL OG GJELD



Balanse

Beløp i: NOK	Note	2020	2019
Egenkapital			
Innskutt egenkapital			
Selskapskapital	3,10	200 000	200 000
Overkurs	10	3 850	3 850
Sum innskutt egenkapital		203 850	203 850
Opptjent egenkapital			
Annen egenkapital	10	53 169 149	30 647 238
Sum opptjent egenkapital		53 169 149	30 647 238
Sum egenkapital		53 372 999	30 851 088
Sum langsiktig gjeld		0	0
Kortsiktig gjeld			
Gjeld til kredittinstitusjoner	6	8 300 221	12 244 553
Leverandørgjeld		6 153	59 715
Skyldig offentlige avgifter		600	600
Annen kortsiktig gjeld	3	4 774 221	6 422 281
Sum kortsiktig gjeld		13 081 196	18 727 149
Sum gjeld		13 081 196	18 727 149
SUM EGENKAPITAL OG GJELD		66 454 195	49 578 237



Brønnøysundregistrene

ÅRSREGNSKAP FOR REGNSKAPSÅRET 2020 - GENERELL INFORMASJON

Journalnummer: 2021 629078

Enheten

Organisasjonsnummer: 986 765 298
Organisasjonsform: Aksjeselskap
Foretaksnavn: Q CAPITAL AS
Forretningsadresse: Klingenberggata 7B
0161 OSLO

Regnskapsår

Årsregnskapets periode: 01.01.2020 - 31.12.2020

Konsern

Morselskap i konsern: Nei

Regnskapsregler

Regler for små foretak benyttet: Ja
Benyttet ved utarbeidelsen av
årsregnskapet til selskapet: Regnskapslovens alminnelige regler

Årsregnskapet fastsatt av kompetent organ

Bekreftet av representant for selskapet: Karl Heine Ulvebne
Dato for fastsettelse av årsregnskapet: 30.06.2021

Revisjon

Årsregnskapet er utarbeidet av ekstern
autorisert regnskapsfører: Ja
Ekstern autorisert regnskapsfører har i
løpet av regnskapsåret bistått ved den
løpende regnskapsføringen eller utført
andre tjenester for selskapet enn å
utarbeide årsregnskapet: Ja

Grunnlag for avgivelse

År 2020: Årsregnskap er elektronisk innlevert.
År 2019: Tall er hentet fra elektronisk innlevert årsregnskap fra 2020.

Det er ikke krav til at årsregnskapet m.v. som sendes til Regnskapsregisteret er undertegnet. Kontrollen på at dette er utført ligger hos revisor/enhetens øverste organ. Sikkerheten ivaretas ved at innsender har rolle/rettighet for innsending av årsregnskapet via Altinn, og ved at det bekreftes at årsregnskapet er fastsatt av kompetent organ.

Brønnøysundregistrene, 19.08.2021

Brønnøysundregistrene
Postadresse: Postboks 900, 8910 Brønnøysund
Telefon: 75 00 75 00
E-post: firmapost@brreg.no Internett: www.brreg.no
Organisasjonsnummer: 974 760 673



Organisasjonsnr: 986 765 298
Q CAPITAL AS

RESULTATREGNSKAP

Beløp i: NOK	Note	2020	2019
RESULTATREGNSKAP			
Inntekter			
Sum inntekter		0	0
Kostnader			
Lønnskostnad	2,4	684 600	684 600
Annen driftskostnad	1	865 518	615 484
Sum kostnader		1 550 118	1 300 084
Driftsresultat		-1 550 118	-1 300 084
Finansinntekter og finanskostnader			
Annen renteinntekt		6 600	3 651
Annen finansinntekt		37 245 136	2 920 140
Verdiøkning av markedsb. finansielle oml.m	6		10 714 413
Verdiøkning av andre finansielle oml.m.		75 000	
Sum finansinntekter		37 326 736	13 638 204
Verdired. av markedsb. finansielle oml.midler	6	2 884 219	
Annen rentekostnad		188 272	316 224
Annen finanskostnad		8 932 217	8 477 896
Sum finanskostnader		12 004 708	8 794 120
Netto finans		25 322 028	4 844 084
Ordinært resultat før skattekostnad		23 771 911	3 544 000
Ordinært resultat etter skattekostnad		23 771 911	3 544 000
Årsresultat		23 771 911	3 544 000
Årsresultat etter minoritetsinteresser		23 771 911	3 544 000
Overføringer og disponeringer			
Tilleggsutbytte	10	1 250 000	2 400 000
Overføringer annen egenkapital	10	22 521 911	1 144 000
Sum overføringer og disponeringer		23 771 911	3 544 000



Organisasjonsnr: 986 765 298
Q CAPITAL AS

BALANSE

Beløp i: NOK **Note** **2020** **2019**

BALANSE - EIENDELER

Anleggsmidler Immaterielle eiendeler

Varige driftsmidler

Driftsløsøre, inventar,
verktøy, kontorm. 5 811 000 811 000
Sum varige driftsmidler 811 000 811 000

Finansielle anleggsmidler

Andre langsiktige
fordringer 7 200 000 200 000
Sum finansielle
anleggsmidler 200 000 200 000

Sum anleggsmidler 1 011 000 1 011 000

Omløpsmidler

Varer

Fordringer

Andre kortsiktige
fordringer 76 785 87 127
Sum fordringer 76 785 87 127

Investeringer

Markedsbaserte aksjer 6 37 661 809 38 801 967
Andre finansielle
instrumenter 6 20 919 777 8 091 848
Sum investeringer 58 581 586 46 893 814

Bankinnskudd, kontanter og lignende

Bankinnskudd, kontanter o.
l. 9 6 784 823 1 586 296
Sum bankinnskudd,
kontanter og lignende 6 784 823 1 586 296

Sum omløpsmidler 65 443 195 48 567 237

SUM EIENDELER 66 454 195 49 578 237

BALANSE - EGENKAPITAL OG GJELD

Egenkapital

Innskutt egenkapital
Selskapskapital 3,10 200 000 200 000



Overkurs	10	3 850	3 850
Sum innskutt egenkapital		203 850	203 850
Opptjent egenkapital			
Annen egenkapital	10	53 169 149	30 647 238
Sum opptjent egenkapital		53 169 149	30 647 238
Sum egenkapital		53 372 999	30 851 088
Sum langsiktig gjeld		0	0
Kortsiktig gjeld			
Gjeld til kredittinstitusjoner	6	8 300 221	12 244 553
Leverandørgjeld		6 153	59 715
Skyldig offentlige avgifter		600	600
Annen kortsiktig gjeld	3	4 774 221	6 422 281
Sum kortsiktig gjeld		13 081 196	18 727 149
Sum gjeld		13 081 196	18 727 149
SUM EGENKAPITAL OG GJELD		66 454 195	49 578 237



Organisasjonsnr: 986 765 298
Q CAPITAL AS

NOTEOPPLYSNINGER - SELSKAP - alle poster oppgitt i hele tall

Note

Antall aksjer og aksjeeiere

<u>Aksjeklasse</u>	<u>Ant. aksjer</u>	<u>Pålydende</u>	<u>Bokført verdi</u>
Ordinære aksjer	2000.00	100.00	200000.00

<u>Aksjeeiere - fritekst</u>	<u>Antall</u>	<u>Eierandel</u>	<u>Aksjeklasse</u>
Karl Heine Ulvebne	2000.00	100.00%	Ordinære aksjer

<u>Sum</u>	<u>Sum antall</u>	<u>Sum eierandel</u>
	2000.00	100.00%

Note

Ytelser til ledende personer

Er det gitt ytelser til ledende person: Nei

Ytelser til daglig leder

<u>Ytelser</u>	<u>Lønn</u>	<u>Pensj.forpl.</u>	<u>Andre godtgj.</u>
----------------	-------------	---------------------	----------------------

Note

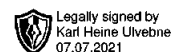
Antall årsverk i regnskapsåret

Virksomheten har hatt følgende antall årsverk:
0.00

Note

Lån og sikkerhetsstillelse til ledende personer og aksjeeiere

Er det gitt lån eller sikkerhetsstillelse til ledende personer: Nei



**Årsregnskap 2020
for**

Q Capital AS

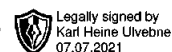
Foretaksnr. 986765298

Utarbeidet av:

Hægland & Svanberg AS
Autorisert regnskapsførerselskap
Henrik Ibsens gate 90
0255 Oslo
Regnskapsførernummer 811923532



Q Capital AS

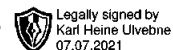


Resultatregnskap

	Note	2020	2019
DRIFTSINNEKTER OG DRIFTSKOSTNADER			
Driftsinntekter			
Sum driftsinntekter		0	0
Driftskostnader			
Lønnskostnad	2,4	684 600	684 600
Annen driftskostnad	1	865 518	615 484
Sum driftskostnader		1 550 118	1 300 084
DRIFTSRESULTAT		(1 550 118)	(1 300 084)
FINANSINNEKTER OG FINANSKOSTNADER			
Finansinntekter			
Verdiøkning av markedsb. finansielle oml.m	6	0	10 714 413
Verdiøkning av andre finansielle oml.m.		75 000	0
Annen renteinntekt		6 600	3 651
Annen finansinntekt		37 245 136	2 920 140
Sum finansinntekter		37 326 736	13 638 204
Finanskostnader			
Verdired. av markedsb. finansielle oml.midler	6	2 884 219	0
Annen rentekostnad		188 272	316 224
Annen finanskostnad		8 932 217	8 477 896
Sum finanskostnader		12 004 708	8 794 120
NETTO FINANSPOSTER		25 322 028	4 844 084
ORDINÆRT RES. FØR SKATTEKOSTNAD		23 771 911	3 544 000
Skattekostnad på ordinært resultat	8	0	0
ORDINÆRT RESULTAT		23 771 911	3 544 000
ÅRSRESULTAT		23 771 911	3 544 000
OVERF. OG DISPONERINGER			
Tilleggsutbytte	10	1 250 000	2 400 000
Overføringer annen egenkapital	10	22 521 911	1 144 000
SUM OVERF. OG DISP.		23 771 911	3 544 000



Q Capital AS

**Balanse pr. 31.12.2020**

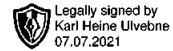
	Note	31.12.2020	31.12.2019
EIENDELER			
ANLEGGSMIDLER			
Varige driftsmidler			
Driftsløsøre, inventar, verktøy, kontorm.	5	811 000	811 000
Sum varige driftsmidler		811 000	811 000
Finansielle anleggsmidler			
Andre langsiktige fordringer	7	200 000	200 000
Sum finansielle anleggsmidler		200 000	200 000
SUM ANLEGGSMIDLER		1 011 000	1 011 000
OMLØPSMIDLER			
Fordringer			
Andre kortsiktige fordringer		76 785	87 127
Sum fordringer		76 785	87 127
Investeringer			
Markedsbaserte aksjer	6	37 661 809	38 801 967
Andre finansielle instrumenter	6	20 919 777	8 091 848
Sum investeringer		58 581 586	46 893 814
Bankinnskudd, kontanter o.l.	9	6 784 823	1 586 296
SUM OMLØPSMIDLER		65 443 195	48 567 237
SUM EIENDELER		66 454 195	49 578 237
EGENKAPITAL OG GJELD			
EGENKAPITAL			
Innskutt egenkapital			
Selskapskapital	3,10	200 000	200 000
Overkurs	10	3 850	3 850
Sum innskutt egenkapital		203 850	203 850
Opptjent egenkapital			
Annen egenkapital	10	53 169 149	30 647 238
Sum opptjent egenkapital		53 169 149	30 647 238
SUM EGENKAPITAL		53 372 999	30 851 088
GJELD			
KORTSIKTIG GJELD			
Gjeld til kredittinstitusjoner	6	8 300 221	12 244 553
Leverandørgjeld		6 153	59 715
Skyldig offentlige avgifter		600	600
Annen kortsiktig gjeld	3	4 774 221	6 422 281
SUM KORTSIKTIG GJELD		13 081 196	18 727 149
SUM GJELD		13 081 196	18 727 149
SUM EGENKAPITAL OG GJELD		66 454 195	49 578 237

Oslo, 30. juni 2021

Karl Heine Ulvebne
Styrets leder

Årsregnskap for Q Capital AS

Organisasjonsnr. 986765298



Q Capital AS

Noter til regnskapet 2020

Note 1 Regnskapsprinsipper

Årsregnskapet er satt opp i samsvar med regnskapsloven av 1998 og god regnskapsskikk for små foretak i Norge.

Hovedregel for vurdering og klassifisering av eiendeler og gjeld

Eiendeler bestemt til varig eie eller bruk er klassifisert som anleggsmidler. Andre eiendeler er klassifisert som omløpsmidler. Fordringer som skal tilbakebetales innen et år er klassifisert som omløpsmidler. Ved klassifisering av kortsiktig og langsiktig gjeld er tilsvarende kriterier lagt til grunn.

Omløpsmidler vurderes til laveste av anskaffelseskost og virkelig verdi.

Anleggsmidler vurderes til anskaffelseskost, men nedskrives til gjenvinnbart beløp dersom dette er lavere enn bokført verdi, og verdifallet forventes ikke å være forbigående. Anleggsmidler med begrenset økonomisk levetid avskrives planmessig.

Valuta

Pengeposter i utenlandsk valuta omregnes til balansedagens kurs.

Finansielle instrumenter og varederivater

Finansielle instrumenter, herunder aksjer og obligasjoner, som

- er klassifisert som omløpsmidler,
- inngår i en handelsportefølje med henblikk på videresalg,
- omsettes på børs, autorisert markedsplass eller tilsvarende regulert marked i utlandet, og
- har god eierspredning og likviditet

er vurdert til virkelig verdi på balansedagen. Andre investeringer er vurdert til laveste av gjennomsnittlig anskaffelseskost og virkelig verdi på balansedagen.

Fordringer

Kundefordringer og andre fordringer er oppført til pålydende etter fradrag for avsetning til forventet tap. Avsetning til tap gjøres på grunnlag av en individuell vurdering av de enkelte fordringer.

Bankinnskudd, kontanter og lignende

Bankinnskudd, kontanter ol. inkluderer kontanter, bankinnskudd og andre betalingsmidler med forfallsdato som er kortere enn tre måneder fra anskaffelse.

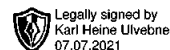
Kostnader

Kostnader regnskapsføres som hovedregel i samme periode som tilhørende inntekt. I de tilfeller det ikke er en klar sammenheng mellom utgifter og inntekter fastsettes fordelingen etter skjønnsmessige kriterier. Øvrige unntak fra sammenstillingsprinsippet er angitt der det er aktuelt.

Skatter

Skattekostnaden sammenstilles med regnskapsmessig resultat før skatt. Skatt knyttet til egenkapitaltransaksjoner, for eksempel konsernbidrag, føres mot egenkapitalen.

Skattekostnaden består av betalbar skatt (skatt på årets direkte skattepliktige inntekt) og endring i netto utsatt skatt. Skattekostnaden fordeles på ordinært resultat og virkning av prinsippendring og korrigering av feil i henhold til skattegrunnlaget. Utsatt skattefordel er ikke oppført i balansen



Legally signed by
Karl Heine Ulvæbne
07.07.2021

Note 2 Antall ansatte, godtgjørelser, lån til ansatte m.m.

Antall årsverk sysselsatt i regnskapsåret: 0

Ytelser til ledende personer	Honorar	Pensjons- kostnader	Andre godtgj.
Styret	600 000	-	-

Revisor

Godtgjørelse til Revisjonsfirmaet Flattum & Co AS for revisjon utgjør i 2020 kr 44 126 inkl. MVA.

Godtgjørelse for andre tjenester utgjør kr 0.

Note 3 Aksjekapital og aksjonærinformasjon

Aksjekapitalen i selskapet pr 31.12. består av følgende aksjeklasser:

	Antall	Pålydende verdi	Bokført verdi
Ordinære aksjer	2 000	100	200 000

Eierstruktur

Aksjonær i selskapet pr 31.12. var:

Verv	Ordinære aksjer	Eier- andel	Stemme- andel
Karl Heine Ulvæbne Styrets leder	2 000	100 %	100 %

Aksjonær har ytt selskapet lån med kr 4 136 591 per utgangen av regnskapsåret.

Note 4 Lønnskostnad

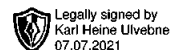
Lønnskostnad	2020	2019
Styrehonorar	600 000	600 000
Arbeidsgiveravgift	84 600	84 600
Sum	684 600	684 600

Note 5 Varige driftsmidler

	Ikke avskriv. driftsmiddel
Anskaffelseskost 01.01.	811 000
Tilgang/avgang	
Anskaffelseskost 31.12.	811 000
Avskrivninger/nedskrivninger	
Bokført verdi pr. 31.12.	811 000

Note 6 Andre finansielle instrumenter

Omløpsmidler	Anskaffelses- kost	Bokført verdi	Periodens resultatført verdiendr.
Aksjer, markedsbaserte	28 631 112	37 661 809	-101 419
Aksjer, unoterte	20 197 559	18 108 298	75 000
Forwards og futures	28 679	2 811 479	-2 782 800
Sum	48 857 351	58 581 586	-2 809 219



Selskapet har inngått avtaler med kredittgivere i forbindelse med verdipapirfinansiering hvor kredittgiver har sikkerhet i de underliggende investeringer.

Finansielle instrumenter som er markedsbasert er vurdert til virkelig verdi etter regnskapsloven § 5-8.

Finansielle instrumenter som er unotert etter verdipapirhandelloven er vurdert til laveste av kostpris og virkelig verdi etter regnskapsloven § 5-2.

Note 7 Fordringer med forfall senere enn ett år

	2020	2019
Andre fordringer	200 000	200 000

Note 8 Skattekostnad

Årets skattekostnad fremkommer slik:

	2020	2019
Resultat før skattekostnad	23 771 911	3 544 000
Permanente forskjeller	-26 915 743	-5 863 964
Endring i midlertidige forskjeller		
Endring i forskjeller som inngår i utsatt skattefordel	3 143 833	2 319 964
Anvendt skattemessig framførbart underskudd		
Skattepliktig inntekt	-	-

Ordinær skattekostnad

- -

	2020	2019
Ikke balanseført utsatt skattefordel	1 828 014	1 136 370

Betalbar skatt i balansen fremkommer som følger:

	2020	2019
Årets totale skattekostnad	-	-
For lite/mye avsatt skatt tidligere år	-	-
Betalbar skatt i balansen	-	-

Note 9 Bankinnskudd

Bankinnskudd omfatter bundne skattetrekksmidler med kr 0. Skyldig skattetrekk utgjør kr 0.

Note 10 Egenkapital

	Aksjekapital	Overkurs	Annen egenkapital	Sum egenkapital
Egenkapital 01.01.	200 000	3 850	30 647 238	30 851 088
Årets resultat			23 771 911	23 771 911
Tilleggsutbytte			-1 250 000	-1 250 000
Egenkapital 31.12.	200 000	3 850	53 169 149	53 372 999



Til generalforsamlingen i Q Capital AS

Uavhengig revisors beretning

Uttalelse om revisjonen av årsregnskapet

Konklusjon

Vi har revidert Q Capital AS' årsregnskap som viser et overskudd på kr. 23.771.911. Årsregnskapet består av balanse pr. 31. desember 2020, resultatregnskap for regnskapsåret avsluttet per denne datoen og noter til årsregnskapet, herunder et sammendrag av viktige regnskapsprinsipper.

Etter vår mening er det medfølgende årsregnskapet avgitt i samsvar med lov og forskrifter og gir et rettviseende bilde av selskapets finansielle stilling pr. 31. desember 2020, og av dets resultat for regnskapsåret avsluttet per denne datoen i samsvar med regnskapslovens regler og god regnskapsskikk i Norge.

Grunnlag for konklusjonen

Vi har gjennomført revisjonen i samsvar med lov, forskrift og god revisjonsskikk i Norge, herunder de internasjonale revisjonsstandardene International Standards on Auditing (ISA-ene). Våre oppgaver og plikter i henhold til disse standardene er beskrevet i Revisors oppgaver og plikter ved revisjon av årsregnskapet. Vi er uavhengige av selskapet slik det kreves i lov og forskrift, og har overholdt våre øvrige etiske forpliktelser i samsvar med disse kravene. Etter vår oppfatning er innhentet revisjonsbevis tilstrekkelig og hensiktsmessig som grunnlag for vår konklusjon.

Styrets ansvar for årsregnskapet

Styret (ledelsen) er ansvarlig for å utarbeide årsregnskapet i samsvar med lov og forskrifter, herunder for at det gir et rettviseende bilde i samsvar med regnskapslovens regler og god regnskapsskikk i Norge. Ledelsen er også ansvarlig for slik internkontroll som den finner nødvendig for å kunne utarbeide et årsregnskap som ikke inneholder vesentlig feilinformasjon, verken som følge av misligheter eller utilsiktede feil.

Ved utarbeidelsen av årsregnskapet må ledelsen ta standpunkt til selskapets evne til fortsatt drift og opplyse om forhold av betydning for fortsatt drift. Forutsetningen om fortsatt drift skal legges til grunn for årsregnskapet så lenge det ikke er sannsynlig at virksomheten vil bli avvirket.

Revisors oppgaver og plikter ved revisjonen av årsregnskapet

Vårt mål med revisjonen er å oppnå betryggende sikkerhet for at årsregnskapet som helhet ikke inneholder vesentlig feilinformasjon, verken som følge av misligheter eller utilsiktede feil, og å avgi en revisjonsberetning som inneholder vår konklusjon. Betryggende sikkerhet er en høy grad av sikkerhet, men ingen garanti for at en revisjon utført i samsvar med lov, forskrift og god revisjonsskikk i Norge, herunder ISA-ene, alltid vil avdekke vesentlig feilinformasjon

Revisjonsfirmaet Flattum & Co AS
St. Olavs gate 25, 0166 OSLO
Postboks 62 Sentrum, 0101 OSLO
Organisasjonsnummer/revisornummer:
Foretaksregisteret NO 894934352 MVA

E-mail: post@flattum.no
Web: www.flattum.no
Telefon: +47 22 98 21 20
Medlemskap: Den norske Revisorforening
Regnskap Norge

Internasjonal forbindelse:





som eksisterer. Feilinformasjon kan oppstå som følge av misligheter eller utilsiktede feil. Feilinformasjon blir vurdert som vesentlig dersom den enkeltvis eller samlet med rimelighet kan forventes å påvirke økonomiske beslutninger som brukerne foretar basert på årsregnskapet.

For videre beskrivelse av revisors oppgaver og plikter vises det til:
<https://revisorforeningen.no/revisjonsberetninger>

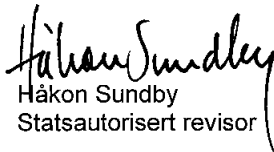
Uttalelse om øvrige lovmessige krav

Konklusjon om registrering og dokumentasjon

Basert på vår revisjon av årsregnskapet som beskrevet ovenfor, og kontrollhandlinger vi har funnet nødvendig i henhold til internasjonal standard for attestasjonsoppdrag (ISAE) 3000 «Attestasjonsoppdrag som ikke er revisjon eller forenklet revisorkontroll av historisk finansiell informasjon», mener vi at ledelsen har oppfylt sin plikt til å sørge for ordentlig og oversiktlig registrering og dokumentasjon av selskapets regnskapsopplysninger i samsvar med lov og god bokføringsikk i Norge.

Oslo, 30. juni 2021

Revisjonsfirmaet Flattum & Co AS


Håkon Sundby
Statsautorisert revisor