



ÅRSREGNSKAPET FOR REGNSKAPSÅRET 2023 - GENERELL INFORMASJON

Enheten

Organisasjonsnummer: 950 810 742
Organisasjonsform: Aksjeselskap
Foretaksnavn: NÅ FRUKTLAGER EIGEDOM AS
Forretningsadresse: Nå
5776 NÅ

Regnskapsår

Årsregnskapets periode: 01.01.2023 - 31.12.2023

Konsern

Morselskap i konsern: Nei

Regnskapsregler

Regler for små foretak benyttet: Ja
Benyttet ved utarbeidelsen av årsregnskapet til selskapet: Regnskapslovens alminnelige regler

Årsregnskapet fastsatt av kompetent organ

Bekreftet av representant for selskapet: Torleiv Naa Helle
Dato for fastsettelse av årsregnskapet: 30.04.2024

Grunnlag for avgivelse

År 2023: Årsregnskapet er elektronisk innlevert
År 2022: Tall er hentet fra elektronisk innlevert årsregnskap fra 2023

Det er ikke krav til at årsregnskapet m.v. som sendes til Regnskapsregisteret er undertegnet. Kontrollen på at dette er utført ligger hos revisor/enhetens øverste organ. Sikkerheten ivaretas ved at innsender har rolle/rettighet for innsending av årsregnskapet via Altinn, og ved at det bekreftes at årsregnskapet er fastsatt av kompetent organ.

Brønnøysundregistrene, 20.05.2025



Resultatregnskap

Beløp i: NOK	Note	2023	2022
RESULTATREKNESKAP			
Inntekter			
Salsinntekt			9 093
Anna driftsinntekt		513 220	489 854
Sum inntekter		513 220	498 947
Kostnader			
Lønskostnad	2	35 945	21 650
Avskrivning	3	109 794	89 000
Annan driftskostnad		214 794	934 064
Sum kostnader		360 533	1 044 714
Driftsresultat		152 687	-545 768
Finansinntekter og finanskostnader			
Anna renteinntekt		118 223	88 221
Anna finansinntekt		12 731	7 896
Sum finansinntekter		130 954	96 117
Annan rentekostnad		172 887	99 928
Sum finanskostnader		172 887	99 928
Netto finans		-41 933	-3 811
Ordinært resultat før skattekostnad		110 754	-549 579
Skattekostnad på resultat			-4 285
Ordinært resultat etter skattekostnad		110 754	-545 294
Årsresultat		110 754	-545 294
Årsresultat etter minoritetsinteresser		110 754	-545 294
Totalresultat		110 754	-545 294
Overføringer og disponeringar			
Avsett til annan egenkapital		110 754	



Resultatregnskap

Beløp i: NOK	Note	2023	2022
Overføring frå annan eigekapital			-545 294
Sum overføringar og disponeringar		110 754	-545 294



Balanse

Beløp i: NOK	Note	2023	2022
BALANSE - EIGEDELAR			
Anleggsmiddel			
Immaterielle egedelar			
Varige driftsmiddel			
Tomter, bygningar og annan fast eigedom		996 000	
Maskinar og anlegg		583 000	672 000
Sum varige driftsmiddel		1 579 000	672 000
Finansielle anleggsmiddel			
Investeringar i aksjar og partar		6 550	6 550
Andre langsiktige krav	4	1 448 485	1 683 485
Sum finansielle anleggsmiddel		1 455 035	1 690 035
Sum anleggsmiddel	3	3 034 035	2 362 035
Omløpsmiddel			
Varer			
Krav			
Kundekrav	5	74 204	85 688
Andre kortsiktige krav	6	517 374	398 054
Sum krav		591 578	483 742
Bankinnskot, kontantar og liknande			
Bankinnskot, kontantar og liknande	7	11 375	52 564
Sum bankinnskot, kontantar og liknande		11 375	52 564
Sum omløpsmiddel		602 952	536 306
SUM EIGEDELAR		3 636 987	2 898 341

BALANSE - EIGENKAPITAL OG GJELD

Eigenkapital



Balanse

Beløp i: NOK	Note	2023	2022
Innskoten egenkapital			
Aksjekapital	8	243 050	243 050
Sum innskoten egenkapital		243 050	243 050
Opptent egenkapital			
Annan egenkapital		504 400	393 646
Sum opptent egenkapital		504 400	393 646
Sum egenkapital	9	747 450	636 696
Gjeld			
Langsiktig gjeld			
Anna langsiktig gjeld			
Gjeld til kredittinstitusjonar	10	2 670 994	1 962 000
Sum anna langsiktig gjeld		2 670 994	1 962 000
Sum langsiktig gjeld		2 670 994	1 962 000
Kortsiktig gjeld			
Leverandørgjeld		127 652	62 042
Skyldige offentlege avgifter			4 752
Anna kortsiktig gjeld	12	90 891	232 851
Sum kortsiktig gjeld		218 543	299 645
Sum gjeld		2 889 537	2 261 645
SUM EIGENKAPITAL OG GJELD		3 636 987	2 898 341



Brønnøysundregistrene

ÅRSREGNSKAP FOR REGNSKAPSÅRET 2023 - GENERELL INFORMASJON

Journalnummer: 2024 623085

Enheten

Organisasjonsnummer: 950 810 742
Organisasjonsform: Aksjeselskap
Foretaksnavn: NÅ FRUKTLAGER EIGEDOM AS
Forretningsadresse: NÅ
5776 NÅ

Regnskapsår

Årsregnskapets periode: 01.01.2023 - 31.12.2023

Konsern

Morselskap i konsern: Nei

Regnskapsregler

Regler for små foretak benyttet: Ja
Benyttet ved utarbeidelsen av
årsregnskapet til selskapet: Regnskapslovens alminnelige regler

Årsregnskapet fastsatt av kompetent organ

Bekreftet av representant for selskapet: Torleiv Naa Helle
Dato for fastsettelse av årsregnskapet: 30.04.2024

Grunnlag for avgivelse

År 2023: Årsregnskap er elektronisk innlevert.
År 2022: Tall er hentet fra elektronisk innlevert årsregnskap fra 2023.

Det er ikke krav til at årsregnskapet m.v. som sendes til Regnskapsregisteret er undertegnet. Kontrollen på at dette er utført ligger hos revisor/enhetens øverste organ. Sikkerheten ivaretas ved at innsender har rolle/rettighet for innsending av årsregnskapet via Altinn, og ved at det bekreftes at årsregnskapet er fastsatt av kompetent organ.

Brønnøysundregistrene, 15.07.2024



Organisasjonsnr: 950 810 742
NÅ FRUKTLAGER EIGEDOM AS

RESULTATREGNSKAP

Beløp i: NOK	Note	2023	2022
RESULTATREKNESKAP			
Inntekter			
Salsinntekt			9 093
Anna driftsinntekt		513 220	489 854
Sum inntekter		513 220	498 947
Kostnader			
Lønskostnad	2	35 945	21 650
Avskrivning	3	109 794	89 000
Annan driftskostnad		214 794	934 064
Sum kostnader		360 533	1 044 714
Driftsresultat		152 687	-545 768
Finansinntekter og finanskostnader			
Anna renteinntekt		118 223	88 221
Anna finansinntekt		12 731	7 896
Sum finansinntekter		130 954	96 117
Annan rentekostnad		172 887	99 928
Sum finanskostnader		172 887	99 928
Netto finans		-41 933	-3 811
Ordinært resultat før skattekostnad			
Skattekostnad på resultat		110 754	-549 579
Skattekostnad på resultat			-4 285
Ordinært resultat etter skattekostnad		110 754	-545 294
Årsresultat		110 754	-545 294
Årsresultat etter minoritetsinteresser		110 754	-545 294
Totalresultat		110 754	-545 294
Overføringer og disponeringar			
Avsett til annan egenkapital		110 754	
Overføring frå annan eigekapital			-545 294
Sum overføringer og disponeringar		110 754	-545 294



Organisasjonsnr: 950 810 742
NÅ FRUKTLAGER EIGEDOM AS

BALANSE

Beløp i: NOK	Note	2023	2022
--------------	------	------	------

BALANSE - EIGEDELAR

Anleggsmiddel

Immaterielle egedelar

Varige driftsmiddel

Tomter, bygningar og

annan fast egedom

996 000

Maskinar og anlegg

583 000

672 000

Sum varige driftsmiddel

1 579 000

672 000

Finansielle anleggsmiddel

Investeringar i aksjar og

partar

6 550

6 550

Andre langsiktige krav

4

1 448 485

1 683 485

Sum finansielle

anleggsmiddel

1 455 035

1 690 035

Sum anleggsmiddel

3

3 034 035

2 362 035

Omløpsmiddel

Varer

Krav

Kundekrav

5

74 204

85 688

Andre kortsiktige krav

6

517 374

398 054

Sum krav

591 578

483 742

Bankinnskot, kontantar og

liknande

Bankinnskot, kontantar og

liknande

7

11 375

52 564

Sum bankinnskot,

kontantar og liknande

11 375

52 564

Sum omløpsmiddel

602 952

536 306

SUM EIGEDELAR

3 636 987

2 898 341

BALANSE - EIGENKAPITAL OG GJELD

Eigenkapital

Innskoten eigenkapital

Aksjekapital

8

243 050

243 050

Sum innskoten eigenkapital

243 050

243 050

Opptent eigenkapital

Annan eigenkapital

504 400

393 646



Sum opptent egenkapital		504 400	393 646
Sum egenkapital	9	747 450	636 696
Gjeld			
Langsiktig gjeld			
Anna langsiktig gjeld			
Gjeld til			
kredittinstitusjonar	10	2 670 994	1 962 000
Sum anna langsiktig gjeld		2 670 994	1 962 000
Sum langsiktig gjeld		2 670 994	1 962 000
Kortsiktig gjeld			
Leverandørgjeld		127 652	62 042
Skyldige offentlege			
avgifter			4 752
Anna kortsiktig gjeld	12	90 891	232 851
Sum kortsiktig gjeld		218 543	299 645
Sum gjeld		2 889 537	2 261 645
SUM EIGENKAPITAL OG GJELD		3 636 987	2 898 341



Organisasjonsnr: 950 810 742
NÅ FRUKTLAGER EIGEDOM AS

NOTEOPPLYSNINGER - SELSKAP - alle poster oppgitt i hele tall

Note
2

Tal på årsverk i regnskapsåret
0.00

Sum Beløp

Balanseført verdi 31.12. Varige driftsmiddel Immaterielle eigned.

Konsernregnskap

Morselskapet sitt navn

Forretningskontor for morselskapet

Grunn til at dotterselskap ikke er tatt med i konsolideringa

Samla beløp - tilknytt selskap Årets Fjorårets

Samla beløp - føretak i samme konsern Årets Fjorårets

Samla beløp - føretak i samme konsern Årets Fjorårets

Samla beløp - felles kontrollert verksemd Årets Fjorårets

Pantstillingar Beløp

Behaldning av egne aksjar Tal på aksjar Pålydande Andel av aksjek.



Årsrekneskap 2023 Nå Fruktlager Eigedom AS

Resultatregneskap
Balanse
Notar

Org.nr.: 950 810 742



RESULTATREKNESKAP

NÅ FRUKTLAGER EIGEDOM AS

DRIFTSINNTEKTER OG DRIFTSKOSTNADER	Note	2023	2022
Salsinntekt		0	9 093
Anna driftsinntekt		513 220	489 854
Sum driftsinntekter		513 220	498 947
Lønskostnad	2	35 945	21 650
Avskrivning	3	109 794	89 000
Annan driftskostnad		214 794	934 064
Sum driftskostnader		360 533	1 044 714
Driftsresultat		152 687	-545 768
FINANSINNTEKTER OG FINANSKOSTNADER			
Anna renteinntekt		118 223	88 221
Anna finansinntekt		12 731	7 896
Annan rentekostnad		172 887	99 928
Resultat av finansposter		-41 933	-3 811
Resultat før skattekostnad		110 754	-549 579
Skattekostnad på resultat		0	-4 285
Årsresultat		110 754	-545 294
OVERFØRING			
Avsett til annen egenkapital		110 754	0
Overføring frå annan eigekapital		0	545 294
Sum overføringer		110 754	-545 294



BALANSE

NÅ FRUKTLAGER EIGEDOM AS

EIGEDELAR	Note	2023	2022
ANLEGGSMIDDEL			
IMMATERIELLE EIGEDELER			
VARIGE DRIFTSMIDDEL			
Tomter, bygninger og annen fast eiendom		996 000	0
Maskinar og anlegg		583 000	672 000
Sum varige driftsmiddel		1 579 000	672 000
FINANSIELLE ANLEGGSMIDDEL			
Investeringar i aksjar og partar		6 550	6 550
Andre langsiktige krav	4	1 448 485	1 683 485
Sum finansielle anleggsmiddel		1 455 035	1 690 035
Sum anleggsmiddel	3	3 034 035	2 362 035
OMLØPSMIDDEL			
KRAV			
Kundekrav	5	74 204	85 688
Andre kortsiktige krav	6	517 374	398 054
Sum krav		591 578	483 742
INVESTERINGAR			
Bankinnskott, kontantar og liknande	7	11 375	52 564
Sum omløpsmiddel		602 952	536 306
Sum egedelar		3 636 987	2 898 341




BALANSE

NÅ FRUKTLAGER EIGEDOM AS


EIGENKAPITAL OG GJELD	Note	2023	2022
EIGENKAPITAL			
INNSKOTEN EIGENKAPITAL			
Aksjekapital	8	243 050	243 050
Sum innskoten egenkapital		243 050	243 050
OPPTENT EIGENKAPITAL			
Annan egenkapital		504 400	393 646
Sum opptent egenkapital		504 400	393 646
Sum egenkapital	9	747 450	636 696
GJELD			
AVSETJING TIL PLIKTER			
ØVRIG LANGSIKTIG GJELD			
Gjeld til kredittinstitusjonar	10	2 670 994	1 962 000
Sum anna langsiktig gjeld		2 670 994	1 962 000
KORTSIKTIG GJELD			
Leverandørgjeld		127 652	62 042
Skyldige offentlege avgifter		0	4 752
Anna kortsiktig gjeld	12	90 891	232 851
Sum kortsiktig gjeld		218 543	299 645
Sum gjeld		2 889 537	2 261 645
Sum egenkapital og gjeld		3 636 987	2 898 341


Nå, 20.04.2024
Styret i Nå Fruktlager Eigedom AS


Torleiv Naa Helle
styreleiar


Jon J Kråkevik
nestleiar


Johannes Aakre Kråkevik
styremedlem


Reidar Eitrheim
styremedlem


Sjur Jostein Måkestad
styremedlem


Eva Aga Baas
styremedlem



Nå Fruktlager Eigedom AS Noter til regnskapet 2023

Note 1 Regnskapsprinsipper

Årsregnskapet er satt opp i samsvar med regnskapsloven av 1998 og god regnskapsskikk for små foretak.

Hovedregel for vurdering og klassifisering av eiendeler og gjeld

Eiendeler bestemt til varig eie eller bruk er klassifisert som anleggsmidler. Andre eiendeler er klassifisert som omløpsmidler. Fordringer som skal tilbakebetales innen et år er klassifisert som omløpsmidler. Ved klassifisering av kortsiktig og langsiktig gjeld er tilsvarende kriterier lagt til grunn.

Omløpsmidler vurderes til laveste av anskaffelseskost og virkelig verdi.

Anleggsmidler vurderes til anskaffelseskost, men nedskrives til gjenvinnbart beløp dersom dette er lavere enn bokført verdi, og verdifallet forventes ikke å være forbigående. Anleggsmidler med begrenset økonomisk levetid avskrives planmessig.

Aksjer og andeler i datterselskap, tilknyttede selskap og andre langsiktige aksjeinvesteringer

Investeringer i datterselskaper vurderes etter kostmetoden. Investeringene blir nedskrevet til virkelig verdi dersom verdifallet ikke er forbigående og det må anses nødvendig etter god regnskapsskikk. Mottatt utbytte og konsernbidrag fra datterselskapene er inntektsført som annen finansinntekt. Tilsvarende gjelder for investeringer i tilknyttede selskaper og andre langsiktige aksjeinvesteringer.

Fordringer

Kundefordringer og andre fordringer er oppført til pålydende etter fradrag for avsetning til forventet tap. Avsetning til tap gjøres på grunnlag av en individuell vurdering av de enkelte fordringer.

Driftsinntekter og kostnader

Inntekt regnskapsføres når den er opptjent, altså når både risiko og kontroll i hovedsak er overført til kunden. Dette vil normalt være tilfellet når varen er levert til kunden. Tilsvarende for tjenester skjer inntektsføringen etter hvert som tjenesten leveres. Inntektene regnskapsføres med verdien av vederlaget på transaksjonstidspunktet.

Kostnader regnskapsføres som hovedregel i samme periode som tilhørende inntekt. I de tilfeller det ikke er en klar sammenheng mellom utgifter og inntekter fastsettes fordelingen etter skjønnsmessige kriterier.

Skatter

Skattekostnaden sammenstilles med regnskapsmessig resultat før skatt. Skatt knyttet til egenkapitaltransaksjoner, for eksempel konsernbidrag, føres mot egenkapitalen.

Skattekostnaden består av betalbar skatt (skatt på årets direkte skattepliktige inntekt) og endring i netto utsatt skatt.

Skattekostnaden fordeles på ordinært resultat og resultat av ekstraordinære poster i henhold til skattegrunnlaget.

Utsatt skatt og utsatt skattefordel er presentert netto i balansen.



Nå Fruktlager Eigedom AS Noter til regnskapet 2023

Note 2 Lønnskostnader, antall ansatte, godtgjørelser, lån til ansatte mm

Lønnskostnad	2023	2022
Styrehonorar	35 945	19 318
Korrigering tidl. År	0	0
Arbeidsgiveravgift	0	2 332
Pensjonskostnader	0	0
Annen lønnskostnad	0	0
Sum	35 945	21 650

Antall årsverk sysselsatt i regnskapsåret	0,0	0,0
---	-----	-----

Selskapet er ikke pliktig til å ha tjenestepensjonsordning etter lov om obligatorisk tjenestepensjon. Selskapet har derfor ikke etablert pensjonsordning som tilfredsstiller kravene i denne lov i 2021.

Ytelser til ledende personer	Lønn	Pensjons- kostnader	Annen godtgjørelse
Styret	39 945	0	0

Det er ikke ytt lån eller stillet sikkerhet for ansatte eller tillitsvalgte i selskapet. Ingen ansatte har bonusavtale eller avtale om særskilt vederlag ved opphør av ansettelsesforhold.

Revisor

Godtgjørelse til revisor for revisjon utgjør i 2023 kr 18.165 ekskl. mva. Herav utgjør kr 6.500 honorar for annen bistand enn revisjon.

Note 3 Varige driftsmidler

Type anleggsmiddel	Bygg	Kjøleanlegg	Sum
Anskaffelseskost 01.01.	727 114	887 180	1 614 294
Andre tilgang	1 016 794	0	1 016 794
Avgang	0	0	0
Anskaffelseskost 31.12.	1 743 908	887 180	2 631 088
Akk. avskrivninger 01.01.	727 114	215 180	853 294
Akk. Avskrivninger 31.12	747 908	304 180	1 052 088
Akk. Nedskrivninger 01.01	0		0
Akk. nedskrivninger 31.12.	0		0
Bokført verdi pr. 31.12.	996 000	583 000	1 579 000
Årets avskrivninger	20 794	89 000	0
Avskrivningssats/ økonomisk levet	4 %	10 %	
Avskrivningsplan	lineær	lineær	

Note 4 Andre langsiktige fordringer

Andre langsiktige fordringer består av lån til PL Nå Fruktlager SA, kr 1.448.485. Lånet er rentebelastet med samme som selskapet betaler på langsiktig gjeld, jfr note 10.

Note 5 Kundefordringer

	2023	2022
Kundefordringer vurdert til pålydende	74 204	85 688
Avsatt til dekning av usikre fordringer	0	0
Bokført verdi pr. 31.12	74 204	85 688



Nå Fruktlager Eigedom AS Noter til regnskapet 2023

Note 6 Andre fordringer

Spesifikasjon av andre fordringer	2023	2022
Forskuddsbetalt forsikring	39 961	37 264
Andre fordringer	44 699	0
Renteinntekter lån PL Nå Fruktlager SA jfr note 4	200 130	88 025
Til gode merverdiavgift	232 584	51 054
Forskuddsbetaling heis	0	221 711
Bokført verdi pr. 31.12	517 374	398 054

Note 7 Bankinnskudd

Av innestående bankmidler er kr 176 bundne skattetrekksmidler.

Note 8 Aksjekapital og aksjonærinformasjon

Aksjekapitalen i selskapet pr 31.12.2023 består av følgende:

Aksjekapital	Antall	Pålydende verdi	Bokført verdi
Aksjer	243 050	1,00	243 050

Alle aksjene tilhører samme aksjeklasse og gir samme rettigheter i selskapet.

Aksjonær	Aksjer	Eierandel
PL Nå Fruktlager SA	128 400	52,83 %
Anette Måkestad	13 500	5,55 %
Aksjeeiere med mindre enn 5 % eierandel	101 150	41,62 %
Totalt antall aksjer	243 050	100,00 %

Note 9 Egenkapital

	Aksjekapital	Annen innskutt egenkapital	Annen egenkapital	Sum
Egenkapital pr 01.01	243 050	0	393 646	636 696
Årets endring:				
Årets resultat			110 754	110 754
Egenkapital pr 31.12	243 050	0	504 400	747 450

Note 10 Langsiktig gjeld, pantstillelser og garantier mv.

Følgende gjeld er sikret med pant i eiendeler:	2023	2022
Lån til kredittinstitusjon	1 746 000	1 962 000
Lån til kredittinstitusjon	924 994	
Sum pantsikret gjeld	2 670 994	1 962 000

Bokført verdi av eiendeler stilt som sikkerhet for bokført gjeld til kredittinstitusjoner	2023	2022
Varige driftsmidler	583 000	670 000
Kundefordringer	74 204	85 688
Totalt	657 204	755 688

I tillegg er selskapets faste eiendom stilt som sikkerhet. Bygget er regnskapsmessig avskrevet, men basert på takst er er virkelig verdi antatt å være kr 3.000.000.

Av langsiktig gjeld forfaller kr 1.066.000 til betaling senere enn 5 år etter balansedagen.

**Nå Fruktlager Eigedom AS**
Noter til regnskapet 2023**Note 11 Skattekostnad**

Årets betalbar skatt fremkommer slik:	2023	2022
Resultat for skattekostnad	110 754	-549 579
Permanente forskjeller	0	0
Anvendt fremførbart underskudd	-30 586	0
Endring i midlertidige resultatforskjeller	-80 168	-19 744
Grunnlag for betalbar skatt i resultatregnskapet	0	-569 323
+/- Mottatt/ avgitt konsernbidrag	0	0
Skattepliktig inntekt	0	0

Årets skattekostnad fremkommer slik:	2023	2022
Betalbar skatt (22 % av gr.lag for betalbar skatt i resultatregnskapet)	0	0
Skatt av underskudd som motregnes tidligere år	0	0
For mye/for lite avsatt i fjor	0	0
Sum betalbar skatt	0	0
Endring i utsatt skatt	0	-4 285
Skattekostnad ordinært resultat	0	-4 285

Betalbar skatt i balansen fremkommer slik:	2023	2022
Betalbar skatt (22% av gr.lag for betalbar skatt i resultatregnskapet)	0	0
Skattevirkning av konsernbidrag	0	0
Betalbar skatt i balansen	0	0

Beregning av utsatt skatt/skattefordel:

Midlertidige forskjeller	2022	2023	Endring
Driftsmidler	102 746	182 915	-80 169
Fordringer	0	0	0
Netto midlertidige forskjeller	102 746	182 915	-80 169
Underskudd til fremføring	-632 848	-602 262	-30 586
Grunnlag for utsatt skattekostnad (+)/ skattefordel (-)	-530 102	-419 347	-110 755
22% Utsatt skatt/ skattefordel	-116 622	-92 256	-24 366
Utsatt skatt (+) / utsatt skattefordel (-)	-116 622	-92 256	-24 366

Utsatt skattefordel er ikke bokført, i samsvar med god regnskapsskikk for små foretak.

Note 12 Annen kortsiktig gjeld

Spesifikasjon av annen kortsiktig gjeld	2023	2022
Gjeld til aksjonærene (tidligere medlemmene)	31 721	31 721
Påløpt styrehonorar	35 945	0
Påløpt rentekostnad	5 613	3 518
Påløpt kostnad	0	180 000
Forskudd fra kunde (dobbelbetaling)	17 612	17 612
Bokført verdi pr. 31.12	90 891	232 851



Nå Fruktlager Eigedom AS
Noter til regnskapet 2023



Til generalforsamlingen i Nå Fruktlager Eigedom AS

Uavhengig revisors beretning

Konklusjon

Vi har revidert årsregnskapet for Nå Fruktlager Eigedom AS som viser et overskudd på NOK 110 754. Årsregnskapet består av balanse per 31. desember 2023, resultatregnskap for regnskapsåret avsluttet per denne datoen og noter til årsregnskapet, herunder et sammendrag av viktige regnskapsprinsipper.

Etter vår mening

- oppfyller årsregnskapet gjeldende lovkrav, og
- gir årsregnskapet et rettviseende bilde av selskapets finansielle stilling per 31. desember 2023, og av dets resultater for regnskapsåret avsluttet per denne datoen i samsvar med regnskapslovens regler og god regnskapsskikk i Norge.

Grunnlag for konklusjonen

Vi har gjennomført revisjonen i samsvar med International Standards on Auditing (ISA-ene). Våre oppgaver og plikter i henhold til disse standardene er beskrevet nedenfor under *Revisors oppgaver og plikter ved revisjonen av årsregnskapet*. Vi er uavhengige av selskapet i samsvar med kravene i relevante lover og forskrifter i Norge og International Code of Ethics for Professional Accountants (inkludert internasjonale uavhengighetsstandarder) utstedt av International Ethics Standards Board for Accountants (IESBA-reglene), og vi har overholdt våre øvrige etiske forpliktelser i samsvar med disse kravene. Innhentet revisjonsbevis er etter vår vurdering tilstrekkelig og hensiktsmessig som grunnlag for vår konklusjon.

Ledelsens ansvar for årsregnskapet

Ledelsen er ansvarlig for å utarbeide årsregnskapet og for at det gir et rettviseende bilde i samsvar med regnskapslovens regler og god regnskapsskikk i Norge. Ledelsen er også ansvarlig for slik internkontroll som den finner nødvendig for å kunne utarbeide et årsregnskap som ikke inneholder vesentlig feilinformasjon, verken som følge av misligheter eller utilsiktede feil.

Ved utarbeidelsen av årsregnskapet må ledelsen ta standpunkt til selskapets evne til fortsatt drift og opplyse om forhold av betydning for fortsatt drift. Forutsetningen om fortsatt drift skal legges til grunn for årsregnskapet så lenge det ikke er sannsynlig at virksomheten vil bli avviklet.

Revisors oppgaver og plikter ved revisjonen av årsregnskapet

Vårt mål er å oppnå betryggende sikkerhet for at årsregnskapet som helhet ikke inneholder vesentlig feilinformasjon, verken som følge av misligheter eller utilsiktede feil, og å avgi en revisjonsberetning som inneholder vår konklusjon. Betryggende sikkerhet er en høy grad av sikkerhet, men ingen garanti for at en revisjon utført i samsvar med ISA-ene, alltid vil avdekke vesentlig feilinformasjon. Feilinformasjon kan oppstå som følge av misligheter eller utilsiktede feil. Feilinformasjon er å anse som vesentlig dersom den enkeltvis eller samlet med rimelighet kan forventes å påvirke de økonomiske beslutningene som brukerne foretar på grunnlag av årsregnskapet.



Rev.nr./ Org.nr. 997 726 316 MVA
Kremarveien 3, 5750 Odde
Telefon: 53 64 32 24
post@ullensvangrevisjon.no
www.ullensvangrevisjon.no

For videre beskrivelse av revisors oppgaver og plikter vises det til:
<https://revisorforeningen.no/revisjonsberetninger>

Odde, 22. april 2024
Ullensvang Revisjon AS


Tordis Johanne Lund
Statsautorisert revisor

MEDLEM AV DEN NORSKE REVISORFORENING