



## ÅRSREGNSKAPET FOR REGNSKAPSÅRET 2025 - GENERELL INFORMASJON

### Enheten

Organisasjonsnummer: 979 503 172  
Organisasjonsform: Aksjeselskap  
Foretaksnavn: BJERGABYGG AS  
Forretningsadresse: Luramyrveien 9  
4313 SANDNES

### Regnskapsår

Årsregnskapets periode: 01.01.2025 - 31.12.2025

### Konsern

Morselskap i konsern: Ja  
Konsernregnskap lagt ved: Nei

### Regnskapsregler

Regler for små foretak benyttet: Ja  
Benyttet ved utarbeidelsen av årsregnskapet til selskapet: Regnskapslovens alminnelige regler

### Årsregnskapet fastsatt av kompetent organ

Bekreftet av representant for selskapet: Trond Sanne  
Dato for fastsettelse av årsregnskapet: 05.03.2026

### Grunnlag for avgivelse

År 2025: Årsregnskapet er elektronisk innlevert  
År 2024: Tall er hentet fra elektronisk innlevert årsregnskap fra 2025

*Det er ikke krav til at årsregnskapet m.v. som sendes til Regnskapsregisteret er undertegnet. Kontrollen på at dette er utført ligger hos revisor/enhetens øverste organ. Sikkerheten ivaretas ved at innsender har rolle/rettighet for innsending av årsregnskapet via Altinn, og ved at det bekreftes at årsregnskapet er fastsatt av kompetent organ.*

Brønnøysundregistrene, 22.03.2026



### Resultatregnskap

Beløp i: NOK	Note	2025	2024
<b>RESULTATREGNSKAP</b>			
<b>Inntekter</b>			
Salgsinntekt		99 510 291	75 851 140
Annen driftsinntekt		221 709	60 535
<b>Sum inntekter</b>	1	<b>99 732 000</b>	<b>75 911 675</b>
<b>Kostnader</b>			
Varekostnad		52 143 774	39 087 415
Lønnskostnad	2	26 949 837	22 971 540
Avskrivning av driftsmidler	3	913 493	611 718
Nedskrivning av varige driftsmidler og immaterielle eiendeler	3		
Annen driftskostnad	2	5 543 439	4 735 554
<b>Sum kostnader</b>		<b>85 550 543</b>	<b>67 406 227</b>
<b>Driftsresultat</b>		<b>14 181 457</b>	<b>8 505 448</b>
<b>Finansinntekter og finanskostnader</b>			
Inntekt på investering i datterselskap			1 194 876
Renteinntekt fra foretak i samme konsern			143 088
Annen renteinntekt		665 676	126 554
Annen finansinntekt		6 890	10 178
<b>Sum finansinntekter</b>		<b>672 566</b>	<b>1 474 696</b>
Annen rentekostnad		29 675	64 175
<b>Sum finanskostnader</b>		<b>29 675</b>	<b>64 175</b>
<b>Netto finans</b>		<b>642 892</b>	<b>1 410 520</b>
<b>Resultat før skattekostnad</b>		<b>14 824 348</b>	<b>9 915 968</b>
Skattekostnad på resultat	4	3 277 659	2 193 741
<b>Årsresultat</b>	5	<b>11 546 689</b>	<b>7 722 227</b>
<b>Årsresultat etter minoritetsinteresser</b>		<b>11 546 689</b>	<b>7 722 227</b>
<b>Totalresultat</b>		<b>11 546 689</b>	<b>7 722 227</b>



## Resultatregnskap

<b>Beløp i: NOK</b>	<b>Note</b>	<b>2025</b>	<b>2024</b>
<b>Overføringer og disponeringer</b>			
Ordinært utbytte		9 400 000	6 500 000
Avsatt til annen egenkapital		2 146 689	1 222 227
<b>Sum overføringer og disponeringer</b>		<b>11 546 689</b>	<b>7 722 227</b>



## Balanse

Beløp i: NOK	Note	2025	2024
<b>BALANSE - EIENDELER</b>			
<b>Anleggsmidler</b>			
<b>Immaterielle eiendeler</b>			
Utsatt skattefordel	4		
<b>Varige driftsmidler</b>			
Biler og tilhengere	3	4 684 496	1 509 678
Inventar og utstyr	3	764 402	633 985
<b>Sum varige driftsmidler</b>		<b>5 448 898</b>	<b>2 143 663</b>
<b>Finansielle anleggsmidler</b>			
Investering i datterselskap	6	1 300 000	1 300 000
Investering i annet foretak i samme konsern	6		
Lån til foretak i samme konsern			2 999 251
Andre langsiktige fordringer		138 505	251 478
<b>Sum finansielle anleggsmidler</b>		<b>1 438 505</b>	<b>4 550 729</b>
<b>Sum anleggsmidler</b>		<b>6 887 403</b>	<b>6 694 392</b>
<b>Omløpsmidler</b>			
<b>Varer</b>			
<b>Sum varer</b>		<b>118 700</b>	<b>108 250</b>
<b>Fordringer</b>			
Kundefordringer	7	9 962 805	9 185 901
Andre kortsiktige fordringer		1 337 147	1 839 271
Konsernfordringer			8 789 156
<b>Sum fordringer</b>		<b>11 299 952</b>	<b>19 814 327</b>
<b>Investeringer</b>			
Aksjer og andeler i foretak i samme konsern	6		
<b>Bankinnskudd, kontanter og lignende</b>			
Bankinnskudd		23 222 599	13 086 756
<b>Sum bankinnskudd, kontanter og lignende</b>		<b>23 222 599</b>	<b>13 086 756</b>



## Balanse

Beløp i: NOK	Note	2025	2024
Sum omløpsmidler		34 641 251	33 009 333
<b>SUM EIENDELER</b>		<b>41 528 654</b>	<b>39 703 725</b>
<b>BALANSE - EGENKAPITAL OG GJELD</b>			
<b>Egenkapital</b>			
<b>Innskutt egenkapital</b>			
Aksjekapital	8	600 000	600 000
Beholdning av egne aksjer	5, 8		
Annen innskutt egenkapital		21 856	21 856
<b>Sum innskutt egenkapital</b>		<b>621 856</b>	<b>621 856</b>
<b>Opptjent egenkapital</b>			
Annen egenkapital		9 127 090	6 980 400
<b>Sum opptjent egenkapital</b>		<b>9 127 090</b>	<b>6 980 400</b>
<b>Sum egenkapital</b>	5	<b>9 748 946</b>	<b>7 602 256</b>
<b>Gjeld</b>			
<b>Langsiktig gjeld</b>			
Utsatt skatt	4	1 130 231	574 583
<b>Sum avsetninger for forpliktelser</b>		<b>1 130 231</b>	<b>574 583</b>
<b>Annen langsiktig gjeld</b>			
Gjeld til kredittinstitusjoner		327 883	642 105
Langsiktig konserngjeld			3 177 061
<b>Sum annen langsiktig gjeld</b>		<b>327 883</b>	<b>3 819 166</b>
<b>Sum langsiktig gjeld</b>		<b>1 458 114</b>	<b>4 393 749</b>
<b>Kortsiktig gjeld</b>			
Leverandørgjeld		4 193 086	4 912 989
Betalbar skatt	4	2 722 011	1 555 692
Skyldig offentlige avgifter		4 295 533	4 023 994
Utbytte		9 400 000	6 500 000
Annen kortsiktig gjeld	7	9 710 965	10 715 044
<b>Sum kortsiktig gjeld</b>		<b>30 321 595</b>	<b>27 707 720</b>



## Balanse

<b>Beløp i: NOK</b>	<b>Note</b>	<b>2025</b>	<b>2024</b>
Sum gjeld		31 779 709	32 101 469
<b>SUM EGENKAPITAL OG GJELD</b>		<b>41 528 654</b>	<b>39 703 725</b>



## Brønnøysundregistrene

### ÅRSREGNSKAP FOR REGNSKAPSÅRET 2025 - GENERELL INFORMASJON

Journalnummer: 2026 335839

#### Virksomheten

Organisasjonsnummer: 979 503 172  
Organisasjonsform: Aksjeselskap  
Foretaksnavn: BJERGABYGG AS  
Forretningsadresse: Luramyurveien 9  
4313 SANDNES

#### Regnskapsår

Årsregnskapets periode: 01.01.2025 - 31.12.2025

#### Konsern

Morselskap i konsern: Ja  
Konsernregnskap lagt ved: Nei

#### Regnskapsregler

Regler for små foretak benyttet: Ja  
Benyttet ved utarbeidelsen av  
årsregnskapet: Regnskapslovens alminnelige regler

#### Årsregnskapet fastsatt av kompetent organ

Bekreftet av: Trond Sanne  
Dato for fastsettelse av årsregnskapet: 05.03.2026

#### Revisjon

Årsregnskapet er utarbeidet av ekstern  
autorisert regnskapsfører: Ja  
Ekstern autorisert regnskapsfører har i  
løpet av regnskapsåret bistått ved den  
løpende regnskapsføringen eller utført  
andre tjenester for selskapet enn å  
utarbeide årsregnskapet: Ja

#### Grunnlag for avgivelse

År 2025: Årsregnskap er elektronisk innlevert.  
År 2024: Tall er hentet fra elektronisk innlevert årsregnskap fra 2025.

*Virksomheten sitt øverste organ er ansvarlig for at årsregnskapet er signert.  
Det er mulig å levere årsregnskap uten signatur fordi sikkerheten for rett  
rapportering er ivarettatt ved at innsenderen har rolle/rettighet for innsending  
i Altinn. Navnet på representanten, som bekrefter at årsregnskapet er godkjent,  
er i tillegg oppgitt.*

Brønnøysundregistrene, 21.03.2026

---

Brønnøysundregistrene  
Postadresse: Postboks 900, 8910 Brønnøysund  
Telefon: 75 00 75 00  
E-post: firmapost@brreg.no Internett: www.brreg.no  
Organisasjonsnummer: 974 760 673



Organisasjonsnr: 979 503 172  
BJERGABYGG AS

## RESULTATREGNSKAP

Beløp i: NOK	Note	2025	2024
<b>RESULTATREGNSKAP</b>			
<b>Inntekter</b>			
Salgsinntekt		99 510 291	75 851 140
Annen driftsinntekt		221 709	60 535
<b>Sum inntekter</b>	<b>1</b>	<b>99 732 000</b>	<b>75 911 675</b>
<b>Kostnader</b>			
Varekostnad		52 143 774	39 087 415
Lønnskostnad	2	26 949 837	22 971 540
Avskrivning av driftsmidler	3	913 493	611 718
Nedskrivning av varige driftsmidler og immaterielle eiendeler	3		
Annen driftskostnad	2	5 543 439	4 735 554
<b>Sum kostnader</b>		<b>85 550 543</b>	<b>67 406 227</b>
<b>Driftsresultat</b>		<b>14 181 457</b>	<b>8 505 448</b>
<b>Finansinntekter og finanskostnader</b>			
Inntekt på investering i datterselskap			1 194 876
Renteinntekt fra foretak i samme konsern			143 088
Annen renteinntekt		665 676	126 554
Annen finansinntekt		6 890	10 178
<b>Sum finansinntekter</b>		<b>672 566</b>	<b>1 474 696</b>
Annen rentekostnad		29 675	64 175
<b>Sum finanskostnader</b>		<b>29 675</b>	<b>64 175</b>
<b>Netto finans</b>		<b>642 892</b>	<b>1 410 520</b>
<b>Resultat før skattekostnad</b>		<b>14 824 348</b>	<b>9 915 968</b>
Skattekostnad på resultat	4	3 277 659	2 193 741
<b>Årsresultat</b>	<b>5</b>	<b>11 546 689</b>	<b>7 722 227</b>
<b>Årsresultat etter minoritetsinteresser</b>		<b>11 546 689</b>	<b>7 722 227</b>
<b>Totalresultat</b>		<b>11 546 689</b>	<b>7 722 227</b>
<b>Overføringer og disponeringer</b>			
Ordinært utbytte		9 400 000	6 500 000
Avsatt til annen egenkapital		2 146 689	1 222 227
<b>Sum overføringer og disponeringer</b>		<b>11 546 689</b>	<b>7 722 227</b>





Organisasjonsnr: 979 503 172  
BJERGABYGG AS

## BALANSE

Beløp i: NOK	Note	2025	2024
<b>BALANSE - EIENDELER</b>			
<b>Anleggsmidler</b>			
<b>Immaterielle eiendeler</b>			
Utsatt skattefordel	4		
<b>Varige driftsmidler</b>			
Biler og tilhengere	3	4 684 496	1 509 678
Inventar og utstyr	3	764 402	633 985
<b>Sum varige driftsmidler</b>		<b>5 448 898</b>	<b>2 143 663</b>
<b>Finansielle anleggsmidler</b>			
Investering i datterselskap	6	1 300 000	1 300 000
Investering i annet foretak i samme konsern	6		
Lån til foretak i samme konsern			2 999 251
Andre langsiktige fordringer		138 505	251 478
<b>Sum finansielle anleggsmidler</b>		<b>1 438 505</b>	<b>4 550 729</b>
<b>Sum anleggsmidler</b>		<b>6 887 403</b>	<b>6 694 392</b>
<b>Omløpsmidler</b>			
<b>Varer</b>			
Sum varer		118 700	108 250
<b>Fordringer</b>			
Kundefordringer	7	9 962 805	9 185 901
Andre kortsiktige fordringer		1 337 147	1 839 271
Konsernfordringer			8 789 156
<b>Sum fordringer</b>		<b>11 299 952</b>	<b>19 814 327</b>
<b>Investeringer</b>			
Aksjer og andeler i foretak i samme konsern	6		
<b>Bankinnskudd, kontanter og lignende</b>			
Bankinnskudd		23 222 599	13 086 756
<b>Sum bankinnskudd, kontanter og lignende</b>		<b>23 222 599</b>	<b>13 086 756</b>
<b>Sum omløpsmidler</b>		<b>34 641 251</b>	<b>33 009 333</b>
<b>SUM EIENDELER</b>		<b>41 528 654</b>	<b>39 703 725</b>



## BALANSE - EGENKAPITAL OG GJELD

### Egenkapital

#### Innskutt egenkapital

Aksjekapital	8	600 000	600 000
Beholdning av egne aksjer	5, 8		
Annen innskutt egenkapital		21 856	21 856
<b>Sum innskutt egenkapital</b>		<b>621 856</b>	<b>621 856</b>

#### Opptjent egenkapital

Annen egenkapital		9 127 090	6 980 400
<b>Sum opptjent egenkapital</b>		<b>9 127 090</b>	<b>6 980 400</b>

<b>Sum egenkapital</b>	<b>5</b>	<b>9 748 946</b>	<b>7 602 256</b>
------------------------	----------	------------------	------------------

### Gjeld

#### Langsiktig gjeld

Utsatt skatt	4	1 130 231	574 583
<b>Sum avsetninger for forpliktelse</b>		<b>1 130 231</b>	<b>574 583</b>
<b>Annen langsiktig gjeld</b>			
Gjeld til			
kredittinstitusjoner		327 883	642 105
Langsiktig konserngjeld			3 177 061
<b>Sum annen langsiktig gjeld</b>		<b>327 883</b>	<b>3 819 166</b>

<b>Sum langsiktig gjeld</b>		<b>1 458 114</b>	<b>4 393 749</b>
-----------------------------	--	------------------	------------------

#### Kortsiktig gjeld

Leverandørgjeld		4 193 086	4 912 989
Betalbar skatt	4	2 722 011	1 555 692
Skyldig offentlige avgifter		4 295 533	4 023 994
Utbytte		9 400 000	6 500 000
Annen kortsiktig gjeld	7	9 710 965	10 715 044
<b>Sum kortsiktig gjeld</b>		<b>30 321 595</b>	<b>27 707 720</b>

<b>Sum gjeld</b>		<b>31 779 709</b>	<b>32 101 469</b>
------------------	--	-------------------	-------------------

<b>SUM EGENKAPITAL OG GJELD</b>		<b>41 528 654</b>	<b>39 703 725</b>
---------------------------------	--	-------------------	-------------------



Organisasjonsnr: 979 503 172  
BJERGABYGG AS

NOTEOPPLYSNINGER - SELSKAP

- alle poster oppgitt i hele tall

Note

Antall årsverk i regnskapsåret  
31.00



EI Revisjon og Rådgivning AS

Besøksadresse:  
FOMO Grenseveien 21 4313 Sandnes  
Org.nr 933 771 059 MVA



Til generalforsamlingen i Bjergabygg AS

## Uavhengig revisors beretning

### Konklusjon

Vi har revidert årsregnskapet for Bjergabygg AS som består av balanse per 31. desember 2025, resultatregnskap for regnskapsåret avsluttet per denne datoen og noter til årsregnskapet, herunder et sammendrag av viktige regnskapsprinsipper.

Etter vår mening

- oppfyller årsregnskapet gjeldende lovkrav, og
- gir årsregnskapet et rettviseende bilde av selskapets finansielle stilling per 31. desember 2025 og av dets resultater for regnskapsåret avsluttet per denne datoen i samsvar med regnskapslovens regler og god regnskapsskikk i Norge.

### Grunnlag for konklusjonen

Vi har gjennomført revisjonen i samsvar med den internasjonale revisjonsstandarden for revisjon av regnskap til mindre komplekse enheter (ISA for MKE). Våre oppgaver og plikter i henhold til ISA for MKE er beskrevet nedenfor under Revisors oppgaver og plikter ved revisjonen av årsregnskapet. Vi er uavhengige av selskapet i samsvar med kravene i relevante lover og forskrifter i Norge og International Code of Ethics for Professional Accountants (inkludert internasjonale uavhengighetsstandarder) utstedt av International Ethics Standards Board for Accountants (IESBA-reglene), og vi har overholdt våre øvrige etiske forpliktelser i samsvar med disse kravene. Innhentet revisjonsbevis er etter vår vurdering tilstrekkelig og hensiktsmessig som grunnlag for vår konklusjon.

### Ledelsens ansvar for årsregnskapet

Styret og daglig leder (ledelsen) er ansvarlige for å utarbeide årsregnskapet og for at det gir et rettviseende bilde i samsvar med regnskapslovens regler og god regnskapsskikk i Norge. Ledelsen er også ansvarlig for slik internkontroll som den finner nødvendig for å kunne utarbeide et årsregnskap som ikke inneholder vesentlig feilinformasjon, verken som følge av misligheter eller utilsiktede feil.

Ved utarbeidelsen av årsregnskapet må ledelsen ta standpunkt til selskapets evne til fortsatt drift og opplyse om forhold av betydning for fortsatt drift. Forutsetningen om fortsatt drift skal legges til grunn for årsregnskapet så lenge det ikke er sannsynlig at virksomheten vil bli avviklet.

### Revisors oppgaver og plikter ved revisjonen av årsregnskapet

Vårt mål er å oppnå betryggende sikkerhet for at årsregnskapet som helhet ikke inneholder vesentlig feilinformasjon, verken som følge av misligheter eller utilsiktede feil, og å avgi en revisjonsberetning som inneholder vår konklusjon. Betryggende sikkerhet er en høy grad av sikkerhet, men ingen garanti for at en revisjon utført i samsvar med ISA for MKE, alltid vil avdekke vesentlig feilinformasjon. Feilinformasjon kan oppstå som følge av misligheter eller utilsiktede feil. Feilinformasjon er å anse som vesentlig dersom den enkeltvis eller samlet med rimelighet kan forventes å påvirke de økonomiske beslutningene som brukerne foretar, på grunnlag av årsregnskapet.

For videre beskrivelse av revisors oppgaver og plikter vises det til <https://revisorforeningen.no/om-revisjon/revisjonsberetning-revisors-oppgaver-og-plikter/>.



EI Revisjon og Rådgivning AS

Stein Rhoar Juul  
statsautorisert revisor  
(elektronisk signert)



## Uavhengig revisors beretning Bjergabygg AS

Name

Date

Juul, Stein Rhoar

2026-03-11

Identification


 **bankID** Juul, Stein Rhoar





This document contains electronic signatures using EU-compliant PAdES - PDF  
Advanced Electronic Signatures (Regulation (EU) No 910/2014 (eIDAS))



 BankID Signing  
Jørgen Sørba Ydstebo  
2026-03-05

 BankID Signing  
Tor Erlend Asdahl  
2026-03-05

 BankID Signing  
Dan Petter Fylkesnes  
2026-03-05

 BankID Signing  
Jens Hugaard Andersen  
2026-03-05

 BankID Signing  
Trond Sanne  
2026-03-05

# Årsregnskap 2025 Bjergabygg AS

**Resultatregnskap**  
**Balanse**  
**Noter til regnskapet**  
**Revisjonsberetning**

**Org.nr.: 979 503 172**



## Resultatregnskap Bjergabygg AS

Driftsinntekter og driftskostnader	Note	2025	2024
Salgsinntekt		99 510 291	75 851 140
Annen driftsinntekt		221 709	60 535
<b>Sum driftsinntekter</b>	<b>1</b>	<b>99 732 000</b>	<b>75 911 675</b>
Varekostnad		52 143 774	39 087 415
Lønnskostnad	2	26 949 837	22 971 540
Avskrivning av driftsmidler	3	913 493	611 718
Annen driftskostnad	2	5 543 439	4 735 554
<b>Sum driftskostnader</b>		<b>85 550 543</b>	<b>67 406 227</b>
<b>Driftsresultat</b>		<b>14 181 457</b>	<b>8 505 448</b>
<b>Finansinntekter og finanskostnader</b>			
Inntekt på investering i datterselskap		0	1 194 876
Renteinntekt fra foretak i samme konsern		0	143 088
Annen renteinntekt		665 676	126 554
Annen finansinntekt		6 890	10 178
Annen rentekostnad		29 675	64 175
<b>Resultat av finansposter</b>		<b>642 892</b>	<b>1 410 520</b>
Resultat før skattekostnad		14 824 348	9 915 968
Skattekostnad på resultat	4	3 277 659	2 193 741
<b>Resultat</b>		<b>11 546 689</b>	<b>7 722 227</b>
<b>Årsresultat</b>	<b>5</b>	<b>11 546 689</b>	<b>7 722 227</b>
<b>Overføringer</b>			
Avsatt til utbytte		9 400 000	6 500 000
Avsatt til annen egenkapital		2 146 689	1 222 227
<b>Sum overføringer</b>		<b>11 546 689</b>	<b>7 722 227</b>



## Balanse Bjergabygg AS

Eiendeler	Note	2025	2024
<b>Anleggsmidler</b>			
<b>Varige driftsmidler</b>			
Biler og tilhengere	3	4 684 496	1 509 678
Inventar og utstyr	3	764 402	633 985
<b>Sum varige driftsmidler</b>		<b>5 448 898</b>	<b>2 143 663</b>
<b>Finansielle anleggsmidler</b>			
Investeringer i datterselskap	6	1 300 000	1 300 000
Lån til foretak i samme konsern		0	2 999 251
Andre langsiktige fordringer		138 505	251 478
<b>Sum finansielle anleggsmidler</b>		<b>1 438 505</b>	<b>4 550 729</b>
<b>Sum anleggsmidler</b>		<b>6 887 403</b>	<b>6 694 392</b>
<b>Omløpsmidler</b>			
Varelager		118 700	108 250
<b>Fordringer</b>			
Kundefordringer	7	9 962 805	9 185 901
Kundefordringer konsern		0	8 789 156
Andre kortsiktige fordringer		1 337 147	1 839 271
<b>Sum fordringer</b>		<b>11 299 952</b>	<b>19 814 327</b>
Bankinnskudd		23 222 599	13 086 756
<b>Sum omløpsmidler</b>		<b>34 641 251</b>	<b>33 009 333</b>
<b>Sum eiendeler</b>		<b>41 528 654</b>	<b>39 703 725</b>



## Balanse Bjergabygg AS

Egenkapital og gjeld	Note	2025	2024
<b>Egenkapital</b>			
<b>Innskutt egenkapital</b>			
Aksjekapital	8	600 000	600 000
Annen innskutt egenkapital		21 856	21 856
<b>Sum innskutt egenkapital</b>		<b>621 856</b>	<b>621 856</b>
<b>Opptjent egenkapital</b>			
Annen egenkapital		9 127 090	6 980 400
<b>Sum opptjent egenkapital</b>		<b>9 127 090</b>	<b>6 980 400</b>
<b>Sum egenkapital</b>	5	<b>9 748 946</b>	<b>7 602 256</b>
<b>Gjeld</b>			
Utsatt skatt	4	1 130 231	574 583
<b>Sum avsetning for forpliktelser</b>		<b>1 130 231</b>	<b>574 583</b>
<b>Annen langsiktig gjeld</b>			
Gjeld til kredittinstitusjoner		327 883	642 105
Langsiktig konserngjeld		0	3 177 061
<b>Sum annen langsiktig gjeld</b>		<b>327 883</b>	<b>3 819 166</b>
<b>Kortsiktig gjeld</b>			
Leverandørgjeld		4 193 086	4 912 989
Betalbar skatt	4	2 722 011	1 555 692
Skyldig offentlige avgifter		4 295 533	4 023 994
Utbytte		9 400 000	6 500 000
Annen kortsiktig gjeld	7	9 710 965	10 715 044
<b>Sum kortsiktig gjeld</b>		<b>30 321 595</b>	<b>27 707 720</b>
<b>Sum gjeld</b>		<b>31 779 709</b>	<b>32 101 469</b>
<b>Sum egenkapital og gjeld</b>		<b>41 528 654</b>	<b>39 703 725</b>

Sandnes, 05.03.2026  
Styret i Bjergabygg AS

Trond Sanne  
styreleder

Jørgen Sørbø Ydstebø  
styremedlem

Jens Haugaard Andersen  
styremedlem

Dan Petter Fylkesnes  
styremedlem

Tor Erland Asdahl  
daglig leder



## Regnskapsprinsipper

Årsregnskapet er satt opp i samsvar med regnskapsloven og NRS 8 - God regnskapsskikk for små foretak.

### Driftsinntekter

Inntektsføring ved salg av varer skjer på leveringstidspunktet. Tjenester inntektsføres etter hvert som de leveres.

### Skatt

Skattekostnaden i resultatregnskapet omfatter både periodens betalbare skatt og endring i utsatt skatt. Utsatt skatt er beregnet med 22 % på grunnlag av de midlertidige forskjeller som eksisterer mellom regnskapsmessige og skattemessige verdier, samt ligningsmessig underskudd til fremføring ved utgangen av regnskapsåret. Skatteøkende og skattereduserende midlertidige forskjeller som reverserer eller kan reverseres i samme periode er utlignet og nettoført.

### Klassifisering og vurdering av anleggsmidler

Anleggsmidler omfatter eiendeler bestemt til varig eie og bruk. Anleggsmidler er vurdert til anskaffelseskost. Varige driftsmidler balanseføres og avskrives over driftsmidlets økonomiske levetid. Varige driftsmidler nedskrives til gjenvinnbart beløp ved verdifall som forventes ikke å være forbigående. Gjenvinnbart beløp er det høyeste av netto salgsverdi og verdi i bruk. Verdi i bruk er nåverdi av fremtidige kontantstrømmer knyttet til eiendelen. Nedskrivningen reverseres når grunnlaget for nedskrivningen ikke lenger er til stede.

### Klassifisering og vurdering av omløpsmidler

Omløpsmidler og kortsiktig gjeld omfatter normalt poster som forfaller til betaling innen ett år etter balansedagen, samt poster som knytter seg til varekretsløpet. Omløpsmidler vurderes til laveste verdi av anskaffelseskost og virkelig verdi.

### Aksjer i datterselskap

Datterselskap vurderes etter kostmetoden i selskapsregnskapet. Investeringen er vurdert til anskaffelseskost for aksjene med mindre nedskrivning har vært nødvendig.

Utbytte, konsernbidrag og andre utdelinger fra datterselskap er inntektsført samme år som det er avsatt i givers regnskap. Overstiger utbytte / konsernbidraget andelen av opptjent resultat etter anskaffelsestidspunktet, representerer den overskytende del tilbakebetaling av investert kapital, og utdelingene er fratrukket investeringens verdi i balansen til morselskapet.

### Varer

Varer er vurdert til det laveste av anskaffelseskost og netto salgsverdi.

### Fordringer

Kundefordringer og andre fordringer oppføres til pålydende etter fradrag for avsetning til forventet tap. Avsetning til tap gjøres på grunnlag av en individuell vurdering av de enkelte fordringene.

### Arbeid under utførelse og andre beholdninger med lang tilvirkningstid

Langsiktige tilvirkningskostnader vurderes etter løpende avregnings metode. Påløpte direkte kostnader balanseføres, sammen med en forholdsmessig andel av opptjent dekningsbidrag som en del av kortsiktige fordringer. Akontobetalingen reduserer fordringen relatert til igangværende prosjekter. I de tilfeller akontofakturert beløp overstiger opptjent kontraktsinntekt, er beløpet tatt med i posten annen kortsiktig gjeld som forskudd fra kunder. Dersom forventede totale prosjektkostnader overstiger forventede inntekter, blir totalt forventet tap på prosjektet kostnadsført.

## Note 1 Virksomhetens art og lokalisering

Selskapet driver virksomhet innen bygg og anlegg. Selskapet er lokalisert på Forus i Sandnes kommune.

## Note 2 Lønnskostnader og ytelser, godtgjørelse til revisor

Lønnskostnader	2025	2024
Lønninger	22 692 035	18 754 401
Arbeidsgiveravgift	3 313 013	2 945 127
Pensjonskostnader	1 167 396	896 195
Andre ytelser	734 370	375 817
Lærling- og lønnstilskudd	-906 035	0
Refusjon sykepenger	-50 942	0
<b>Sum</b>	<b>26 949 837</b>	<b>22 971 540</b>

Selskapet har i 2025 sysselsatt 32 årsverk.

### Pensjonsforpliktelser

Selskapet er pliktig til å ha tjenestepensjonsordning etter lov om obligatorisk tjenestepensjon. Selskapets pensjonsordninger tilfredsstiller kravene i denne lov.

### Revisor

Kostnadsført revisjonshonorar for 2025 utgjør kr 88 900.



## Note 3 Anleggsmidler

	Maskiner og anlegg	Driftsløsøre, inventar ol.	Sum
Anskaffelseskost pr. 01.01.25	2 584 056	1 658 404	4 242 460
Tilgang kjøpte driftsmidler	4 232 518	310 777	4 543 295
Avgang i året	649 000		649 000
<b>Anskaffelseskost 31.12.25</b>	<b>6 167 574</b>	<b>1 969 181</b>	<b>8 136 755</b>
Akkumulerte avskrivninger 31.12.25	1 483 078	1 204 779	2 687 857
Av- og nedskrivninger pr. 31.12.25	1 483 078	1 204 779	2 687 857
<b>Bokført verdi 31.12.25</b>	<b>4 684 496</b>	<b>764 402</b>	<b>5 448 898</b>
Årets ordinære avskrivninger	733 133	180 360	913 493
Økonomisk levetid	3-7 år	3-10 år	

## Note 4 Skatt

Årets skattekostnad	2025	2024
Resultatført skatt på ordinært resultat:		
Betalbar skatt	2 722 011	1 555 692
Endring i utsatt skatt	555 648	638 049
<b>Skattekostnad ordinært resultat</b>	<b>3 277 659</b>	<b>2 193 741</b>

Skattepliktig inntekt:		
Ordinært resultat før skatt	14 824 348	9 915 968
Permanente forskjeller	74 099	55 581
Endring i midlertidige forskjeller	-2 525 672	-2 900 221
<b>Skattepliktig inntekt</b>	<b>12 372 776</b>	<b>7 071 328</b>

Betalbar skatt i balansen:		
Betalbar skatt på årets resultat	2 722 011	1 292 819
Betalbar skatt på mottatt konsernbidrag	0	262 873
<b>Sum betalbar skatt i balansen</b>	<b>2 722 011</b>	<b>1 555 692</b>

Skatteeffekten av midlertidige forskjeller som har gitt opphav til utsatt skatt og utsatte skattefordeler, spesifisert på typer av midlertidige forskjeller

	2025	2024	Endring
Varige driftsmidler	533 815	-57 193	-591 008
Tilvirkningskontrakter	5 126 483	3 151 572	-1 974 911
Fordringer	0	-50 000	-50 000
Avsetninger mv	-522 885	-432 638	90 247
<b>Sum</b>	<b>5 137 413</b>	<b>2 611 741</b>	<b>-2 525 672</b>

<b>Grunnlag for utsatt skatt</b>	<b>5 137 413</b>	<b>2 611 741</b>	<b>-2 525 672</b>
----------------------------------	------------------	------------------	-------------------

<b>Utsatt skatt (22 %)</b>	<b>1 130 231</b>	<b>574 583</b>	<b>-555 648</b>
----------------------------	------------------	----------------	-----------------

## Note 5 Egenkapital

	Aksje- kapital	Annen Innskutt egenkap.	Annen egenkapital	Sum
Pr. 31.12.2024	600 000	21 856	6 980 400	7 602 256
<b>Pr. 01.01.2025</b>	<b>600 000</b>	<b>21 856</b>	<b>6 980 400</b>	<b>7 602 256</b>
Årets overskudd			11 546 689	11 546 689
Avsatt utbytte			-9 400 000	-9 400 000
<b>Pr. 31.12.2025</b>	<b>600 000</b>	<b>21 856</b>	<b>9 127 090</b>	<b>9 748 946</b>



## Note 6 Investering i datterselskap

	Kontor-kommune	Eierandel	Anskaffelses kost	Balanseført verdi	Egenkapital	Resultat
Bjergabygg Bolig AS	Sandnes	100,0 %	1 300 000	1 300 000	2 697 993	728 220
<b>Sum</b>			<b>1 300 000</b>	<b>1 300 000</b>	<b>2 697 993</b>	<b>728 220</b>

## Note 7 Prosjekter i arbeid

	2025	2024
Direkte kostnader	20 972 765	18 000 799
Estimert fortjeneste	6 252 929	6 678 602
Sum bokført beholdning prosjekter	27 429 361	25 027 339
Delfakturert pågående arbeider (forskudd kunder)	28 555 807	28 554 369
<b>Netto bokført verdi</b>	<b>-1 126 446</b>	<b>-3 527 030</b>
Herav bokført som kundefordring	710 128	1 652 634
Herav bokført som forskudd fra kunder	-1 836 574	-5 179 663

## Note 8 Aksjonærer

Aksjekapitalen i Bjergabygg AS pr. 31.12 består av:

	Antall	Pålydende	Bokført
Ordinære aksjer	200	3 000,0	600 000
<b>Sum</b>	<b>200</b>		<b>600 000</b>

### Eierstruktur

Aksjonærer i % pr. 31.12:

	Ordinære	Eierandel	Stemmeandel
Aste Holding As	50	25,0	25,0
Jh Andersen Bygg AS	44	22,0	22,0
Jørgen Sørbø Ydstebø	44	22,0	22,0
Talg AS	44	22,0	22,0
Celmat AS	9	4,5	4,5
Thorbjørn Fon	9	4,5	4,5
<b>Totalt antall aksjer</b>	<b>200</b>	<b>100,0</b>	<b>100,0</b>

Aksjer eiet av medlemmer i styret og daglig leder:

Navn	Verv	Type eierskap	Eid gjennom	Ordinære
Trond Sanne	styreleder	Indirekte	Talg AS	44
Jørgen Sørbø Ydstebø	styremedlem	Direkte		44
Tor Erlend Asdahl	daglig leder	Indirekte	Aste Holding As	50
Dan Petter Fylkesnes	styremedlem	Indirekte	Celmat AS	9
Jens Haugaard Andersen	styremedlem	Indirekte	Jh Andersen Bygg AS	44
<b>Totalt antall aksjer</b>				<b>191</b>