



## ÅRSREGNSKAPET FOR REGNSKAPSÅRET 2025 - GENERELL INFORMASJON

### Enheten

Organisasjonsnummer: 998 353 505  
Organisasjonsform: Aksjeselskap  
Foretaksnavn: TRYGG BASE AS  
Forretningsadresse: Madlaveien 8  
4010 STAVANGER

### Regnskapsår

Årsregnskapets periode: 01.01.2025 - 31.12.2025

### Konsern

Morselskap i konsern: Nei

### Regnskapsregler

Regler for små foretak benyttet: Ja  
Benyttet ved utarbeidelsen av årsregnskapet til selskapet: Regnskapslovens alminnelige regler

### Årsregnskapet fastsatt av kompetent organ

Bekreftet av representant for selskapet: Arnt Ove Englien  
Dato for fastsettelse av årsregnskapet: 26.02.2026

### Grunnlag for avgivelse

År 2025: Årsregnskapet er elektronisk innlevert  
År 2024: Tall er hentet fra elektronisk innlevert årsregnskap fra 2025

*Det er ikke krav til at årsregnskapet m.v. som sendes til Regnskapsregisteret er undertegnet. Kontrollen på at dette er utført ligger hos revisor/enhetens øverste organ. Sikkerheten ivaretas ved at innsender har rolle/rettighet for innsending av årsregnskapet via Altinn, og ved at det bekreftes at årsregnskapet er fastsatt av kompetent organ.*

Brønnøysundregistrene, 03.03.2026



## Resultatregnskap

Beløp i: NOK	Note	2025	2024
<b>RESULTATREGNSKAP</b>			
<b>Inntekter</b>			
Salgsinntekt		4 579 707	3 977 972
<b>Sum inntekter</b>		<b>4 579 707</b>	<b>3 977 972</b>
<b>Kostnader</b>			
Lønnskostnad	1	2 629 316	2 418 052
Annen driftskostnad		753 970	665 032
<b>Sum kostnader</b>		<b>3 383 286</b>	<b>3 083 083</b>
<b>Driftsresultat</b>		<b>1 196 421</b>	<b>894 889</b>
<b>Finansinntekter og finanskostnader</b>			
Annen renteinntekt		69 085	48 755
<b>Sum finansinntekter</b>		<b>69 085</b>	<b>48 755</b>
Annen rentekostnad			176
<b>Sum finanskostnader</b>			<b>176</b>
<b>Netto finans</b>		<b>69 085</b>	<b>48 579</b>
<b>Resultat før skattekostnad</b>		<b>1 265 506</b>	<b>943 467</b>
Skattekostnad på resultat	2	276 463	203 564
<b>Årsresultat</b>		<b>989 043</b>	<b>739 903</b>
<b>Årsresultat etter minoritetsinteresser</b>		<b>989 043</b>	<b>739 903</b>
<b>Totalresultat</b>		<b>989 043</b>	<b>739 903</b>
<b>Overføringer og disponeringer</b>			
Ordinært utbytte		1 700 000	
Avsatt til annen egenkapital		-710 957	739 903
<b>Sum overføringer og disponeringer</b>	3	<b>989 043</b>	<b>739 903</b>



## Balanse

Beløp i: NOK	Note	2025	2024
<b>BALANSE - EIENDELER</b>			
<b>Anleggsmidler</b>			
<b>Immaterielle eiendeler</b>			
Utsatt skattefordel	2		
<b>Sum anleggsmidler</b>			
<b>Omløpsmidler</b>			
<b>Varer</b>			
<b>Fordringer</b>			
Kundefordringer		624 624	622 997
Andre kortsiktige fordringer	4	173 875	112 025
<b>Sum fordringer</b>		<b>798 499</b>	<b>735 022</b>
<b>Bankinnskudd, kontanter og lignende</b>			
Bankinnskudd, kontanter o.l.		3 275 468	3 070 100
<b>Sum bankinnskudd, kontanter og lignende</b>		<b>3 275 468</b>	<b>3 070 100</b>
<b>Sum omløpsmidler</b>		<b>4 073 967</b>	<b>3 805 122</b>
<b>SUM EIENDELER</b>		<b>4 073 967</b>	<b>3 805 122</b>
<b>BALANSE - EGENKAPITAL OG GJELD</b>			
<b>Egenkapital</b>			
<b>Innskutt egenkapital</b>			
Aksjekapital	5	30 000	30 000
Beholdning av egne aksjer	5		
<b>Sum innskutt egenkapital</b>		<b>30 000</b>	<b>30 000</b>
<b>Opptjent egenkapital</b>			
Annen egenkapital		2 284 347	2 995 304
<b>Sum opptjent egenkapital</b>		<b>2 284 347</b>	<b>2 995 304</b>



## Balanse

<b>Beløp i: NOK</b>	<b>Note</b>	<b>2025</b>	<b>2024</b>
<b>Sum egenkapital</b>	3	<b>2 314 347</b>	<b>3 025 304</b>
<b>Gjeld</b>			
<b>Langsiktig gjeld</b>			
Utsatt skatt	2		
<b>Annen langsiktig gjeld</b>			
<b>Kortsiktig gjeld</b>			
Leverandørgjeld		13 700	11 072
Betalbar skatt	2	276 463	203 564
Skyldig offentlige avgifter		296 647	254 074
Utbytte	3	800 000	
Annen kortsiktig gjeld		372 810	311 108
<b>Sum kortsiktig gjeld</b>		<b>1 759 620</b>	<b>779 818</b>
<b>Sum gjeld</b>		<b>1 759 620</b>	<b>779 818</b>
<b>SUM EGENKAPITAL OG GJELD</b>		<b>4 073 967</b>	<b>3 805 122</b>



## Brønnøysundregistrene

### ÅRSREGNSKAP FOR REGNSKAPSÅRET 2025 - GENERELL INFORMASJON

Journalnummer: 2026 322019

#### Enheten

Organisasjonsnummer: 998 353 505  
Organisasjonsform: Aksjeselskap  
Foretaksnavn: TRYGG BASE AS  
Forretningsadresse: Madlaveien 8  
4010 STAVANGER

#### Regnskapsår

Årsregnskapets periode: 01.01.2025 - 31.12.2025

#### Konsern

Morselskap i konsern: Nei

#### Regnskapsregler

Regler for små foretak benyttet: Ja  
Benyttet ved utarbeidelsen av  
årsregnskapet til selskapet: Regnskapslovens alminnelige regler

#### Årsregnskapet fastsatt av kompetent organ

Bekreftet av representant for selskapet: Arnt Ove Engelian  
Dato for fastsettelse av årsregnskapet: 26.02.2026

#### Revisjon

Selskapet har besluttet at årsregnskapet  
ikke skal revideres: Ja  
Årsregnskapet er utarbeidet av ekstern  
autorisert regnskapsfører: Ja

#### Grunnlag for avgivelse

År 2025: Årsregnskap er elektronisk innlevert.  
År 2024: Tall er hentet fra elektronisk innlevert årsregnskap fra 2025.

*Det er ikke krav til at årsregnskapet m.v. som sendes til Regnskapsregisteret er undertegnet. Kontrollen på at dette er utført ligger hos revisor/enhetens øverste organ. Sikkerheten ivaretas ved at innsender har rolle/rettighet for innsending av årsregnskapet via Altinn, og ved at det bekreftes at årsregnskapet er fastsatt av kompetent organ.*

Brønnøysundregistrene, 02.03.2026



Organisasjonsnr: 998 353 505  
TRYGG BASE AS

## RESULTATREGNSKAP

<b>Beløp i: NOK</b>	<b>Note</b>	<b>2025</b>	<b>2024</b>
<b>RESULTATREGNSKAP</b>			
<b>Inntekter</b>			
Salgsinntekt		4 579 707	3 977 972
<b>Sum inntekter</b>		<b>4 579 707</b>	<b>3 977 972</b>
<b>Kostnader</b>			
Lønnskostnad	1	2 629 316	2 418 052
Annen driftskostnad		753 970	665 032
<b>Sum kostnader</b>		<b>3 383 286</b>	<b>3 083 083</b>
<b>Driftsresultat</b>		<b>1 196 421</b>	<b>894 889</b>
<b>Finansinntekter og finanskostnader</b>			
Annen renteinntekt		69 085	48 755
<b>Sum finansinntekter</b>		<b>69 085</b>	<b>48 755</b>
Annen rentekostnad			176
<b>Sum finanskostnader</b>			<b>176</b>
<b>Netto finans</b>		<b>69 085</b>	<b>48 579</b>
<b>Resultat før skattekostnad</b>		<b>1 265 506</b>	<b>943 467</b>
Skattekostnad på resultat	2	276 463	203 564
<b>Årsresultat</b>		<b>989 043</b>	<b>739 903</b>
<b>Årsresultat etter minoritetsinteresser</b>		<b>989 043</b>	<b>739 903</b>
<b>Totalresultat</b>		<b>989 043</b>	<b>739 903</b>
<b>Overføringer og disponeringer</b>			
Ordinært utbytte		1 700 000	
Avsatt til annen egenkapital		-710 957	739 903
<b>Sum overføringer og disponeringer</b>	3	<b>989 043</b>	<b>739 903</b>



Organisasjonsnr: 998 353 505  
TRYGG BASE AS

## BALANSE

**Beløp i: NOK** **Note** **2025** **2024**

### BALANSE - EIENDELER

**Anleggsmidler**  
**Immaterielle eiendeler**  
Utsatt skattefordel 2

**Sum anleggsmidler**

**Omløpsmidler**  
**Varer**

**Fordringer**  
Kundefordringer 624 624 622 997  
Andre kortsiktige  
fordringer 4 173 875 112 025  
**Sum fordringer** 798 499 735 022

**Bankinnskudd, kontanter  
og lignende**  
Bankinnskudd, kontanter o.  
l. 3 275 468 3 070 100

**Sum bankinnskudd,  
kontanter og lignende** 3 275 468 3 070 100

**Sum omløpsmidler** 4 073 967 3 805 122

**SUM EIENDELER** 4 073 967 3 805 122

### BALANSE - EGENKAPITAL OG GJELD

**Egenkapital**  
**Innskutt egenkapital**  
Aksjekapital 5 30 000 30 000  
Beholdning av egne aksjer 5  
**Sum innskutt egenkapital** 30 000 30 000

**Opptjent egenkapital**  
Annen egenkapital 2 284 347 2 995 304  
**Sum opptjent egenkapital** 2 284 347 2 995 304

**Sum egenkapital** 3 2 314 347 3 025 304

**Gjeld**  
**Langsiktig gjeld**  
Utsatt skatt 2  
**Annen langsiktig gjeld**

**Kortsiktig gjeld**



Leverandørgjeld		13 700	11 072
Betalbar skatt	2	276 463	203 564
Skyldig offentlige avgifter		296 647	254 074
Utbytte	3	800 000	
Annen kortsiktig gjeld		372 810	311 108
<b>Sum kortsiktig gjeld</b>		<b>1 759 620</b>	<b>779 818</b>
<b>Sum gjeld</b>		<b>1 759 620</b>	<b>779 818</b>
<b>SUM EGENKAPITAL OG GJELD</b>		<b>4 073 967</b>	<b>3 805 122</b>



Organisasjonsnr: 998 353 505  
TRYGG BASE AS

NOTEOPPLYSNINGER - SELSKAP - alle poster oppgitt i hele tall

## Note

Antall årsverk i regnskapsåret  
2.00

<u>Sum</u>	<u>Beløp</u>
------------	--------------

<u>Balanseført verdi 31.12.</u>	<u>Varige driftsmidler</u>	<u>Immaterielle eiend.</u>
---------------------------------	----------------------------	----------------------------

## Konsernregnskap

Morselskapet sitt navn

Forretningskontor for morselskapet

## Begrunnelse for at datterselskap er utelatt fra konsolideringen

<u>Samlet beløp - tilknyttet selskap</u>	<u>Årets</u>	<u>Fjorårets</u>
--	--------------	------------------

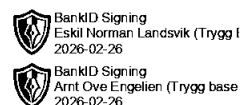
<u>Samlet beløp - foretak i samme konsern</u>	<u>Årets</u>	<u>Fjorårets</u>
---	--------------	------------------

<u>Samlet beløp - foretak i samme konsern</u>	<u>Årets</u>	<u>Fjorårets</u>
---	--------------	------------------

<u>Samlet beløp - felles kontrollert virksomhet</u>	<u>Årets</u>	<u>Fjorårets</u>
---	--------------	------------------

<u>Pantstillelse</u>	<u>Beløp</u>
----------------------	--------------

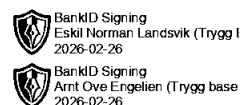
<u>Beholdning av egne aksjer</u>	<u>Antall</u>	<u>Pålydende</u>	<u>Andel av aksjek.</u>
----------------------------------	---------------	------------------	-------------------------



# Årsregnskap 2025 Trygg Base AS

**Resultatregnskap  
Balanse  
Noter til regnskapet**

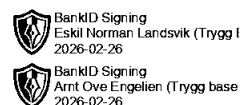
**Org.nr.: 998 353 505**



## Resultatregnskap

Trygg Base AS

Driftsinntekter og driftskostnader	Note	2025	2024
Salgsinntekt		4 579 707	3 977 972
<b>Sum driftsinntekter</b>		<b>4 579 707</b>	<b>3 977 972</b>
Lønnskostnad	1	2 629 316	2 418 052
Annen driftskostnad		753 970	665 032
<b>Sum driftskostnader</b>		<b>3 383 286</b>	<b>3 083 083</b>
<b>Driftsresultat</b>		<b>1 196 421</b>	<b>894 889</b>
<b>Finansinntekter og finanskostnader</b>			
Annen renteinntekt		69 085	48 755
Annen rentekostnad		0	176
<b>Resultat av finansposter</b>		<b>69 085</b>	<b>48 579</b>
<b>Resultat før skattekostnad</b>		<b>1 265 506</b>	<b>943 467</b>
Skattekostnad på resultat	2	276 463	203 564
<b>Årsresultat</b>		<b>989 043</b>	<b>739 903</b>
<b>Overføringer</b>			
Avsatt til utbytte		800 000	0
Tilleggsutbytte		900 000	0
Avsatt til annen egenkapital		-710 957	739 903
<b>Sum overføringer</b>	3	<b>989 043</b>	<b>739 903</b>



## Balanse

Trygg Base AS

Eiendeler	Note	2025	2024
<b>Omløpsmidler</b>			
<b>Fordringer</b>			
Kundefordringer		624 624	622 997
Andre kortsiktige fordringer	4	173 875	112 025
<b>Sum fordringer</b>		<b>798 499</b>	<b>735 022</b>
Bankinnskudd, kontanter o.l.		3 275 468	3 070 100
<b>Sum omløpsmidler</b>		<b>4 073 967</b>	<b>3 805 122</b>
<b>Sum eiendeler</b>		<b>4 073 967</b>	<b>3 805 122</b>



## Balanse

Trygg Base AS

Egenkapital og gjeld	Note	2025	2024
<b>Egenkapital</b>			
<b>Innskutt egenkapital</b>			
Aksjekapital	5	30 000	30 000
<b>Sum innskutt egenkapital</b>		<b>30 000</b>	<b>30 000</b>
<b>Opptjent egenkapital</b>			
Annen egenkapital		2 284 347	2 995 304
<b>Sum opptjent egenkapital</b>		<b>2 284 347</b>	<b>2 995 304</b>
<b>Sum egenkapital</b>	<b>3</b>	<b>2 314 347</b>	<b>3 025 304</b>
<b>Gjeld</b>			
<b>Kortsiktig gjeld</b>			
Leverandørgjeld		13 700	11 072
Betalbar skatt	2	276 463	203 564
Skyldig offentlige avgifter		296 647	254 074
Utbytte	3	800 000	0
Annen kortsiktig gjeld		372 810	311 108
<b>Sum kortsiktig gjeld</b>		<b>1 759 620</b>	<b>779 818</b>
<b>Sum gjeld</b>		<b>1 759 620</b>	<b>779 818</b>
<b>Sum egenkapital og gjeld</b>		<b>4 073 967</b>	<b>3 805 122</b>

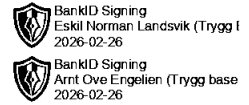
Stavanger,  
Styret i Trygg Base AS

Arnt Ove Engeliën  
styreleder/daglig leder

Eskil Norman Landsvik  
styremedlem



## Trygg Base AS



### Regnskapsprinsipper

Årsregnskapet er satt opp i samsvar med regnskapsloven og NSR 8 - God regnskapsskikk for små foretak. Selskapet er et aksjeselskap. Virksomheten drives fra Stavanger, og driver med psykologiske og miljøterapeutiske tjenester.

### Driftsinntekter

Inntektsføring ved salg av varer skjer på leveringstidspunktet. Tjenester inntektsføres etter hvert som de leveres.

### Skatt

Skattekostnaden i resultatregnskapet omfatter både periodens betalbare skatt og endring i utsatt skatt. Utsatt skatt er beregnet med 22 % på grunnlag av de midlertidige forskjeller som eksisterer mellom regnskapsmessige og skattemessige verdier, samt ligningsmessig underskudd til fremføring ved utgangen av regnskapsåret. Skatteøkende og skattereduserende midlertidige forskjeller som reverserer eller kan reverseres i samme periode er utlignet og nettoført.

### Klassifisering og vurdering av omløpsmidler

Omløpsmidler og kortsiktig gjeld omfatter normalt poster som forfaller til betaling innen ett år etter balansedagen, samt poster som knytter seg til varekretsløpet. Omløpsmidler vurderes til laveste verdi av anskaffelseskost og virkelig verdi.

### Fordringer

Kundefordringer og andre fordringer oppføres til pålydende etter fradrag for avsetning til forventet tap. Avsetning til tap gjøres på grunnlag av en individuell vurdering av de enkelte fordringene.

### Note 1 Lønnskostnader og ytelser, godtgjørelser til daglig leder, styret og revisor

Lønnskostnader	2025	2024
Lønninger	1 961 726	1 746 322
Arbeidsgiveravgift	305 646	280 624
Pensjonskostnader	243 667	222 379
Andre ytelser	118 277	168 727
<b>Sum</b>	<b>2 629 316</b>	<b>2 418 052</b>

Selskapet har i 2025 sysselsatt 2,25 årsverk.

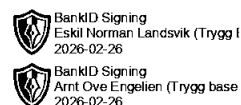
Det er ikke utbetalt styrehonorar til styremedlemmer.

### Revisor

Selskapet har valgt bort revisor, og har derfor ingen kostnader knyttet til dette.



## Trygg Base AS



### Note 2 Skatt

<b>Årets skattekostnad</b>	<b>2025</b>	<b>2024</b>
Resultatført skatt på ordinært resultat:		
Betalbar skatt	276 463	203 564
Endring i utsatt skattefordel	0	0
<b>Skattekostnad ordinært resultat</b>	<b>276 463</b>	<b>203 564</b>
Skattepliktig inntekt:		
Resultat før skatt	1 265 506	943 467
Permanente forskjeller	-579	176
Endring i midlertidige forskjeller	-8 275	-18 350
<b>Skattepliktig inntekt</b>	<b>1 256 652</b>	<b>925 293</b>
Betalbar skatt i balansen:		
Betalbar skatt på årets resultat	276 463	203 564
<b>Sum betalbar skatt i balansen</b>	<b>276 463</b>	<b>203 564</b>

Skatteeffekten av midlertidige forskjeller som har gitt opphav til utsatt skatt og utsatte skattefordeler, spesifisert på typer av midlertidige forskjeller

	<b>2025</b>	<b>2024</b>	<b>Endring</b>
Fordringer	0	-8 275	-8 275
<b>Sum</b>	<b>0</b>	<b>-8 275</b>	<b>-8 275</b>
Inngår ikke i beregningen av utsatt skatt	0	8 275	8 275
<b>Utsatt skatt / skattefordel (22 %)</b>	<b>0</b>	<b>0</b>	<b>0</b>

I henhold til God regnskapsskikk for små foretak balanseføres ikke utsatt skattefordel.

Selskapet har ingen midlertidige forskjeller som gir grunnlag for utsatt skatt/utsatt skattefordel.

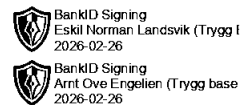
I henhold til god regnskapsskikk for små foretak balanseføres ikke utsatt skattefordel.

### Note 3 Egenkapital

	<b>Aksjekapital</b>	<b>Annen egenkapital</b>	<b>Sum egenkapital</b>
Egenkapital Pr. 01.01.2025	30 000	2 995 304	3 025 304
Tilleggsutbytte		-900 000	-900 000
Årets resultat		989 043	989 043
Utbytte		-800 000	-800 000
<b>Pr. 31.12.2025</b>	<b>30 000</b>	<b>2 284 347</b>	<b>2 314 347</b>



## Trygg Base AS



Note 4 Mellomværende med tilknyttet selskap

	Kundefordringer		Andre kortsiktige fordringer	
	2025	2024	2025	2024
Tilknyttet selskap	0	0	38 750	0
<b>Sum</b>	<b>0</b>	<b>0</b>	<b>38 750</b>	<b>0</b>

Note 5 Aksjonærer

Aksjekapitalen i Trygg Base pr. 31.12 består av:

	Antall	Pålydende	Bokført
Ordinære aksjer	100	300,00	30 000
<b>Sum</b>		<b>100</b>	<b>30 000</b>

### Eierstruktur

De største aksjonærene i % pr. 31.12 var:

	Ordinære	Eierandel	Stemmeandel
Hendo Holding AS	50	50,0	50,0
Si Senor Holding AS	50	50,0	50,0
<b>Totalt antall aksjer</b>	<b>100</b>	<b>100,0</b>	<b>100,0</b>

Hendo Holding AS er eid 100 % av styreleder og daglig leder Arnt Ove Engeliën.  
Si Senor Holding AS er eid 100 % av styremedlem Eskil Landsvik.