



## ÅRSREGNSKAPET FOR REGNSKAPSÅRET 2024 - GENERELL INFORMASJON

### Enheten

Organisasjonsnummer: 918 433 694  
Organisasjonsform: Aksjeselskap  
Foretaksnavn: MATS JOHANSEN HOLDING AS  
Forretningsadresse: Tajevegen 15  
2266 ARNEBERG

### Regnskapsår

Årsregnskapets periode: 01.01.2024 - 31.12.2024

### Konsern

Morselskap i konsern: Nei

### Regnskapsregler

Regler for små foretak benyttet: Ja  
Benyttet ved utarbeidelsen av årsregnskapet til selskapet: Regnskapslovens alminnelige regler

### Årsregnskapet fastsatt av kompetent organ

Bekreftet av representant for selskapet: Mats Yngve K. Johansen  
Dato for fastsettelse av årsregnskapet: 30.06.2025

### Grunnlag for avgivelse

År 2024: Årsregnskapet er elektronisk innlevert  
År 2023: Tall er hentet fra elektronisk innlevert årsregnskap fra 2024

*Det er ikke krav til at årsregnskapet m.v. som sendes til Regnskapsregisteret er undertegnet. Kontrollen på at dette er utført ligger hos revisor/enhetens øverste organ. Sikkerheten ivaretas ved at innsender har rolle/rettighet for innsending av årsregnskapet via Altinn, og ved at det bekreftes at årsregnskapet er fastsatt av kompetent organ.*

Brønnøysundregistrene, 03.07.2025



### Resultatregnskap

Beløp i: NOK	Note	2024	2023
<b>RESULTATREGNSKAP</b>			
<b>Inntekter</b>			
Salgsinntekt		590 108	
<b>Sum inntekter</b>		<b>590 108</b>	
<b>Kostnader</b>			
Varekostnad		542 822	
Lønnskostnad	2		
Annen driftskostnad	2	22 191	17 867
<b>Sum kostnader</b>		<b>565 014</b>	<b>17 867</b>
<b>Driftsresultat</b>		<b>25 094</b>	<b>-17 867</b>
<b>Finansinntekter og finanskostnader</b>			
Annen finansinntekt		700 000	600 000
<b>Sum finansinntekter</b>		<b>700 000</b>	<b>600 000</b>
Nedskrivning av andre finansielle anleggsmidler		250 393	
<b>Sum finanskostnader</b>		<b>250 393</b>	
<b>Netto finans</b>		<b>449 607</b>	<b>600 000</b>
<b>Resultat før skattekostnad</b>		<b>474 701</b>	<b>582 133</b>
Skattekostnad på resultat	3	3 978	
<b>Årsresultat</b>	4	<b>470 723</b>	<b>582 133</b>
<b>Årsresultat etter minoritetsinteresser</b>		<b>470 723</b>	<b>582 133</b>
<b>Totalresultat</b>		<b>470 723</b>	<b>582 133</b>
<b>Overføringer og disponeringer</b>			
Avsatt til annen egenkapital		470 723	582 133
<b>Sum overføringer og disponeringer</b>		<b>470 723</b>	<b>582 133</b>



### Balanse

Beløp i: NOK	Note	2024	2023
<b>BALANSE - EIENDELER</b>			
<b>Anleggsmidler</b>			
<b>Immaterielle eiendeler</b>			
Utsatt skattefordel	3		
<b>Sum anleggsmidler</b>		<b>0</b>	<b>0</b>
<b>Omløpsmidler</b>			
<b>Varer</b>			
<b>Sum varer</b>		<b>1 350 539</b>	
<b>Investeringer</b>			
Andre finansielle instrumenter		600 607	851 000
<b>Sum investeringer</b>		<b>600 607</b>	<b>851 000</b>
<b>Bankinnskudd, kontanter og lignende</b>			
Bankinnskudd, kontanter o.l.		184 588	807 422
<b>Sum bankinnskudd, kontanter og lignende</b>		<b>184 588</b>	<b>807 422</b>
<b>Sum omløpsmidler</b>		<b>2 135 734</b>	<b>1 658 422</b>
<b>SUM EIENDELER</b>		<b>2 135 734</b>	<b>1 658 422</b>
<b>BALANSE - EGENKAPITAL OG GJELD</b>			
<b>Egenkapital</b>			
<b>Innskutt egenkapital</b>			
Aksjekapital	5	30 000	30 000
Beholdning av egne aksjer	5		
Annen innskutt egenkapital		-7 070	-7 070
<b>Sum innskutt egenkapital</b>		<b>22 930</b>	<b>22 930</b>
<b>Opptjent egenkapital</b>			
Annen egenkapital		2 098 782	1 628 059
<b>Sum opptjent egenkapital</b>		<b>2 098 782</b>	<b>1 628 059</b>



## Balanse

Beløp i: NOK	Note	2024	2023
<b>Sum egenkapital</b>	4	<b>2 121 712</b>	<b>1 650 989</b>
<b>Gjeld</b>			
<b>Langsiktig gjeld</b>			
Utsatt skatt	3		
<b>Annen langsiktig gjeld</b>			
<b>Sum langsiktig gjeld</b>		<b>0</b>	<b>0</b>
<b>Kortsiktig gjeld</b>			
Leverandørgjeld		4 474	1 863
Betalbar skatt	3	3 978	
Annen kortsiktig gjeld		5 570	5 570
<b>Sum kortsiktig gjeld</b>		<b>14 022</b>	<b>7 433</b>
<b>Sum gjeld</b>		<b>14 022</b>	<b>7 433</b>
<b>SUM EGENKAPITAL OG GJELD</b>		<b>2 135 734</b>	<b>1 658 422</b>



## Brønnøysundregistrene

### ÅRSREGNSKAP FOR REGNSKAPSÅRET 2024 - GENERELL INFORMASJON

Journalnummer: 2025 615326

#### Enheten

Organisasjonsnummer: 918 433 694  
Organisasjonsform: Aksjeselskap  
Foretaksnavn: MATS JOHANSEN HOLDING AS  
Forretningsadresse: Tajevegen 15  
2266 ARNEBERG

#### Regnskapsår

Årsregnskapets periode: 01.01.2024 - 31.12.2024

#### Konsern

Morselskap i konsern: Nei

#### Regnskapsregler

Regler for små foretak benyttet: Ja  
Benyttet ved utarbeidelsen av  
årsregnskapet til selskapet: Regnskapslovens alminnelige regler

#### Årsregnskapet fastsatt av kompetent organ

Bekreftet av representant for selskapet: Mats Yngve K. Johansen  
Dato for fastsettelse av årsregnskapet: 30.06.2025

#### Revisjon

Selskapet har besluttet at årsregnskapet  
ikke skal revideres: Ja  
Årsregnskapet er utarbeidet av ekstern  
autorisert regnskapsfører: Ja  
Ekstern autorisert regnskapsfører har i  
løpet av regnskapsåret bistått ved den  
løpende regnskapsføringen eller utført  
andre tjenester for selskapet enn å  
utarbeide årsregnskapet: Ja

#### Grunnlag for avgivelse

År 2024: Årsregnskap er elektronisk innlevert.  
År 2023: Tall er hentet fra elektronisk innlevert årsregnskap fra 2024.

*Det er ikke krav til at årsregnskapet m.v. som sendes til Regnskapsregisteret er undertegnet. Kontrollen på at dette er utført ligger hos revisor/enhetens øverste organ. Sikkerheten ivaretas ved at innsender har rolle/rettighet for innsending av årsregnskapet via Altinn, og ved at det bekreftes at årsregnskapet er fastsatt av kompetent organ.*

Brønnøysundregistrene, 02.07.2025

---

Brønnøysundregistrene  
Postadresse: Postboks 900, 8910 Brønnøysund  
Telefon: 75 00 75 00  
E-post: firmapost@brreg.no Internett: www.brreg.no  
Organisasjonsnummer: 974 760 673



Organisasjonsnr: 918 433 694  
MATS JOHANSEN HOLDING AS

## RESULTATREGNSKAP

<b>Beløp i: NOK</b>	<b>Note</b>	<b>2024</b>	<b>2023</b>
<b>RESULTATREGNSKAP</b>			
<b>Inntekter</b>			
Salgsinntekt		590 108	
<b>Sum inntekter</b>		<b>590 108</b>	
<b>Kostnader</b>			
Varekostnad		542 822	
Lønnskostnad	2		
Annen driftskostnad	2	22 191	17 867
<b>Sum kostnader</b>		<b>565 014</b>	<b>17 867</b>
<b>Driftsresultat</b>		<b>25 094</b>	<b>-17 867</b>
<b>Finansinntekter og finanskostnader</b>			
Annen finansinntekt		700 000	600 000
<b>Sum finansinntekter</b>		<b>700 000</b>	<b>600 000</b>
Nedskrivning av andre finansielle anleggsmidler		250 393	
<b>Sum finanskostnader</b>		<b>250 393</b>	
<b>Netto finans</b>		<b>449 607</b>	<b>600 000</b>
<b>Resultat før skattekostnad</b>		<b>474 701</b>	<b>582 133</b>
Skattekostnad på resultat	3	3 978	
<b>Årsresultat</b>	<b>4</b>	<b>470 723</b>	<b>582 133</b>
<b>Årsresultat etter minoritetsinteresser</b>		<b>470 723</b>	<b>582 133</b>
<b>Totalresultat</b>		<b>470 723</b>	<b>582 133</b>
<b>Overføringer og disponeringer</b>			
Avsatt til annen egenkapital		470 723	582 133
<b>Sum overføringer og disponeringer</b>		<b>470 723</b>	<b>582 133</b>



Organisasjonsnr: 918 433 694  
MATS JOHANSEN HOLDING AS

## BALANSE

Beløp i: NOK	Note	2024	2023
<b>BALANSE - EIENDELER</b>			
<b>Anleggsmidler</b>			
<b>Immaterielle eiendeler</b>			
Utsatt skattefordel	3		
<b>Sum anleggsmidler</b>		<b>0</b>	<b>0</b>
<b>Omløpsmidler</b>			
<b>Varer</b>			
<b>Sum varer</b>		<b>1 350 539</b>	
<b>Investeringer</b>			
<b>Andre finansielle instrumenter</b>			
		600 607	851 000
<b>Sum investeringer</b>		<b>600 607</b>	<b>851 000</b>
<b>Bankinnskudd, kontanter og lignende</b>			
<b>Bankinnskudd, kontanter o. l.</b>			
		184 588	807 422
<b>Sum bankinnskudd, kontanter og lignende</b>		<b>184 588</b>	<b>807 422</b>
<b>Sum omløpsmidler</b>		<b>2 135 734</b>	<b>1 658 422</b>
<b>SUM EIENDELER</b>		<b>2 135 734</b>	<b>1 658 422</b>
<b>BALANSE - EGENKAPITAL OG GJELD</b>			
<b>Egenkapital</b>			
<b>Innskutt egenkapital</b>			
Aksjekapital	5	30 000	30 000
Beholdning av egne aksjer	5		
Annen innskutt egenkapital		-7 070	-7 070
<b>Sum innskutt egenkapital</b>		<b>22 930</b>	<b>22 930</b>
<b>Opptjent egenkapital</b>			
Annen egenkapital		2 098 782	1 628 059
<b>Sum opptjent egenkapital</b>		<b>2 098 782</b>	<b>1 628 059</b>
<b>Sum egenkapital</b>	<b>4</b>	<b>2 121 712</b>	<b>1 650 989</b>
<b>Gjeld</b>			
<b>Langsiktig gjeld</b>			
Utsatt skatt	3		
<b>Annen langsiktig gjeld</b>			



Sum langsiktig gjeld		0	0
<b>Kortsiktig gjeld</b>			
Leverandørgjeld		4 474	1 863
Betalbar skatt	3	3 978	
Annen kortsiktig gjeld		5 570	5 570
Sum kortsiktig gjeld		14 022	7 433
Sum gjeld		14 022	7 433
<b>SUM EGENKAPITAL OG GJELD</b>		2 135 734	1 658 422



Organisasjonsnr: 918 433 694  
MATS JOHANSEN HOLDING AS

NOTEOPPLYSNINGER - SELSKAP - alle poster oppgitt i hele tall

Note  
2

Antall årsverk i regnskapsåret  
0.00

Sum Beløp

Balanseført verdi 31.12. Varige driftsmidler Immaterielle eiend.

**Konsernregnskap**

Morselskapet sitt navn

Forretningskontor for morselskapet

Begrunnelse for at datterselskap er utelatt fra konsolideringen

Samlet beløp - tilknyttet selskap Årets Fjorårets

Samlet beløp - foretak i samme konsern Årets Fjorårets

Samlet beløp - foretak i samme konsern Årets Fjorårets

Samlet beløp - felles kontrollert virksomhet Årets Fjorårets

Pantstillelse Beløp

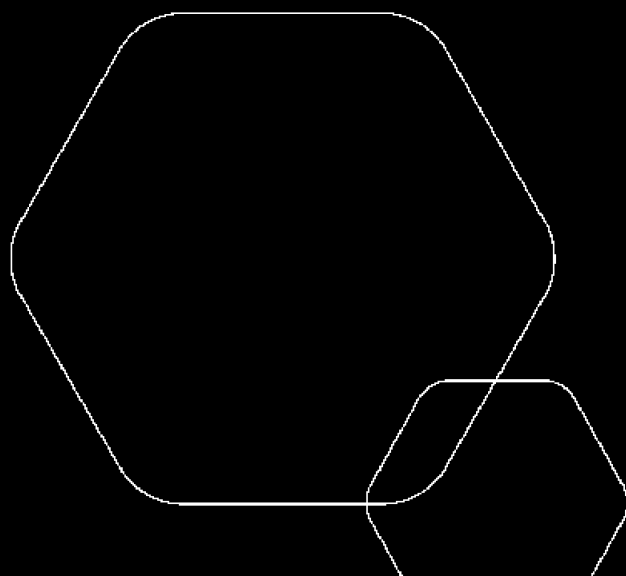
Beholdning av egne aksjer Antall Pålydende Andel av aksjek.



# Årsregnskap 2024

## Mats Johansen Holding AS

Resultatregnskap  
Balanse  
Noter til regnskap



Org.nr.: 918 433 694



### RESULTATREGNSKAP

#### MATS JOHANSEN HOLDING AS

DRIFTSINNEKTER OG DRIFTSKOSTNADER	Note	2024	2023
Salgsinntekt		590 108	0
<b>Sum driftsinntekter</b>		<b>590 108</b>	<b>0</b>
Varekostnad		542 822	0
Annen driftskostnad	2	22 191	17 867
<b>Sum driftskostnader</b>		<b>565 014</b>	<b>17 867</b>
<b>Driftsresultat</b>		<b>25 094</b>	<b>-17 867</b>
<b>FINANSINNEKTER OG FINANSKOSTNADER</b>			
Annen finansinntekt		700 000	600 000
Nedskrivning av andre finansielle anleggsmidler		250 393	0
<b>Resultat av finansposter</b>		<b>449 607</b>	<b>600 000</b>
Resultat før skattekostnad		474 701	582 133
Skattekostnad på resultat	3	3 978	0
<b>Resultat</b>		<b>470 723</b>	<b>582 133</b>
<b>EKSTRAORDINÆRE INNEKTER OG KOSTNADER</b>			
<b>Årsresultat</b>	4	<b>470 723</b>	<b>582 133</b>
<b>OVERFØRINGER</b>			
Avsatt til annen egenkapital		470 723	582 133
<b>Sum overføringer</b>		<b>470 723</b>	<b>582 133</b>

MATS JOHANSEN HOLDING AS

SIDE 2



## BALANSE

### MATS JOHANSEN HOLDING AS

EIENDELER	Note	2024	2023
<b>ANLEGGSMIDLER</b>			
<b>IMMATERIELLE EIENDELER</b>			
<b>VARIGE DRIFTSMIDLER</b>			
<b>FINANSIELLE ANLEGGSMIDLER</b>			
<b>OMLØPSMIDLER</b>			
Lager av varer og annen beholdning		1 350 539	0
<b>FORDRINGER</b>			
<b>INVESTERINGER</b>			
Andre finansielle instrumenter		600 607	851 000
<b>Sum investeringer</b>		<b>600 607</b>	<b>851 000</b>
Bankinnskudd, kontanter o.l.		184 588	807 422
<b>Sum omløpsmidler</b>		<b>2 135 734</b>	<b>1 658 422</b>
<b>Sum eiendeler</b>		<b>2 135 734</b>	<b>1 658 422</b>

MATS JOHANSEN HOLDING AS

SIDE 3



## BALANSE

### MATS JOHANSEN HOLDING AS

EGENKAPITAL OG GJELD	Note	2024	2023
<strong>EGENKAPITAL</strong>			
<strong>INNSKUTT EGENKAPITAL</strong>			
Aksjekapital	5	30 000	30 000
Annen innskutt egenkapital		-7 070	-7 070
<strong>Sum innskutt egenkapital</strong>		<strong>22 930</strong>	<strong>22 930</strong>
<strong>OPPTJENT EGENKAPITAL</strong>			
Annen egenkapital		2 098 782	1 628 059
<strong>Sum opptjent egenkapital</strong>		<strong>2 098 782</strong>	<strong>1 628 059</strong>
<strong>Sum egenkapital</strong>	<strong>4</strong>	<strong>2 121 712</strong>	<strong>1 650 989</strong>
<strong>GJELD</strong>			
<strong>AVSETNING FOR FORPLIKTELSER</strong>			
<strong>ANNEN LANGSIKTIG GJELD</strong>			
<strong>KORTSIKTIG GJELD</strong>			
Leverandørgjeld		4 474	1 863
Betalbar skatt	3	3 978	0
Annen kortsiktig gjeld		5 570	5 570
<strong>Sum kortsiktig gjeld</strong>		<strong>14 022</strong>	<strong>7 433</strong>
<strong>Sum gjeld</strong>		<strong>14 022</strong>	<strong>7 433</strong>
<strong>Sum egenkapital og gjeld</strong>		<strong>2 135 734</strong>	<strong>1 658 422</strong>

Arneberg, 30.06.2025  
Styret i Mats Johansen Holding AS

Mats Yngve K. Johansen  
Styrets leder/ daglig leder

MATS JOHANSEN HOLDING AS

SIDE 4



## Mats Johansen Holding AS

### Regnskapsprinsipper

Årsregnskapet er satt opp i samsvar med regnskapsloven og NRS 8 - God regnskapsskikk for små foretak.

### DRIFTSINNETEKTER

Inntektsføring ved salg av varer skjer på leveringstidspunktet. Tjenester inntektsføres etter hvert som de leveres.

### SKATT

Skattekostnaden i resultatregnskapet omfatter både periodens betalbare skatt og endring i utsatt skatt. Utsatt skatt er beregnet med 22 % på grunnlag av de midlertidige forskjeller som eksisterer mellom regnskapsmessige og skattemessige verdier, samt ligningsmessig underskudd til fremføring ved utgangen av regnskapsåret. Skatteøkende og skattereduserende midlertidige forskjeller som reverserer eller kan reverseres i samme periode er utlignet og nettoført.

### KLASSIFISERING OG VURDERING AV OMLØPSMIDLER

Omløpsmidler og kortsiktig gjeld omfatter normalt poster som forfaller til betaling innen ett år etter balansedagen, samt poster som knytter seg til varekretsløpet. Omløpsmidler vurderes til laveste verdi av anskaffelseskost og virkelig verdi.

### VARER

Varer er vurdert til det laveste av anskaffelseskost og netto salgsverdi.

### Note 2 Lønnskostnader og ytelser.

Selskapet har ikke hatt ansatte i 2024.

### Note 3 Skatt

Årets skattekostnad	2024	2023
Resultatført skatt på ordinært resultat:		
Betalbar skatt	3 978	0
Endring i utsatt skattefordel	0	0
<b>Skattekostnad ordinært resultat</b>	<b>3 978</b>	<b>0</b>
Skattepliktig inntekt:		
Resultat før skatt	474 701	582 133
Permanente forskjeller	-428 607	-582 000
Anvendelse av fremførbart underskudd	-28 011	-133
<b>Skattepliktig inntekt</b>	<b>18 083</b>	<b>0</b>
Betalbar skatt i balansen:		
Betalbar skatt på årets resultat	3 978	0
<b>Sum betalbar skatt i balansen</b>	<b>3 978</b>	<b>0</b>
MATS JOHANSEN HOLDING AS		SIDE 5



## Mats Johansen Holding AS

Skatteeffekten av midlertidige forskjeller som har gitt opphav til utsatt skatt og utsatte skattefordeler, spesifisert på typer av midlertidige forskjeller

	2024	2023	Endring
Akkumulert fremførbart underskudd	0	-28 011	-28 011
Inngår ikke i beregningen av utsatt skatt	0	28 011	28 011
<b>Utsatt skattefordel (22 %)</b>	<b>0</b>	<b>0</b>	<b>0</b>

I henhold til God regnskapsskikk for små foretak balanseføres ikke utsatt skattefordel.

### Note 4 Egenkapital

	Aksjekapital	Overkurs	Annen Innskutt egenkapital	Annen egenkapital	Sum egenkapital
Pr. 31.12.2023	30 000	0	-7 070	1 628 059	1 650 989
<b>Pr 01.01.2024</b>	<b>30 000</b>	<b>0</b>	<b>-7 070</b>	<b>1 628 059</b>	<b>1 650 989</b>
Årets resultat				470 723	470 723
<b>Pr 31.12.2024</b>	<b>30 000</b>	<b>0</b>	<b>-7 070</b>	<b>2 098 782</b>	<b>2 121 712</b>

### Note 5 Aksjonærer

#### AKSJEKAPITALEN I MATS JOHANSEN HOLDING AS PR. 31.12 BESTÅR AV:

	Antall	Pålydende	Bokført
Ordinære aksjer	30	1 000,0	30 000
<b>Sum</b>	<b>30</b>		<b>30 000</b>

#### EIERSTRUKTUR

De største aksjonærene i % pr. 31.12 var:

	Ordinære	Eierandel	Stemmeandel
Mats Yngve K. Johansen	30	100,0	100,0

#### AKSJER EIET AV MEDLEMMER I STYRET OG DAGLIG LEDER:

Navn	Verv	Ordinære
Mats Yngve K. Johansen	Styrets leder/ daglig leder	30
<b>Totalt antall aksjer</b>		<b>30</b>

**SIGNATURES****ALLEKIRJOITUKSET****UNDERSKRIFTER****SIGNATURER****UNDERSKRIFTER**

This documents contains 6 pages before this page  
Dokumentet inneholder 6 sider før denne siden

Tämä asiakirja sisältää 6 sivua ennen tätä sivua  
Dette dokument indeholder 6 sider før denne side

Detta dokument innehåller 6 sidor före denna sida

**Mats Yngve Kjensmo Johansen**

4fd51014-f519-48d3-8644-0c7663f0bfa - 2025-06-30 15:07:15 UTC +03:00

BankID - d0c31ae9-265f-4ac1-978c-59057b9bff58 - NO

authority to sign  
representative  
custodial

asemavaltuus  
nimenkirjoitusoikeus  
huoltaja/edunvalvoja

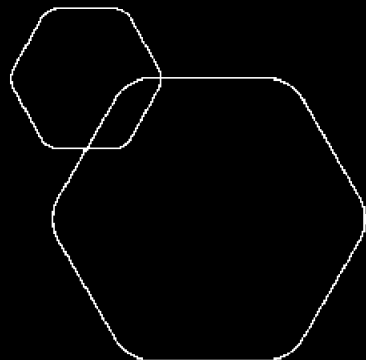
ställningsfullmakt  
firmateckningsrätt  
förvaltare

autoritet til å signere  
representant  
foresatte/verge

myndighed til at underskrive  
repræsentant  
frihedsberøvende

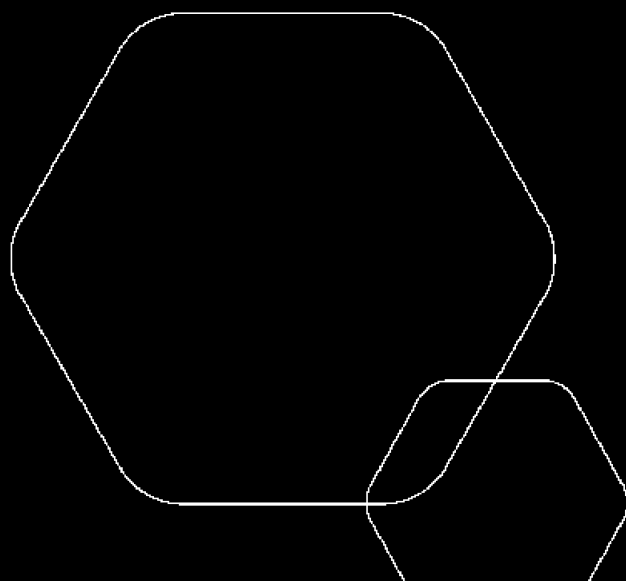
Electronically signed / Sähköisesti allekirjoitettu / Elektroniskt signerats / Elektronisk signert / Elektronisk underskrevet  
<https://sign.visma.net/nb/document-check/8682fa3d-c1d5-4788-8430-2df81f907b88>

 **visma sign**  
www.vismasign.com



**Årsregnskap 2024**  
**Mats Johansen Holding AS**

Resultatregnskap  
Balanse  
Noter til regnskap



Org.nr.: 918 433 694



## RESULTATREGNSKAP

### MATS JOHANSEN HOLDING AS

DRIFTSINNEKTER OG DRIFTSKOSTNADER	Note	2024	2023
Salgsinntekt		590 108	0
<b>Sum driftsinntekter</b>		<b>590 108</b>	<b>0</b>
Varekostnad		542 822	0
Annen driftskostnad	2	22 191	17 867
<b>Sum driftskostnader</b>		<b>565 014</b>	<b>17 867</b>
<b>Driftsresultat</b>		<b>25 094</b>	<b>-17 867</b>
<b>FINANSINNEKTER OG FINANSKOSTNADER</b>			
Annen finansinntekt		700 000	600 000
Nedskrivning av andre finansielle anleggsmidler		250 393	0
<b>Resultat av finansposter</b>		<b>449 607</b>	<b>600 000</b>
Resultat før skattekostnad		474 701	582 133
Skattekostnad på resultat	3	3 978	0
<b>Resultat</b>		<b>470 723</b>	<b>582 133</b>
<b>EKSTRAORDINÆRE INNTEKTER OG KOSTNADER</b>			
<b>Årsresultat</b>	4	<b>470 723</b>	<b>582 133</b>
<b>OVERFØRINGER</b>			
Avsatt til annen egenkapital		470 723	582 133
<b>Sum overføringer</b>		<b>470 723</b>	<b>582 133</b>



## BALANSE

### MATS JOHANSEN HOLDING AS

EIENDELER	Note	2024	2023
ANLEGGSMIDLER			
IMMATERIELLE EIENDELER			
VARIGE DRIFTSMIDLER			
FINANSIELLE ANLEGGSMIDLER			
OMLØPSMIDLER			
Lager av varer og annen beholdning		1 350 539	0
FORDRINGER			
INVESTERINGER			
Andre finansielle instrumenter		600 607	851 000
Sum investeringer		<b>600 607</b>	<b>851 000</b>
Bankinnskudd, kontanter o.l.		184 588	807 422
Sum omløpsmidler		<b>2 135 734</b>	<b>1 658 422</b>
Sum eiendeler		<b>2 135 734</b>	<b>1 658 422</b>



## BALANSE

### MATS JOHANSEN HOLDING AS

EGENKAPITAL OG GJELD	Note	2024	2023
<b>EGENKAPITAL</b>			
<b>INNSKUTT EGENKAPITAL</b>			
Aksjekapital	5	30 000	30 000
Annen innskutt egenkapital		-7 070	-7 070
<b>Sum innskutt egenkapital</b>		<b>22 930</b>	<b>22 930</b>
<b>OPPTJENT EGENKAPITAL</b>			
Annen egenkapital		2 098 782	1 628 059
<b>Sum opptjent egenkapital</b>		<b>2 098 782</b>	<b>1 628 059</b>
<b>Sum egenkapital</b>	<b>4</b>	<b>2 121 712</b>	<b>1 650 989</b>
<b>GJELD</b>			
<b>AVSETNING FOR FORPLIKTELSER</b>			
<b>ANNEN LANGSIKTIG GJELD</b>			
<b>KORTSIKTIG GJELD</b>			
Leverandørgjeld		4 474	1 863
Betalbar skatt	3	3 978	0
Annen kortsiktig gjeld		5 570	5 570
<b>Sum kortsiktig gjeld</b>		<b>14 022</b>	<b>7 433</b>
<b>Sum gjeld</b>		<b>14 022</b>	<b>7 433</b>
<b>Sum egenkapital og gjeld</b>		<b>2 135 734</b>	<b>1 658 422</b>

Arneberg, 30.06.2025  
Styret i Mats Johansen Holding AS

\_\_\_\_\_  
Mats Yngve K. Johansen  
Styrets leder/ daglig leder



## Mats Johansen Holding AS

### Regnskapsprinsipper

Årsregnskapet er satt opp i samsvar med regnskapsloven og NRS 8 - God regnskapsskikk for små foretak.

### DRIFTSINNTEKTER

Inntektsføring ved salg av varer skjer på leveringstidspunktet. Tjenester inntektsføres etter hvert som de leveres.

### SKATT

Skattekostnaden i resultatregnskapet omfatter både periodens betalbare skatt og endring i utsatt skatt. Utsatt skatt er beregnet med 22 % på grunnlag av de midlertidige forskjeller som eksisterer mellom regnskapsmessige og skattemessige verdier, samt ligningsmessig underskudd til fremføring ved utgangen av regnskapsåret. Skatteøkende og skattereduserende midlertidige forskjeller som reverserer eller kan reverseres i samme periode er utlignet og nettoført.

### KLASSIFISERING OG VURDERING AV OMLØPSMIDLER

Omløpsmidler og kortsiktig gjeld omfatter normalt poster som forfaller til betaling innen ett år etter balansedagen, samt poster som knytter seg til varekretsløpet. Omløpsmidler vurderes til laveste verdi av anskaffelseskost og virkelig verdi.

### VARER

Varer er vurdert til det laveste av anskaffelseskost og netto salgsverdi.

### Note 2 Lønnskostnader og ytelser.

Selskapet har ikke hatt ansatte i 2024.

### Note 3 Skatt

<b>Årets skattekostnad</b>	<b>2024</b>	<b>2023</b>
Resultatført skatt på ordinært resultat:		
Betalbar skatt	3 978	0
Endring i utsatt skattefordel	0	0
<b>Skattekostnad ordinært resultat</b>	<b>3 978</b>	<b>0</b>
Skattepliktig inntekt:		
Resultat før skatt	474 701	582 133
Permanente forskjeller	-428 607	-582 000
Anvendelse av fremførbart underskudd	-28 011	-133
<b>Skattepliktig inntekt</b>	<b>18 083</b>	<b>0</b>
Betalbar skatt i balansen:		
Betalbar skatt på årets resultat	3 978	0
<b>Sum betalbar skatt i balansen</b>	<b>3 978</b>	<b>0</b>
MATS JOHANSEN HOLDING AS		SIDE 5



## Mats Johansen Holding AS

Skatteeffekten av midlertidige forskjeller som har gitt opphav til utsatt skatt og utsatte skattefordeler, spesifisert på typer av midlertidige forskjeller

	2024	2023	Endring
Akkumulert fremførbart underskudd	0	-28 011	-28 011
Inngår ikke i beregningen av utsatt skatt	0	28 011	28 011
<b>Utsatt skattefordel (22 %)</b>	<b>0</b>	<b>0</b>	<b>0</b>

I henhold til God regnskapsskikk for små foretak balanseføres ikke utsatt skattefordel.

### Note 4 Egenkapital

	Aksjekapital	Overkurs	Annen innskutt egenkapital	Annen egenkapital	Sum egenkapital
Pr. 31.12.2023	30 000	0	-7 070	1 628 059	1 650 989
<b>Pr 01.01.2024</b>	<b>30 000</b>	<b>0</b>	<b>-7 070</b>	<b>1 628 059</b>	<b>1 650 989</b>
Årets resultat				470 723	470 723
<b>Pr 31.12.2024</b>	<b>30 000</b>	<b>0</b>	<b>-7 070</b>	<b>2 098 782</b>	<b>2 121 712</b>

### Note 5 Aksjonærer

#### AKSJEKAPITALEN I MATS JOHANSEN HOLDING AS PR. 31.12 BESTÅR AV:

	Antall	Pålydende	Bokført
Ordinære aksjer	30	1 000,0	30 000
<b>Sum</b>	<b>30</b>		<b>30 000</b>

#### EIERSTRUKTUR

De største aksjonærene i % pr. 31.12 var:

	Ordinære	Eierandel	Stemmeandel
Mats Yngve K. Johansen	30	100,0	100,0

#### AKSJER EIET AV MEDLEMMER I STYRET OG DAGLIG LEDER:

Navn	Verv	Ordinære
Mats Yngve K. Johansen	Styrets leder/ daglig leder	30
<b>Totalt antall aksjer</b>		<b>30</b>