



ÅRSREGNSKAPET FOR REGNSKAPSÅRET 2023 - GENERELL INFORMASJON

Enheten

Organisasjonsnummer:	998 269 970
Organisasjonsform:	Aksjeselskap
Foretaksnavn:	CAVAL GRUPPEN AS
Forretningsadresse:	Kyrres vei 23C 1369 STABEKK

Regnskapsår

Årsregnskapets periode:	01.01.2023 - 31.12.2023
-------------------------	-------------------------

Konsern

Morselskap i konsern:	Ja
Konsernregnskap lagt ved:	Nei

Regnskapsregler

Regler for små foretak benyttet:	Ja
Benyttet ved utarbeidelsen av årsregnskapet til selskapet:	Regnskapslovens alminnelige regler

Årsregnskapet fastsatt av kompetent organ

Bekreftet av representant for selskapet:	AASBØ, ØVERLAND JENS
Dato for fastsettelse av årsregnskapet:	26.06.2024

Grunnlag for avgivelse

År 2023: Årsregnskapet er elektronisk innlevert
År 2022: Tall er hentet fra elektronisk innlevert årsregnskap fra 2023

Det er ikke krav til at årsregnskapet m.v. som sendes til Regnskapsregisteret er undertegnet. Kontrollen på at dette er utført ligger hos revisor/enhetens øverste organ. Sikkerheten ivaretas ved at innsender har rolle/rettighet for innsending av årsregnskapet via Altinn, og ved at det bekreftes at årsregnskapet er fastsatt av kompetent organ.

Brønnøysundregistrene, 20.06.2025



Resultatregnskap

Beløp i: NOK	Note	2023	2022
RESULTATREGNSKAP			
Inntekter			
Salgsinntekt		20 000	
Sum inntekter		20 000	
Kostnader			
Lønnskostnad	1		
Annen driftskostnad		69 416	104 306
Sum kostnader		69 416	104 306
Driftsresultat		-49 416	-104 306
Finansinntekter og finanskostnader			
Inntekt på investering i datterselskap		9 223 466	
Annen renteinntekt		41 961	
Annen finansinntekt		1 223 314	840 000
Verdiøkning markedsbaserte omløpsmidler		274 090	
Sum finansinntekter		10 762 830	840 000
Annen rentekostnad		2 542	18 355
Sum finanskostnader		2 542	18 355
Netto finans		10 760 288	821 645
Ordinært resultat før skattekostnad		10 710 873	717 339
Skattekostnad på resultat	2		
Ordinært resultat etter skattekostnad		10 710 873	717 339
Årsresultat		10 710 873	717 339
Årsresultat etter minoritetsinteresser		10 710 873	717 339
Totalresultat		10 710 873	717 339
Overføringer og disponeringer			
Tilleggsutbytte		1 820 000	2 000 000



Resultatregnskap

Beløp i: NOK	Note	2023	2022
Avsatt til annen egenkapital		8 890 873	-1 282 661
Sum overføringer og disponeringer		10 710 873	717 339



Balanse

Beløp i: NOK	Note	2023	2022
BALANSE - EIENDELER			
Anleggsmidler			
Immaterielle eiendeler			
Utsatt skattefordel	2		
Finansielle anleggsmidler			
Investering i datterselskap	3	1 082 800	4 916 729
Investering i annet foretak i samme konsern	3		22 800
Investeringer i tilknyttet selskap		525 000	65 000
Sum finansielle anleggsmidler		1 607 800	5 004 529
Sum anleggsmidler		1 607 800	5 004 529
Omløpsmidler			
Varer			
Fordringer			
Andre kortsiktige fordringer		1 832 280	70 846
Konsernfordringer		1 982 046	1 396 606
Sum fordringer		3 814 326	1 467 452
Investeringer			
Aksjer og andeler i foretak i samme konsern	3		
Markedsbaserte aksjer		6 274 090	
Sum investeringer		6 274 090	
Bankinnskudd, kontanter og lignende			
Bankinnskudd, kontanter o.l.		2 316 093	483 794
Sum bankinnskudd, kontanter og lignende		2 316 093	483 794
Sum omløpsmidler		12 404 509	1 951 246
SUM EIENDELER		14 012 309	6 955 775

BALANSE - EGENKAPITAL OG GJELD



Balanse

Beløp i: NOK	Note	2023	2022
Egenkapital			
Innskutt egenkapital			
Aksjekapital	4	30 000	30 000
Beholdning av egne aksjer	4		
Sum innskutt egenkapital		30 000	30 000
Opptjent egenkapital			
Annen egenkapital		13 299 044	4 408 171
Sum opptjent egenkapital		13 299 044	4 408 171
Sum egenkapital		13 329 044	4 438 171
Gjeld			
Langsiktig gjeld			
Utsatt skatt	2		
Annen langsiktig gjeld			
Gjeld til kredittinstitusjoner			145 000
Sum annen langsiktig gjeld			145 000
Sum langsiktig gjeld		0	145 000
Kortsiktig gjeld			
Leverandørgjeld			4 200
Betalbar skatt	2		
Kortsiktig konserngjeld			2 368 405
Annen kortsiktig gjeld		683 265	
Sum kortsiktig gjeld		683 265	2 372 605
Sum gjeld		683 265	2 517 605
SUM EGENKAPITAL OG GJELD		14 012 309	6 955 775



Brønnøysundregistrene

ÅRSREGNSKAP FOR REGNSKAPSÅRET 2023 - GENERELL INFORMASJON

Journalnummer: 2024 575629

Enheten

Organisasjonsnummer: 998 269 970
Organisasjonsform: Aksjeselskap
Foretaksnavn: CAVAL GRUPPEN AS
Forretningsadresse: Oterlia 21
4956 RISØR

Regnskapsår

Årsregnskapets periode: 01.01.2023 - 31.12.2023

Konsern

Morselskap i konsern: Ja
Konsernregnskap lagt ved: Nei

Regnskapsregler

Regler for små foretak benyttet: Ja
Benyttet ved utarbeidelsen av
årsregnskapet til selskapet: Regnskapslovens alminnelige regler

Årsregnskapet fastsatt av kompetent organ

Bekreftet av representant for selskapet: AASBØ, ØVERLAND JENS
Dato for fastsettelse av årsregnskapet: 26.06.2024

Revisjon

Årsregnskapet er utarbeidet av ekstern
autorisert regnskapsfører: Ja
Ekstern autorisert regnskapsfører har i
løpet av regnskapsåret bistått ved den
løpende regnskapsføringen eller utført
andre tjenester for selskapet enn å
utarbeide årsregnskapet: Ja

Grunnlag for avgivelse

År 2023: Årsregnskap er elektronisk innlevert.
År 2022: Tall er hentet fra elektronisk innlevert årsregnskap fra 2023.

Det er ikke krav til at årsregnskapet m.v. som sendes til Regnskapsregisteret er undertegnet. Kontrollen på at dette er utført ligger hos revisor/enhetens øverste organ. Sikkerheten ivaretas ved at innsender har rolle/rettighet for innsending av årsregnskapet via Altinn, og ved at det bekreftes at årsregnskapet er fastsatt av kompetent organ.

Brønnøysundregistrene, 04.07.2024

Brønnøysundregistrene
Postadresse: Postboks 900, 8910 Brønnøysund
Telefon: 75 00 75 00
E-post: firmapost@brreg.no Internett: www.brreg.no
Organisasjonsnummer: 974 760 673



Organisasjonsnr: 998 269 970
CAVAL GRUPPEN AS

RESULTATREGNSKAP

Beløp i: NOK	Note	2023	2022
RESULTATREGNSKAP			
Inntekter			
Salgsinntekt		20 000	
Sum inntekter		20 000	
Kostnader			
Lønnskostnad	1		
Annen driftskostnad		69 416	104 306
Sum kostnader		69 416	104 306
Driftsresultat		-49 416	-104 306
Finansinntekter og finanskostnader			
Inntekt på investering i datterselskap		9 223 466	
Annen renteinntekt		41 961	
Annen finansinntekt		1 223 314	840 000
Verdiøkning markedsbaserte omløpsmidler		274 090	
Sum finansinntekter		10 762 830	840 000
Annen rentekostnad		2 542	18 355
Sum finanskostnader		2 542	18 355
Netto finans		10 760 288	821 645
Ordinært resultat før skattekostnad		10 710 873	717 339
Skattekostnad på resultat	2		
Ordinært resultat etter skattekostnad		10 710 873	717 339
Årsresultat		10 710 873	717 339
Årsresultat etter minoritetsinteresser		10 710 873	717 339
Totalresultat		10 710 873	717 339
Overføringer og disponeringer			
Tilleggsutbytte		1 820 000	2 000 000
Avsatt til annen egenkapital		8 890 873	-1 282 661
Sum overføringer og disponeringer		10 710 873	717 339



Organisasjonsnr: 998 269 970
CAVAL GRUPPEN AS

BALANSE

Beløp i: NOK	Note	2023	2022
BALANSE - EIENDELER			
Anleggsmidler			
Immaterielle eiendeler			
Utsatt skattefordel	2		
Finansielle anleggsmidler			
Investering i datterselskap	3	1 082 800	4 916 729
Investering i annet foretak i samme konsern	3		22 800
Investeringer i tilknyttet selskap		525 000	65 000
Sum finansielle anleggsmidler		1 607 800	5 004 529
Sum anleggsmidler		1 607 800	5 004 529
Omløpsmidler			
Varer			
Fordringer			
Andre kortsiktige fordringer		1 832 280	70 846
Konsernfordringer		1 982 046	1 396 606
Sum fordringer		3 814 326	1 467 452
Investeringer			
Aksjer og andeler i foretak i samme konsern	3		
Markedsbaserte aksjer		6 274 090	
Sum investeringer		6 274 090	
Bankinnskudd, kontanter og lignende			
Bankinnskudd, kontanter o. l.		2 316 093	483 794
Sum bankinnskudd, kontanter og lignende		2 316 093	483 794
Sum omløpsmidler		12 404 509	1 951 246
SUM EIENDELER		14 012 309	6 955 775
BALANSE - EGENKAPITAL OG GJELD			
Egenkapital			
Innskutt egenkapital			
Aksjekapital	4	30 000	30 000



Beholdning av egne aksjer	4		
Sum innskutt egenkapital		30 000	30 000
Opptjent egenkapital			
Annen egenkapital		13 299 044	4 408 171
Sum opptjent egenkapital		13 299 044	4 408 171
Sum egenkapital		13 329 044	4 438 171
Gjeld			
Langsiktig gjeld			
Utsatt skatt	2		
Annen langsiktig gjeld			
Gjeld til kredittinstitusjoner			145 000
Sum annen langsiktig gjeld			145 000
Sum langsiktig gjeld		0	145 000
Kortsiktig gjeld			
Leverandørgjeld			4 200
Betalbar skatt	2		
Kortsiktig konserngjeld			2 368 405
Annen kortsiktig gjeld		683 265	
Sum kortsiktig gjeld		683 265	2 372 605
Sum gjeld		683 265	2 517 605
SUM EGENKAPITAL OG GJELD		14 012 309	6 955 775



Organisasjonsnr: 998 269 970
CAVAL GRUPPEN AS

NOTEOPPLYSNINGER - SELSKAP - alle poster oppgitt i hele tall

Note

Antall årsverk i regnskapsåret
0.00

Sum Beløp

Balanseført verdi 31.12. Varige driftsmidler Immaterielle eiend.

Konsernregnskap

Morselskapet sitt navn

Forretningskontor for morselskapet

Begrunnelse for at datterselskap er utelatt fra konsolideringen

Samlet beløp - tilknyttet selskap Årets Fjorårets


Samlet beløp - foretak i samme konsern Årets Fjorårets

Samlet beløp - foretak i samme konsern Årets Fjorårets

Samlet beløp - felles kontrollert virksomhet Årets Fjorårets

Pantstillelse Beløp

Beholdning av egne aksjer Antall Pålydende Andel av aksjek.




Årsregnskap 2023 Caval Gruppen AS

Innhold

Resultatregnskap
Balanse
Noter

Revisjonsberetning


Org.nr.: 998 269 970



RESULTATREGNSKAP

CAVAL GRUPPEN AS

DRIFTSINNEKTER OG DRIFTSKOSTNADER	Note	2023	2022
Salgsinntekt		20 000	0
Sum driftsinntekter		20 000	0
Annen driftskostnad		69 416	104 306
Sum driftskostnader		69 416	104 306
Driftsresultat		-49 416	-104 306
FINANSINNEKTER OG FINANSKOSTNADER			
Inntekt på investering i datterselskap		9 223 466	0
Annen renteinntekt		41 961	0
Annen finansinntekt		1 223 314	840 000
Verdøkning markedsbaserte omløpsmidler		274 090	0
Annen rentekostnad		2 542	18 355
Resultat av finansposter		10 760 288	821 645
Resultat før skattekostnad		10 710 873	717 339
Årsresultat		10 710 873	717 339
OVERFØRINGER			
Tilleggsutbytte		1 820 000	2 000 000
Avsatt til annen egenkapital		8 890 873	-1 282 661
Sum overføringer		10 710 873	717 339



BALANSE

CAVAL GRUPPEN AS

EIENDELER	Note	2023	2022
ANLEGGSMIDLER			
IMMATERIELLE EIENDELER			
VARIGE DRIFTSMIDLER			
FINANSIELLE ANLEGGSMIDLER			
Investeringer i datterselskap	3	1 082 800	4 916 729
Investeringer i annet foretak i samme konsern	3	0	22 800
Investeringer i tilknyttet selskap		525 000	65 000
Sum finansielle anleggsmidler		1 607 800	5 004 529
Sum anleggsmidler		1 607 800	5 004 529
OMLØPSMIDLER			
FORDRINGER			
Andre kortsiktige fordringer		1 832 280	70 846
Konsernfordringer		1 982 046	1 396 606
Sum fordringer		3 814 326	1 467 452
INVESTERINGER			
Markedsbaserte aksjer		6 274 090	0
Sum investeringer		6 274 090	0
Bankinnskudd, kontanter o.l.		2 316 093	483 794
Sum omløpsmidler		12 404 509	1 951 246
Sum eiendeler		14 012 309	6 955 775



BALANSE

CAVAL GRUPPEN AS

EGENKAPITAL OG GJELD	Note	2023	2022
EGENKAPITAL			
INNSKUTT EGENKAPITAL			
Aksjekapital	4	30 000	30 000
Sum innskutt egenkapital		30 000	30 000
OPPTJENT EGENKAPITAL			
Annen egenkapital		13 299 044	4 408 171
Sum opptjent egenkapital		13 299 044	4 408 171
Sum egenkapital		13 329 044	4 438 171
GJELD			
AVSETNING FOR FORPLIKTELSER			
ANNEN LANGSIKTIG GJELD			
Gjeld til kredittinstitusjoner		0	145 000
Sum annen langsiktig gjeld		0	145 000
KORTSIKTIG GJELD			
Leverandørgjeld		0	4 200
Konserngjeld		0	2 368 405
Annen kortsiktig gjeld		683 265	0
Sum kortsiktig gjeld		683 265	2 372 605
Sum gjeld		683 265	2 517 605
Sum egenkapital og gjeld		14 012 309	6 955 775

26.06.2024
Styret i Caval Gruppen AS

AASBØ, ØVERLAND JENS



Regnskapsprinsipper

Årsregnskapet er satt opp i samsvar med regnskapsloven og NRS 8 - God regnskapsskikk for små foretak.

SKATT

Skattekostnaden i resultatregnskapet omfatter både periodens betalbare skatt og endring i utsatt skatt. Utsatt skatt er beregnet med 22 % på grunnlag av de midlertidige forskjeller som eksisterer mellom regnskapsmessige og skattemessige verdier, samt ligningsmessig underskudd til fremføring ved utgangen av regnskapsåret. Skatteøkende og skattereduserende midlertidige forskjeller som reverserer eller kan reverseres i samme periode er utlignet og nettoført.

KLASSIFISERING OG VURDERING AV OMLØPSMIDLER

Omløpsmidler og kortsiktig gjeld omfatter normalt poster som forfaller til betaling innen ett år etter balansedagen, samt poster som knytter seg til varekretsløpet. Omløpsmidler vurderes til laveste verdi av anskaffelseskost og virkelig verdi.

AKSJER I DATTERSELSKAP

Datterselskap vurderes etter kostmetoden i selskapsregnskapet. Investeringen er vurdert til anskaffelseskost for aksjene med mindre nedskrivning har vært nødvendig. Det er foretatt nedskrivning til virkelig verdi når verdifall skyldes årsaker som ikke kan forventes å være forbigående og det må anses nødvendig etter god regnskapsskikk. Nedskrivninger er reversert når grunnlaget for nedskrivning ikke lenger er til stede.

Utbytte, konsernbidrag og andre utdelinger fra datterselskap er inntektsført samme år som det er avsatt i givers regnskap. Overstiger utbytte / konsernbidraget andelen av opptjent resultat etter anskaffelsestidspunktet, representerer den overskytende del tilbakebetaling av investert kapital, og utdelingene er fratrukket investeringens verdi i balansen til morselskapet.

FORDRINGER

Kundefordringer og andre fordringer oppføres til pålydende etter fradrag for avsetning til forventet tap. Avsetning til tap gjøres på grunnlag av en individuell vurdering av de enkelte fordringene.

Note 1 Lønnskostnader

Caval Gruppen AS har ikke hatt lønns- eller personalkostnader i 2023 og det foreligger heller ingen slike forpliktelser.

Note 2 Skatt


Årets skattekostnad	2023	2022
Resultatført skatt på ordinært resultat:		
Betalbar skatt	0	0
Endring i utsatt skattefordel	0	0
Skattekostnad ordinært resultat	0	0
Skattepliktig inntekt:		
Resultat før skatt	10 710 873	717 339
Permanente forskjeller	-10 682 875	-840 000
Anvendelse av fremførbart underskudd	-27 998	0
Skattepliktig inntekt	0	-122 661

Betalbar skatt i balansen:



Betalbar skatt på årets resultat
Sum betalbar skatt i balansen

0
0



Skatteeffekten av midlertidige forskjeller og underskudd til fremføring som har gitt opphav til utsatt skatt og utsatte skattefordeler, spesifisert på typer av midlertidige forskjeller

	2023	2022	Endring
Akkumulert fremførbart underskudd	-379 357	-407 355	-27 998
Inngår ikke i beregningen av utsatt skatt	379 357	407 355	27 998
Utsatt skattefordel (22 %)	0	0	0

I henhold til God regnskapsskikk for små foretak balanseføres ikke utsatt skattefordel.

Note 3 Datterselskap, TS og FKV

	Kontor-kommune	Eierandel	Stemmeandel	Anskaffelses kost	Andel egenkapital	Andel resultat
DS/FKV/TS						
Caval Consulting AS	RISØR	100,0%	100,0%	30 000	387 558	365 558
Caval Eiendom AS	RISØR	100,0%	100,0%	1 000 000	313 432	-83 308
Caval Forsikring AS	OSLO	100,0%	100,0%	30 000	241 790	147 360
Caval Rekruttering AS	RISØR	80,0%	80,0%	22 800	-829 015	-583 856
Mitt Cruise AS	OSLO	35,0%	35,0%	525 000	114 875	-389 481
Sum				1 607 800	228 640	-543 727

Note 4 Aksjonærer

AKSJEKAPITALEN I CAVAL GRUPPEN AS PR. 31.12 BESTÅR AV:

	Antall	Pålydende	Bokført
Ordinære aksjer	30	1 000,0	30 000
Sum	30		30 000

EIERSTRUKTUR

De største aksjonærene i % pr. 31.12 var:

	Ordinære	Eierandel	Stemmeandel
AASBØ, ØVERLAND JENS	30	100,0	100,0

AKSJER EIET AV MEDLEMMER I STYRET OG DAGLIG LEDER:

Navn	Verv	Ordinære
AASBØ, ØVERLAND JENS		30
Totalt antall aksjer		30



Revisjon Sør AS
Henrik Wergelands gate 27
4612 Kristiansand
TLF 38 12 38 60

www.revisjonsor.no
post@revisjonsor.no

Org. nr. 943 708 428 MVA
Foretaksregisteret

Godkjent revisjonsselskap
Autorisert regnskapsførersekskap
Medlem av Den norske Revisorforening

Til generalforsamlingen i Caval Gruppen AS

Uavhengig revisors beretning for 2023

Konklusjon

Vi har revidert årsregnskapet for Caval Gruppen AS som viser et overskudd på NOK 10 710 873. Årsregnskapet består av balanse per 31. desember 2023, resultatregnskap for regnskapsåret avsluttet per denne datoen og noter til årsregnskapet, herunder et sammendrag av viktige regnskapsprinsipper.

Etter vår mening

- oppfyller årsregnskapet gjeldende lovkrav, og
- gir årsregnskapet et rettviseende bilde av selskapets finansielle stilling per 31. desember 2023 og av dets resultater for regnskapsåret avsluttet per denne datoen i samsvar med regnskapslovens regler og god regnskapsskikk i Norge.

Grunnlag for konklusjonen

Vi har gjennomført revisjonen i samsvar med International Standards on Auditing (ISA-ene). Våre oppgaver og plikter i henhold til disse standardene er beskrevet nedenfor under "Revisors oppgaver og plikter ved revisjonen av årsregnskapet". Vi er uavhengige av selskapet i samsvar med kravene i relevante lover og forskrifter i Norge og International Code of Ethics for Professional Accountants (inkludert internasjonale uavhengighetsstandarder) utstedt av International Ethics Standards Board for Accountants (IESBA-reglene), og vi har overholdt våre øvrige etiske forpliktelser i samsvar med disse kravene. Innhentet revisjonsbevis er etter vår vurdering tilstrekkelig og hensiktsmessig som grunnlag for vår konklusjon.

Ledelsens ansvar for årsregnskapet

Styret og daglig leder (ledelsen) er ansvarlige for å utarbeide årsregnskapet og for at det gir et rettviseende bilde i samsvar med regnskapslovens regler og god regnskapsskikk i Norge. Ledelsen er også ansvarlig for slik intern kontroll som den finner nødvendig for å kunne utarbeide et årsregnskap som ikke inneholder vesentlig feilinformasjon, verken som følge av misligheter eller utilsiktede feil.

Ved utarbeidelsen av årsregnskapet må ledelsen ta standpunkt til selskapets evne til fortsatt drift og opplyse om forhold av betydning for fortsatt drift. Forutsetningen om fortsatt drift skal legges til grunn for årsregnskapet så lenge det ikke er sannsynlig at virksomheten vil bli avviklet.



Uavhengig revisors beretning 2023 for Caval Gruppen AS

Revisors oppgaver og plikter ved revisjonen av årsregnskapet


Vårt mål er å oppnå betryggende sikkerhet for at årsregnskapet som helhet ikke inneholder vesentlig feilinformasjon, verken som følge av misligheter eller utilsiktede feil, og å avgi en revisjonsberetning som inneholder vår konklusjon. Betryggende sikkerhet er en høy grad av sikkerhet, men ingen garanti for at en revisjon utført i samsvar med ISA-ene, alltid vil avdekke vesentlig feilinformasjon. Feilinformasjon kan oppstå som følge av misligheter eller utilsiktede feil. Feilinformasjon er å anse som vesentlig dersom den enkeltvis eller samlet med rimelighet kan forventes å påvirke de økonomiske beslutningene som brukerne foretar på grunnlag av årsregnskapet.

For videre beskrivelse av revisors oppgaver og plikter vises det til:

<https://revisorforeningen.no/revisjonsberetninger>

Risør, 27. juni 2024

Revisjon Sør AS


Eirik Andre Lynghaug
Statsautorisert revisor

Side - 2 - av 2