



ÅRSREGNSKAPET FOR REGNSKAPSÅRET 2021 - GENERELL INFORMASJON

Enheten

Organisasjonsnummer: 985 993 858
Organisasjonsform: Aksjeselskap
Foretaksnavn: HADELAND ENERGI AS
Forretningsadresse: Jarenvegen 15
2770 JAREN

Regnskapsår

Årsregnskapets periode: 01.01.2021 - 31.12.2021

Konsern

Morselskap i konsern: Nei

Regnskapsregler

Regler for små foretak benyttet: Nei
Benyttet ved utarbeidelsen av årsregnskapet til selskapet: Regnskapslovens alminnelige regler

Årsregnskapet fastsatt av kompetent organ

Bekreftet av representant for selskapet: Stein Aukner
Dato for fastsettelse av årsregnskapet: 25.04.2022

Grunnlag for avgivelse

År 2021: Årsregnskapet er elektronisk innlevert
År 2020: Tall er hentet fra elektronisk innlevert årsregnskap fra 2021

Det er ikke krav til at årsregnskapet m.v. som sendes til Regnskapsregisteret er undertegnet. Kontrollen på at dette er utført ligger hos revisor/enhetens øverste organ. Sikkerheten ivaretas ved at innsender har rolle/rettighet for innsending av årsregnskapet via Altinn, og ved at det bekreftes at årsregnskapet er fastsatt av kompetent organ.

Brønnøysundregistrene, 18.08.2023



Resultatregnskap

Beløp i: NOK	Note	2021	2020
RESULTATREGNSKAP			
Inntekter			
Annen driftsinntekt	4,12	0	0
Sum inntekter		0	0
Kostnader			
Lønnskostnad	2,10	154 000	663 000
Annen driftskostnad	2,3,12	1 032 000	1 316 000
Sum kostnader		1 186 000	1 979 000
Driftsresultat		-1 186 000	-1 979 000
Finansinntekter og finanskostnader			
Inntekt på investering i datterselskap og tilknyttet selskap	5	21 340 000	16 815 000
Annen renteinntekt	7	1 980 000	2 589 000
Annen finansinntekt	4	5 673 000	2 475 000
Sum finansinntekter		28 993 000	21 879 000
Annen rentekostnad	11,12	820 000	1 108 000
Sum finanskostnader		820 000	1 108 000
Netto finans		28 173 000	20 771 000
Ordinært resultat før skattekostnad		26 987 000	18 792 000
Skattekostnad på ordinært resultat	13	0	0
Ordinært resultat etter skattekostnad		26 987 000	18 792 000
Årsresultat		26 987 000	18 792 000
Overføringer og disponeringer			
Ordinært utbytte	9	9 559 000	9 559 000
Overføringer til/fra annen egenkapital	9	17 428 000	9 232 000
Sum overføringer og disponeringer		26 987 000	18 791 000



Balanse

Beløp i: NOK	Note	2021	2020
BALANSE - EIENDELER			
Anleggsmidler			
Immaterielle eiendeler			
Utsatt skattefordel	13	0	0
Sum immaterielle eiendeler		0	0
Finansielle anleggsmidler			
Investeringer i tilknyttet selskap	5	258 798 000	248 797 000
Investeringer i aksjer og andeler	6	169 268 000	169 268 000
Obligasjoner	7	60 703 000	63 928 000
Pensjonsmidler	10	813 000	
Sum finansielle anleggsmidler		489 582 000	481 993 000
Sum anleggsmidler		489 582 000	481 993 000
Omløpsmidler			
Varer			
Fordringer			
Andre fordringer		464 000	557 000
Sum fordringer		464 000	557 000
Bankinnskudd, kontanter og lignende			
Bankinnskudd, kontanter og lignende	14	16 339 000	13 608 000
Sum bankinnskudd, kontanter og lignende		16 339 000	13 608 000
Sum omløpsmidler		16 803 000	14 165 000
SUM EIENDELER		506 385 000	496 158 000
BALANSE - EGENKAPITAL OG GJELD			
Egenkapital			
Innskutt egenkapital			
Selskapskapital	8	38 235 000	38 235 000

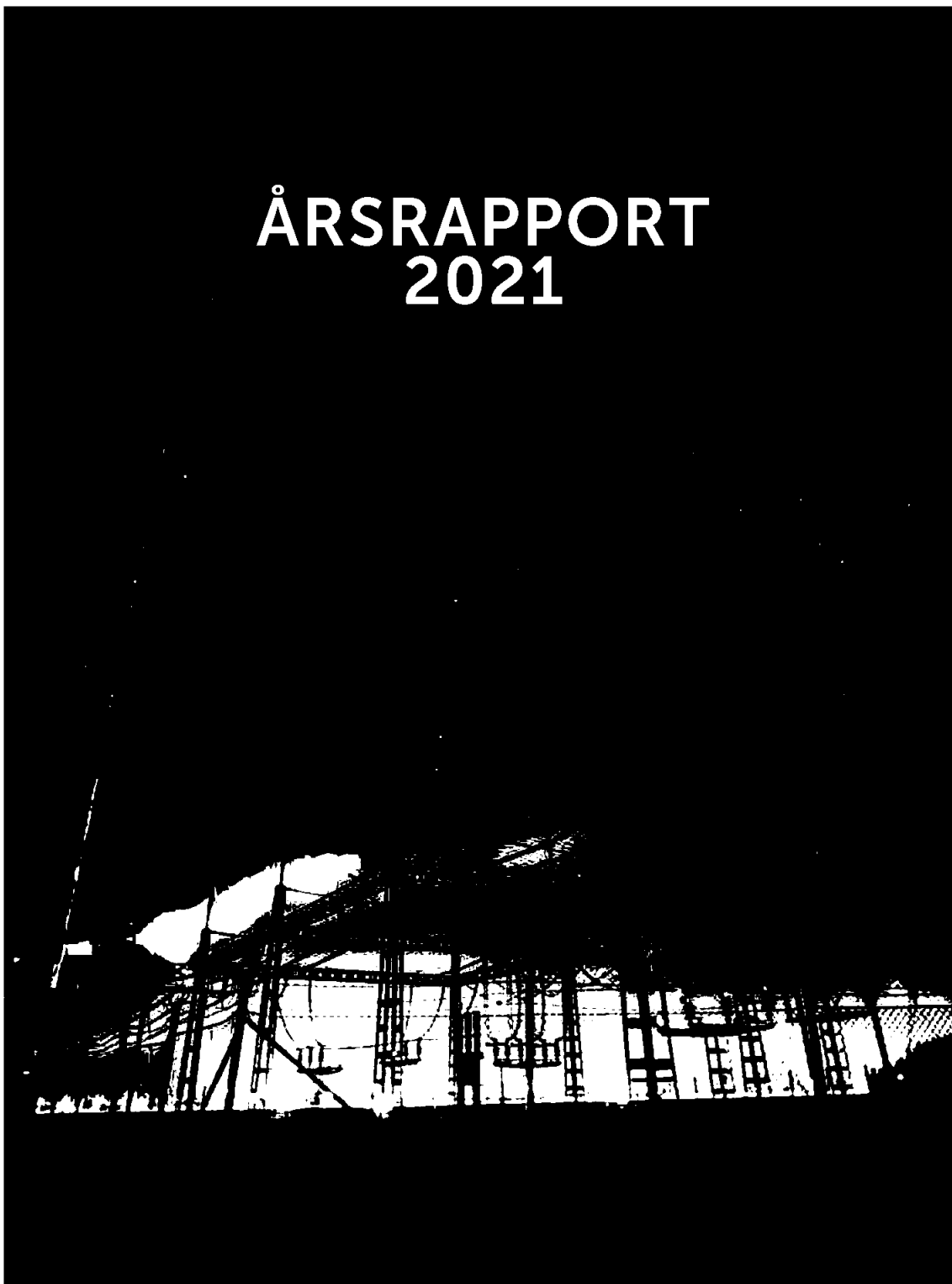


Balanse

Beløp i: NOK	Note	2021	2020
Overkurs	9	164 099 000	164 099 000
Sum innskutt egenkapital		202 334 000	202 334 000
Opptjent egenkapital			
Annen egenkapital	9	278 464 000	261 037 000
Sum opptjent egenkapital		278 464 000	261 037 000
Sum egenkapital		480 798 000	463 371 000
Gjeld			
Langsiktig gjeld			
Pensjonsforpliktelser	10	500 000	527 000
Sum avsetninger for forpliktelser		500 000	527 000
Annen langsiktig gjeld			
Gjeld til kredittinstitusjoner	11	5 775 000	9 075 000
Ansvarlig lånekapital	11	9 389 000	13 145 000
Sum annen langsiktig gjeld		15 164 000	22 220 000
Sum langsiktig gjeld		15 664 000	22 747 000
Kortsiktig gjeld			
Leverandørgjeld	12	52 000	106 000
Skyldige offentlige avgifter		54 000	31 000
Utbytte	9	9 559 000	9 559 000
Annen kortsiktig gjeld	12	258 000	344 000
Sum kortsiktig gjeld		9 923 000	10 040 000
Sum gjeld		25 587 000	32 787 000
SUM EGENKAPITAL OG GJELD		506 385 000	496 158 000



ÅRSRAPPORT 2021





INNHOOLD





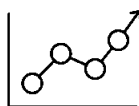
INNHold

HOVEDTALL KONSERN	4
STYRETS ÅRSBERETNING	10
ÅRSREGNSKAP KONSERN	15
Resultatregnskap	15
Balanse	16
Egenkapital og gjeld	17
Kontantstrømoppstilling	18
NOTER	20
Note 1 Regnskapsprinsipper	20
Note 2 Lønnskostnad, antall ansatte, godtgjørelser, lån til ansatte mm.	21
Note 3 Driftskostnader	22
Note 4 Annen finansinntekt	22
Note 5 Aksjer i tilknyttet selskap	22
Note 6 Aksjer og andeler i andre selskap	23
Note 7 Fordringer med forfall senere enn ett år	23
Note 8 Aksjekapital og aksjonærinformasjon	24
Note 9 Egenkapital	24
Note 10 Pensjonskostnader, -midler og -forpliktelser	25
Note 11 Langsiktig gjeld	26
Note 12 Mellomværende med nærstående parter	26
Note 13 Skattekostnad	27
Note 14 Kasse og bank - bundne midler	28
REVISJONSBERETNING	30

HOVEDTALL KONSERN

DETTE ER HADELANDS ENERGI'S ENGASJEMENT

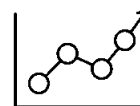
FORDELING AV AKTIVA



mill NOK
Aksjer Glitre Energi Nett
Holding AS



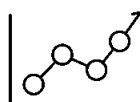
mill NOK
Lån til Glitre Energi Nett
Holding AS



mill NOK
Aksjer Viken Fiber
Holding AS



mill NOK
Lån til Viken Fiber
Holding AS




mill NOK
Aksjer Glitre Energi Strøm
Holding AS



mill NOK
Likvide midler

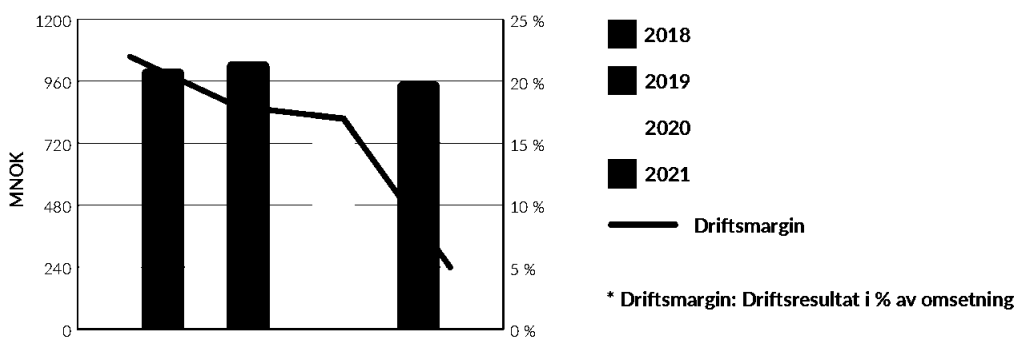
HOVEDTALL GLITRE ENERGI NETT



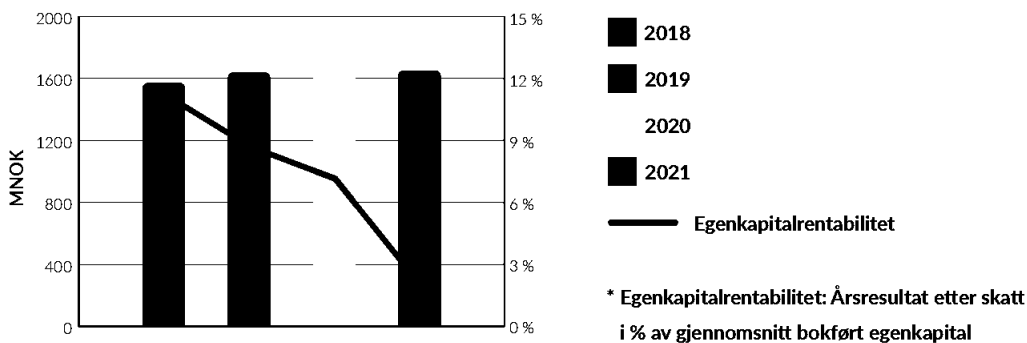
Nett

GLITRE ENERGI NETT HOLDING AS
18,3 %

Omsetning og driftsmargin*



Egenkapital og egenkapitalrentabilitet*



HOVEDTALL KONSERN

HOVEDTALL GLITRE ENERGI STRØM

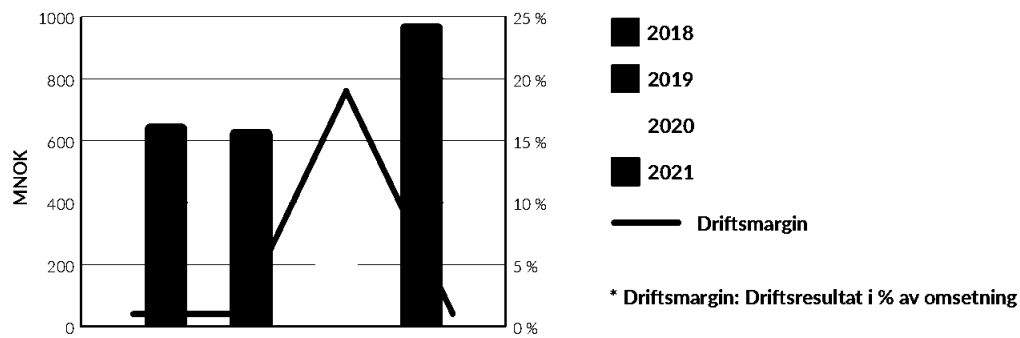


Strømsalg marked

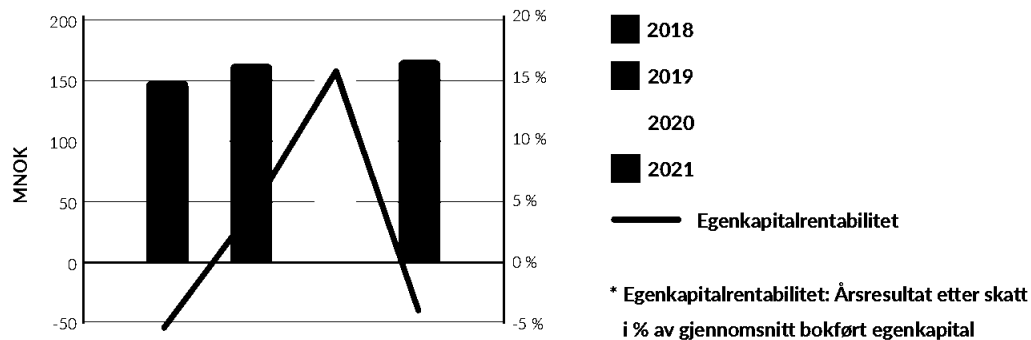
GLITRE ENERGI STRØM HOLDING AS

10,5 %

Omsetning og driftsmargin*



Egenkapital og egenkapitalrentabilitet*



HOVEDTALL KONSERN

HOVEDTALL VIKEN FIBER

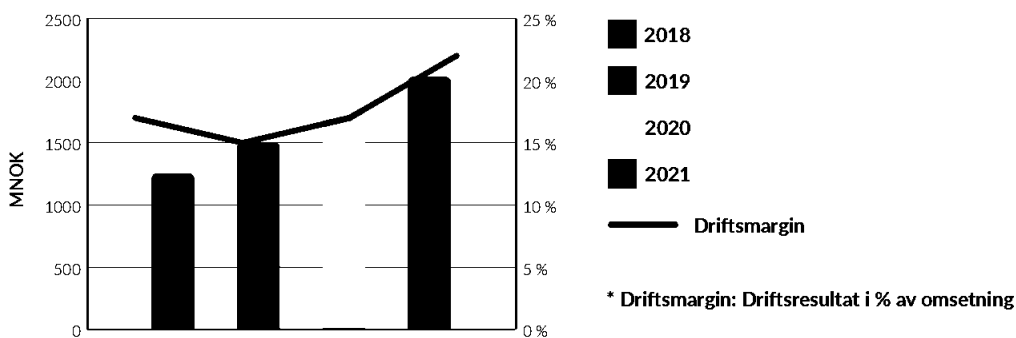


Bredbånd

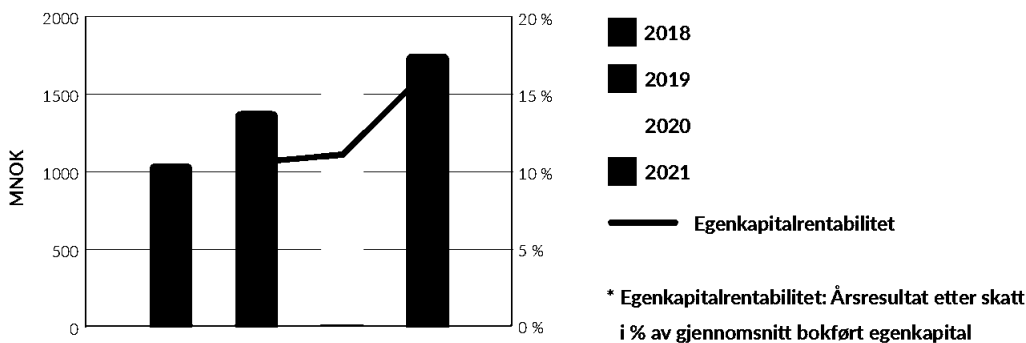
VIKEN FIBER HOLDING AS

3,9 %

Omsetning og driftsmargin*



Egenkapital og egenkapitalrentabilitet*







STYRETS ÅRSBERETNING 2021**VIRKSOMHETEN**

Hadeland Energi AS eier andeler i selskaper med kjernevirksomhet innen drift av el-nett, fiber-bredbånd-tjenester, og salg av strøm til sluttbruker.

Hadeland Energi AS er eid av de tre Hadelandskommunene, Gran (34%), Jevnaker (8,5%), Lunner (8,5%) og Glitre Energi AS (49%). Selskapet har hovedkontor på Jaren i Gran kommune.

Årets resultat etter skatt utgjør 27,0 mnok. Resultatet omfatter vår andel av årsresultat etter skatt for Glitre Energi Nett Holding. Resultat fra Glitre Energi Strøm Holding og Viken Fiber Holding føres basert på faktisk mottatt utbytte.

Forutsetningene for fortsatt drift er til stede, og regnskapet for 2021 er satt opp på bakgrunn av dette.

VÅRE INVESTERINGER

Hadeland Energi AS er et investeringsselskap uten egen operativ virksomhet. Våre engasjement er knyttet til infrastruktur innen energiforsyning og fiber. Våre investeringer ligger i eierandeler i selskaper innen Glitre Energi konsern og Lyse Energi konsern. Vi tar en aktiv eierrolle og har styreposisjoner i samtlige operative selskaper.

Agder Energi AS og Glitre Energi AS inngikk i 2021 intensjonsavtale om å fusjonere og det har gjennom året vært gjennomført verdivurderinger og forhandlinger. Fusjonsforhandlingene fortsetter inn i 2022. Om fusjonen gjennomføres vil det ha konsekvens for vår rolle og eierandel i Glitre Energi Nett Holding AS og Glitre Strøm Holding AS.

Styret er positivt til den foreslåtte strukturprosess som forventes å generere betydelige aksjonærverdier. I det videre arbeid vil styret arbeide for å sikre at Hadeland Energi sine interesser og verdier ivaretas.

**Glitre Energi Nett Holding AS
– Eierandel 18,3 %**

Glitre Energi Nett er en betydelig regional nettoperatør med 98 790 nettkunder ved utgangen av året. Glitre Energi Nett er, målt etter NVE-RME effektivitetsanalyse, det mest effektive av de som drifter både

STYRETS ÅRSBERETNING 2021

regional- og distribusjonsnett i Norge, med spesiell høy effektivitetsscore på lokalt distribusjonsnett.

Konsernresultat for 2021 var markant svakere enn tidligere år. Dette skyldes primært effekter av meget høye kraftpriser gjennom store deler av året og regnskaps-tekniske forhold under IFRS.

Hadeland Energi fører vår andel av resultat etter skatt i Glitre Energi Nett som inntekt, men benytter NGAP som standard. Vår resultatandel er inntektsført med 21,3 mnok.

Generelt står Nettselskap i Norge overfor betydelige utfordringer og endringer. Direkte kundekrav med basis i nye teknologiske muligheter vil være en viktig driver for endringer. Glitre Energi Nett ønsker å bidra aktivt til det grønne skifte gjennom videre elektrifisering av Norge.

Eierandel i Glitre Energi Nett forventes å gi en stabil og god avkastning i årene fremover.



Glitre Energi Strøm Holding AS – Eierandel 10,5 %

Strømkonsernet består av Glitre Energi Strøm AS og det tilknyttede selskapet Oss Norge AS.

Strømselskapet selger energi og tilknyttede produkter til sluttbruker og hadde 53 097 kunder ved utgangen av året. Salgsinntektene er i 2021 kraftig øket som en konsekvens av høye kraftpriser. Fortsatt sterkt press på marginer, og utfordringer med å tilpasse kontrakter til de nå stadig raskere svingninger i kraftpriser, medførte et betydelige svakere driftsresultat. Glitre Energi Strøm er sertifisert under ordningen Trygg Strømhandel.

Oss Norge AS, som eies 50% av Glitre Energi Strøm Holding AS og 50% av Agder Energi AS, består av to satsningsområder. Et digitalt strømsalgskonsept under merkenavn VIBB er under oppbygging. VIBB hadde ved årsslutt 490 kunder. I tillegg satses det på tjenesteleveranser knyttet til tolkning av forbruksdata for strøm rettet mot sluttbruker kombinert med bruk av egenutviklet OSS brikke. Utvikling av nye forretningskonsepter krever betydelige investeringer og medfører negative resultater i en oppbyggingsfase.

Markedet for sluttbruker salg er preget av sterk pris-konkurranse, liten kundeloyalitet, fortsatt økende antall aktører og foreløpig få med en tydelig differen-

siert strategi. Hele bransjen er preget av en betydelig satsning på nye digitale løsninger.



Viken Fiber Holding AS – Eierandel 3,9 %

Viken Fiber Holding AS er et datterselskap innen Lyse Energi konsernet.

Selskapet bygger, gjennom datterselskapet Viken Fiber, fiberaksess til husholdning og bedrifter på det sentrale Østlandet, og eier et utstrakt fibernet i kommuner omkring Oslofjorden og på Hadeland. Viken Fiber leverer interaktivt TV, høyhastighet internett og telefoni under merkenavnet Altibox. Selskapet har en ambisiøs forretningsplan med fokus på fortsatt organisk vekst.

Ved utgangen av 2021 leverte Viken Fiber Altibox-tjenester til 224.658 kunder. Antall kunder økte i 2021 med 10,2 prosent. Viken Fiber investerer fortsatt betydelig i infrastruktur for fremtidig vekst. Totale investeringer utgjorde 736 mnok.

Ambisjon er å øke markedsandel i «Viken området» med satsning både i privatmarkedet og bedriftsmarkedet.

Viken Fiber eierandelen klassifiseres som en ordinær langsiktig investering og det er således kun mottatt utbytte som vises i Hadeland Energis resultatregnskap. Mottatt utbytte for 2020 fra Viken Fiber Holding AS 3,6 mnok er inntektsført i 2021.

KONTANTSTRØM 2021

Som følge av at Hadeland Energis resultatandel fra det tilknyttede selskapet Glitre Energi Nett inntektsføres i resultatregnskapet, oppstår betydelige avvik mellom årsresultat og operativ kontantstrøm. I 2021 er det således inntektsført ca 10 mnok mer enn faktisk mottatt kontantstrøm fra underliggende virksomhet.

Til våre eiere er det som utbytte, renter og avdrag på ansvarlig lån overført 13,4 mnok.

Årets kontantstrøm etter utbetaling til eierne var positiv med 2,7 mnok.

STYRETS ÅRSBERETNING 2021

STYRESAMMENSETNING, PERSONALFORHOLD, ARBEIDSMILJØ OG LIKESTILLING

Hadeland Energi AS har ikke egne ansatte.

Styret i Hadeland Energi AS bestod gjennom året av to kvinner og tre menn, alle valgt av eierne.

Margrethe Smith har, etter 17 år som styremedlem, i forbindelse med overgang til ny arbeidsgiver fratrudd styret med virkning fra 1.4.2022.

Styret uttrykker sin takknemlighet for det grundige og viktige arbeid hun har lagt ned i hele sin funksjonstid.

MILJØRAPPORTERING

Hadeland Energi AS driver ikke virksomhet som i seg selv påvirker det ytre miljø. Vi er opptatt av å være miljøbevisste i våre handlinger. Vi søker således også å påvirke driften innen våre engasjement i slik retning.

EIERSTYRING OG SELSKAPSLEDELSE

God eierstyring og selskapsledelse er viktig når man skal samordne aksjonærenes, ledelsens, ansattes og andres interesser. Hadeland Energi AS søker å oppnå eierstyring og ledelse av høy standard og derved bidra til langsiktig verdiskapning for aksjonærene.

Hadeland Energi AS har langsiktig mål om et forutsigbart stabilt årlig utbytte. Når styret vurderer nivå på utbytte, legger det således vekt på selskapets evne til å opprettholde et slikt nivå over en lengre periode. Styret og ledelsen skal like-behandle alle aksjonærer. Transaksjoner med nærstående skal gjennomføres etter armlengdeprinsippet og i samsvar med den norske aksjeloven.

En valgkomite bestående av uavhengige medlemmer gir generalforsamlingen anbefaling vedrørende styrets sammensetning og godtgjørelsen til styremedlemmer. Styremedlemmene blir direkte valgt av generalforsamlingen.

Gjeldende aksjonæravtaler er basis for styrets langsiktige arbeid med å realisere ønsket utvikling og skape verdier for aksjonærene.

FINANSIELL RISIKO

Hadeland Energi AS er eksponert for ulike typer risikoer. Følgende områder er etter styrets vurdering av størst betydning:

Verdifall på investeringer

Det er forretningsmessig risiko knyttet til verdiutvikling på våre sentrale plasseringer.

Renterisiko

Styret vurderer selskapets renterisiko som begrenset.

Likviditetsrisiko

Styret vurderer likviditeten som tilfredsstillende.

UTSIKTENE FREMOVER

En eventuell realisering av fusjon mellom Agder Energi og Glitre Energi vil få betydning for våre eierposisjoner og hvordan disse skal organiseres. Styret er positiv til den foreslåtte strukturendring og ser et betydelig verdiutviklingspotensiale ved en slik fusjon.

Styret vil i nær dialog med eierne søke å tydeliggjøre Hadeland Energi's fremtidige rolle, oppgaver og mål, samt om dagens eierstruktur er optimal for å nå disse.

Resultat fra underliggende drift 2022 ventes å bli på nivå med 2021. Selskapets likviditet forventes opprettholdt på et akseptabelt nivå.

Glitre Energi Nett

Nettselskapet forventes å fortsatt vise tilfredsstillende resultater og derved være en kilde til løpende utbytter.

Viken Fiber

Selskapet opprettholder ambisjon om sterk organisk vekst som krever fortsatt betydelige investeringer. Det ventes fortsatt god inntjening og løpende utbytter.

Glitre Energi Strøm

Markedsselskapet arbeider innen et område med stor konkurranse og pressede marginer. Dette vil også være tilfelle for 2022. Satsningen gjennom Oss Norge forventes ikke bidra med overskudd eller utbytte de nærmeste årene.



STYRETS ÅRSBERETNING 2021

**ÅRSRESULTAT 2021 OG
DISPONERING AV OVERSKUDD**

Driftsresultat er -1,2 mnok (-1,9). Resultat før skatt er 27,0 mnok (21,2). Selskapet er ikke i skatteposisjon.
Årsresultat etter skatt er 27,0 mnok (21,2).

Styret foreslår at årets overskudd etter skatt for Hadeland Energi AS 27,0 mnok disponeres slik:

Overført til annen egenkapital	17,4 mnok.
Utbytte	9,6 mnok.

Jaren, 25. april 2022

Bjørn Niklas Sjøstrøm
styreleder

Ingunn Granaasen
styremedlem

Atle Roll-Matthiesen jr.
styremedlem

Stein Aukner
adm. direktør

Finn Martinsen
styremedlem



ÅRSREGNSKAP KONSERN





ÅRSREGNSKAP KONSERN

Resultatregnskap

Hele 1.000 kroner	Note	2021	2020
Driftsinntekter			
Andre driftsinntekter	4,12	0	0
Sum driftsinntekter		0	0
Driftskostnader			
Lønnskostnader	2,10	154	663
Andre driftskostnader	2,3,12	1 032	1 316
Sum driftskostnader		1 186	1 980
Driftsresultat		-1 186	-1 980
Finansinntekter og -kostnader			
Inntekt på investering i tilknyttet selskap	5	21 340	16 815
Annen renteinntekt	7	1 980	2 589
Annen finansinntekt	4	5 673	2 475
Annen rentekostnad	11,12	820	1 108
Netto finansresultat		28 172	20 771
Resultat før skattekostnad		26 987	18 791
Skattekostnad	13	0	0
Årsresultat		26 987	18 791
Overføringer			
Avsatt utbytte	9	9 559	9 559
Overført til/fra annen egenkapital	9	17 428	9 232
Sum overføringer		26 987	18 791



ÅRSREGNSKAP KONSERN

Balanse

Hele 1.000 kroner	Note	2021	2020
Eiendeler			
Anleggsmidler			
Immaterielle anleggsmidler			
Utsatt skattefordel	13	0	0
Sum immaterielle anleggsmidler		0	0
Finansielle anleggsmidler			
Aksjer i tilknyttet selskap	5	258 798	248 797
Andre aksjer	6	169 268	169 268
Pensjonsmidler	10	813	0
Obligasjoner og andre fordringer	7	60 703	63 928
Sum finansielle anleggsmidler		489 581	481 994
Sum anleggsmidler		489 581	481 993
Omløpsmidler			
Fordringer			
Andre kortsiktige fordringer		464	557
Sum fordringer		464	557
Kasse og bank			
Bankinnskudd	14	16 340	13 607
Sum kasse og bank		16 340	13 607
Sum omløpsmidler		16 803	14 165
Sum eiendler		506 385	496 158



ÅRSREGNSKAP KONSERN

Egenkapital og gjeld

Hele 1.000 kroner	Note	2021	2020
Egenkapital og gjeld			
Egenkapital			
Innskutt egenkapital			
Aksjekapital	8	38 235	38 235
Overkurs	9	164 099	164 099
Sum innskutt egenkapital		202 334	202 334
Opptjent egenkapital			
Annen egenkapital	9	278 464	261 037
Sum opptjent egenkapital		278 464	261 037
Sum egenkapital		480 798	463 371
Gjeld			
Avsetning for forpliktelser			
Pensjonsforpliktelser	10	500	527
Sum avsetning for forpliktelser		500	527
Langsiktig gjeld			
Ansvarlig lån	11	9 389	13 145
Pantelån og gjeldsbrevlån	11	5 775	9 075
Sum langsiktig lån		15 164	22 220
Kortsiktig gjeld			
Leverandørgjeld	12	52	106
Skyldig off. avgifter		54	31
Foreslått utbytte	9	9 559	9 599
Annen kortsiktig gjeld	12	257	345
Sum kortsiktig gjeld		9 922	10 041
Sum gjeld		25 586	32 788
Sum egenkapital og gjeld		506 385	496 158

Jaren, 25. april 2022

Bjørn Niklas Sjøstrøm
styrelederIngunn Granaasen
styremedlemAtle Roll-Matthiesen
styremedlemFinn Martinsen
styremedlemStein Aukner
adm. direktør



ÅRSREGNSKAP KONSERN

Kontantstrømoppstilling

Hele 1.000 kroner	2021	2020
Kontantstrømmer fra operasjonelle aktiviteter:		
Resultat før skattekostnad	26 987	18 791
Pensjonskostnad uten kontanteffekt	-839	-133
Poster klass. som invest.- eller finansieringsakt.	-28 172	-20 771
Endring i kundefordringer	0	0
Endring i leverandørgjeld	-55	20
Endring i andre omløpsmidler og andre gjeldsposter	29	156
Netto kontantstrømmer fra operasjonelle aktiviteter	-2 051	-1 937
Kontantstrømmer fra investeringsaktiviteter :		
Utbytte Glitre Nett	11 340	13 216
Utbytte fra andre selskaper	5 673	4 846
Innbetaling på langsiktig fordring	3 225	3 225
Netto renteinntekter	1 160	1 481
Netto kontantstrøm fra investeringsaktiviteter:	21 397	22 768
Kontantstrømmer fra finansieringsaktiviteter :		
Utbetalinger ved nedbetaling av langsiktig gjeld	-7 056	-3 756
Utbetalinger av utbytte	-9 559	-7 551
Netto kontantstrøm fra finansieringsaktiviteter	-16 614	-11 307
Netto endring i bankinnskudd, kontanter og lignende	2 732	9 524
Beholdning av bankinnskudd, kontanter og lignende pr 01.01.	13 607	4 084
Beholdning av bankinnskudd, kontanter og lignende pr 31.12	16 339	13 607



NOTER





NOTER

NOTE 1 Regnskapsprinsipper

Årsregnskapet er satt opp i samsvar med regnskapsloven av 1998 og god regnskapsskikk i Norge.

Hovedregel for vurdering og klassifisering av eiendeler og gjeld

Eiendeler bestemt til varig eie eller bruk er klassifisert som anleggsmidler. Andre eiendeler er klassifisert som omløpsmidler. Fordringer som skal tilbakebetales innen et år er klassifisert som omløpsmidler. Ved klassifisering av kortsiktig og langsiktig gjeld er tilsvarende kriterier lagt til grunn.

Omløpsmidler vurderes til laveste av anskaffelseskost og virkelig verdi.

Anleggsmidler vurderes til anskaffelseskost, men nedskrives til gjenvinnbart beløp dersom dette er lavere enn bokført verdi, og verdifallet forventes ikke å være forbigående. Anleggsmidler med begrenset økonomisk levetid avskrives planmessig.

Langsiktig gjeld og kortsiktig gjeld er vurdert til pålydende beløp.

Aksjer

Aksjer med betydelig innflytelse er vurdert etter egenkapitalmetoden. Bruk av metoden fører til at regnskapsført verdi i balansen tilsvarer andelen av egenkapitalen i det tilknyttede selskapet, korrigert for eventuelle gjenværende merverdier fra kjøpet og urealiserte intergevinster.

Resultatandelen i resultatregnskapet baseres på andelen av resultatet etter skatt i det tilknyttede selskapet, og korrigeres for eventuelle avskrivninger på merverdier og urealiserte gevinster. I resultatregnskapet vises resultatandelen under finansposter.

Andre aksjer klassifisert som anleggsmidler

Aksjer og investeringer i aksjeselskaper og ansvarlige selskaper hvor selskapet ikke har betydelig innflytelse, er vurdert etter kostmetoden. Investeringene nedskrives til virkelig verdi ved verdifall som forventes ikke å være forbigående.

Inntekter

Inntekt regnskapsføres når den er opptjent. Inntektene regnskapsføres med verdien av vederlaget på transaksjonstidspunktet.

Kostnader

Kostnader regnskapsføres som hovedregel i samme periode som tilhørende inntekt. I de tilfeller det ikke er en klar sammenheng mellom utgifter og inntekter

fastsettes fordelingen etter skjønnsmessige kriterier. Øvrige unntak fra sammenstillingsprinsippet er angitt der det er aktuelt.

Fordringer

Kundefordringer og andre fordringer er oppført til pålydende etter eventuelt fradrag for avsetning til forventet tap.

Bankinnskudd, kontanter og lignende

Bankinnskudd, kontanter og lignende inkluderer kontanter, bankinnskudd og andre betalingsmidler med forfallsdato som er nærmere enn tre måneder fra regnskapsdato.

Pensjoner

Foretakets pensjonsansvar i forhold til den ordinære tariffestede tjenstepensjonsordningen er dekket gjennom pensjonsordning i Kommunal Landspensjonskasse (KLP).

Selskapet har for tiden ingen ansatte.

Ved regnskapsføring av pensjon som er ytelsesplan, kostnadsføres forpliktelsen over opptjeningsperioden i henhold til planens opptjeningsformel. Allokeringmetode tilsvarer planens opptjeningsformel med mindre det vesentlige av opptjeningen skjer mot slutten av opptjeningsperioden. Lineær opptjening legges da til grunn. For pensjonsordninger etter lov om foretakspensjon anvendes således lineær opptjening.

Estimatavvik og virkningen av endrede forutsetninger amortiseres over forventet gjenværende opptjeningsperiode i den grad de overstiger 10 % av den største av pensjonsforpliktelsen og pensjonsmidlene (korridor). Virkningen av planendringer med tilbakevirkende kraft som ikke er betinget av fremtidig ansettelse, innregnes i resultatregnskapet umiddelbart. Planendringer med tilbakevirkende kraft som er betinget av fremtidig ansettelse, fordeles lineært over tiden frem til ytelsen ikke lenger er betinget av fremtidig ansettelse.

Netto pensjonsforpliktelse er differansen mellom nåverdien av pensjonsforpliktelsene og verdien av pensjonsmidler som er avsatt for betaling av ytelsene. Pensjonsmidlene vurderes til virkelig verdi. Måling av pensjonsforpliktelse og pensjonsmidler gjennomføres på balansedagen. Arbeidsgiveravgift er inkludert i tallene, og er beregnet av netto faktisk underfinansiering. AFP-forpliktelser innenfor LO/NHO-ordningen er en ytelsesbasert flerforetaksordning, men som regnskapsføres som en innskuddsbasert ordning da den ikke er målbar.



NOTER

Skatter

Skattekostnaden sammenstilles med regnskapsmessig resultat før skatt. Skatt knyttet til egenkapitaltransaksjoner er ført mot egenkapitalen. Skattekostnaden består av betalbar skatt (skatt på årets direkte skattepliktige inntekt) og endring i netto utsatt skatt. Selskapet balansefører ikke utsatt skatt og utsatt skattefordel.

Alle tall er i hele 1 000 kroner dersom ikke annet er oppgitt.

NOTE 2 Lønnskostnad, antall ansatte, godtgjørelser, lån til ansatte mm.

Lønnskostnad	2021	2020
Lønn	290	296
Folketrygdavgift	51	71
Pensjonskostnader	-222	-224
Avsetning pensjonsforpliktelser	0	500
Andre ytelser	34	20
Sum	154	663

Ytelser til ledende personer

Hadeland Energi AS har i 2021 kun hatt innleid administrerende direktør. Kostnad til dekning av denne funksjonen er klassifisert som andre driftskostnader og utgjør kr. 338 438 (inkl. mva) for 2021.

Det er utbetalt kr. 278 250 i styrehonorar for perioden fra ordinær generalforsamling 2020 til ordinær generalforsamling 2021.

Årets positive pensjonskostnader skyldes nedgang i pensjonsforpliktelser pr. 31.12.21 i hht aktuarberegning fra KLP, som viser kr. 812 790,- i netto pensjonsmidler pr. 31.12.2021.

Selskapet har ingen avtaler om bonus, overskuddsutdeling, opsjoner eller lign. for administrerende direktør eller styreleder.

Revisor

Godtgjørelse til PwC og samarbeidende selskaper fordeler seg slik:

	2021	2020
Lovpålagt revisjon	75	134
Andre tjenester utenfor revisjon	11	7
Sum	86	142



NOTER

NOTE 3 Driftskostnader

Driftskostnader etter art	2021	2020
Fremmedytelser/innleide tjenester	840	1 065
Øvrige driftskostnader	193	252
Sum	1 032	1 316

NOTE 4 Annen finansinntekt

	2021	2020
Utbytte fra Glitre Energi Strøm	2 023	0
Utbytte fra Viken Fiber	3 649	2 474
Utbytte fra Gjensidigestiftelsen	1	1
Annen finansinntekt	5 673	2 475

NOTE 5 Aksjer i tilknyttet selskap

	2020	2019
Inngående balanse 01.01.	248 798	245 199
Tilgang / (-) avgang i perioden	0	0
Utbytte	-11 340	-13 216
Andel årets resultat (estimert)	21 340	16 815
Utgående balanse 31.12.	258 798	248 798

Hadeland Energi AS rapporterer eierandelen i Glitre EnergiNett Holding AS som tilknyttet selskap og etter egenkapitalmetoden. Det anses at egenkapitalmetoden i større grad reflekterer selskapets andel av den reelle verdiskapningen i Glitre EnergiNett Holding AS og derved gir et bedre bilde av virksomheten. Hadeland Energi AS er gjennom aksjonæravtale sikret rettigheter som går utover det som følger av eierandelen. Aksjonæravtalene sikrer Hadeland Energi AS rett til å nominere flere styremedlemmer, og gjennom dette utøves et aktivt eierskap. Kravet om betydeling innflytelse anses derfor innfridd.



NOTER

NOTE 6 Aksjer og andeler i andre selskap

	Eierandel	Aksjekapital	Bokført verdi
Elektroskolen Norge	13,9 %	720	0
2VK Invest AS	2,2 %	9 592	315
Hadelandshagen AS	1,2 %	865	10
Glitre Energi Strøm Holding AS	10,5 %	66 867	20 343
Viken Fiber Holding AS	3,9 %	109 192	148 600
Sum			169 268

NOTE 7 Forandringer med forfall senere enn ett år

	2021
Glitre Energi Nett Holding AS	49 619
Viken Fiber Holding AS	10 580
Sum	60 200

Lån til Glitre Energi Nett Holding er et avdragsfritt ansvarlig lån som utløper i 2045. Renten fastsettes hvert 5. år basert på 5-års swaprente tillagt en rentemargin på 2,6%. Avtalt rente for perioden 2021-2026 er 3,2%. Det er ikke stillet sikkerhet for lånet.

Lån til Viken Fiber Holding AS er et nedbetalingslån som, etter fastsatt nedbetalingsplan med årlige avdrag, utløper i 2024. Rentesats følger 6 mnd NIBOR pluss en rentemargin på 2,85% pr. år.



NOTER

NOTE 8 Aksjekapital og aksjonærinformasjon

Aksjekapitalen i selskapet pr 31.12.2021 består av følgende aksjeklasser:

	Antall	Pålydende	Bokført
A-aksjer	191 176	200	38 235
Eierstruktur			
Aksjonærene i selskapet pr 31.12. var:	A-aksjer	Eierandel	Stemmeandel
Gran kommune	65 000	34,0 %	34,0 %
Jevnaker kommune	16 250	8,5 %	8,5 %
Lunner kommune	16 250	8,5 %	8,5 %
Glitre Energi AS	93 676	49,0 %	49,0 %
Sum	191 176	100 %	100 %

Aksjonæravtale gir de kommunale eierne forkjøpsrett dersom noen av de kommunale eierne ønsker å selge aksjer i selskapet. Med dette unntak har alle eierne forkjøpsrett til hverandres aksjer.

NOTE 9 Egenkapital

	Aksjekapital	Overkurs	Annen egenkapital	Sum egenkapital
Egenkapital 01.01.21	38 235	164 099	261 037	463 371
Årets resultat			26 987	26 987
Foreslått utbytte			-9 559	-9 559
Egenkapital 31.12.21	38 235	164 099	278 464	480 798

Ihht aksjelovens regler er resultatførte andeler utover mottatt utbytte fra tilknyttede selskap avsatt til fond for vurderingsforskjeller. Fondet inngår i selskapets egenkapital.

	2021	2020
Inngående balanse 01.01.	49 507	45 908
Årets endring	10 000	3 599
Fond for vurderingsforskjeller 31.12.	59 507	49 507

NOTER
NOTE 10 Pensjonskostnader, -midler og -forpliktelser

Foretaket er pliktig til å ha tjenstepensjonsordning etter lov om obligatorisk tjenstepensjon, og har pensjonsordning som tilfredsstillende kravene i denne loven. Den ytelsesbaserte pensjonsordningen ble lukket pr. 31.12.2015.

Selskapets/konsernets pensjonsordninger gir rett til definerte fremtidige ytelser. Disse er i hovedsak avhengig av antall opptjeningsår, lønnsnivå ved oppnådd pensjonsalder og størrelsen på ytelsene fra folketrygden. Forpliktelsene er fondert gjennom et forsikringsselskap.

Selskapet har pr. 31.12. 2021 ingen ansatte.

	2021	2020
Rentekostnad av pensjonsforpliktelsen	329	417
Avkastning på pensjonsmidler	-550	-659
Resultatført estimeringstap/(gevinst)	26	48
Resultatført aktuarielt tap (gevinst)	0	0
Periodisert arbeidsgiveravgift	-27	-30
Netto pensjonskostnad	-222	-224

	2021	2020
Påløpte pensjonsforpliktelser	21 000	19 772
Pensjonsmidler (til markedsverdi)	-19 093	-17 904
Periodisert arbeidsgiveravgift	269	263
Ikke resultatført virkning av estimatavvik	-2 988	-2 104
Avsatt pensjonsforpliktelse	500	500
Netto pensjonsforpliktelse	-313	27

Antall personer omfattet av ordningen	31.12.21	31.12.20
Pensjonister	8	8
Sum	8	8

Økonomiske forutsetninger	31.12.21	31.12.20
Diskonteringsrente	1,90 %	1,70 %
Forventet lønnsregulering	2,75 %	2,25 %
Forventet regulering av folketrygdens (G)	2,50 %	2,00 %
Forventet pensjonsøkning	1,73 %	1,24 %
Forventet avkastning på fondsmidler	3,70 %	3,10 %
Aktuarmessige forutsetninger	31.12.21	31.12.20
Anvendt dødelighetstabell	K2013BE	K2013BE



NOTER

NOTE 11 Langsiktig gjeld

	31.12.21
Gjeldsbrev/pantelån i DNB	5 775
Ansvarlig lån fra eierne	9 389
Sum	15 164

Ansvarlig lån fra eierne avdras kvartalsvis med kr. 938.900 pr. kvartal.

Renten beregnes kvartalsvis etterskuddsvis med en rente på 5,5% p.a. Lånet skal være fullt nedbetalt 1.7.2024.

Gjeld som forfaller mer enn 5 år etter regnskapsårets slutt	
Gjeldsbrev/pantelån i DNB	0
Ansvarlig lån	0
Sum	0

NOTE 12 Mellomværende med nærstående parter

Mellomværende med eiere	2021	2020
Kommunene Gran, Lunner og Jevnaker		
Gjeld	4 788	6 704
Konsernet Glitre Energi		
Fordringer	49 994	50 072
Gjeld	4 601	6 454
Transaksjoner med eiere	2021	2020
Kommunene Gran, Lunner og Jevnaker		
Finanskostnader	329	435
Konsernet Glitre Energi		
Kjøp av adm. tjenester og husleie fra Glitre	113	150
Finanskostnader	316	418



NOTER

NOTE 13 Skattekostnad

Beregning av inntektsskatt

	2021	2020
Resultat før skattekostnad	26 987	18 791
Endring i midlertidige forskjeller	-1 028	-360
Permanente forskjeller	-26 502	-18 819
Resultatandel tilknyttet selskap	0	0
Underskudd til fremføring	544	388
Sum skattegrunnlag	0	0

Årets skattekostnad fremkommer slik:

	2021	2020
Betalbar skatt	0	0
Endring av utsatt skatt	0	0
Skattekostnad ordinært resultat	0	0

Avstemming fra nominell til faktisk skattesats:

	2021	2020
Ordinært resultat før skatt	26 987	18 791
Forventet inntektsskatt, 22% (23%)	5 937	4 134
Skatteeffekten av følgende poster:		
Inntekt på investering i tilknyttet selskap	-5 335	-3 699
Utbytter	-496	-441
Endring ikke balanseført utsatt skattefordel	-107	6
Skattekostnad	0	0
Effektiv skattesats	0 %	0 %

Utsatt skatt pr. 31. desember 2021 er beregnet med bruk av en skattesats på 22%.



NOTER

Spesifikasjon av skatteeffekten av midlertidige forskjeller og underskudd til framføring:

	2021	2020
Immaterielle og varige driftsmidler	-118	-168
Pensjonsforpliktelser	313	-527
Gevinst- og tapskonto	-555	-693
Underskudd til fremføring	-9 899	-9 295
Sum	-10 259	-10 683
Grunnlag for beregning av utsatt skatt	-10 259	-10 683
Utsatt skatt/utsatt skattefordel (22%)	-2 257	-2 350
Balanseført utsatt skatt/skatteforel	0	0

Utsatt skattefordel er ikke balanseført. Dette med bakgrunn i at det er lite sannsynlig at selskapets drift vil generere fremtidig skattepliktig inntekt.

NOTE 14 Kasse og bank - bundne midler

Av bankinnskudd, kontanter o.l. er det ingen bundne midler.





REVISJONSBERETNING



Til generalforsamlingen i Hadeland Energi AS

Uavhengig revisors beretning

Konklusjon

Vi har revidert årsregnskapet til Hadeland Energi AS som består av balanse per 31. desember 2021, resultatregnskap og kontantstrømpoppstilling for regnskapsåret avsluttet per denne datoen og noter til årsregnskapet, herunder et sammendrag av viktige regnskapsprinsipper.

Etter vår mening

- oppfyller årsregnskapet gjeldende lovkrav, og
- gir årsregnskapet et rettviseende bilde av selskapets finansielle stilling per 31. desember 2021, og av dets resultater og kontantstrømmer for regnskapsåret avsluttet per denne datoen i samsvar med regnskapslovens regler og god regnskapsskikk i Norge.

Grunnlag for konklusjonen

Vi har gjennomført revisjonen i samsvar med de internasjonale revisjonsstandardene International Standards on Auditing (ISA-ene). Våre oppgaver og plikter i henhold til disse standardene er beskrevet nedenfor under *Revisors oppgaver og plikter ved revisjonen av årsregnskapet*. Vi er uavhengige av selskapet slik det kreves i lov, forskrift og International Code of Ethics for Professional Accountants (inkludert internasjonale uavhengighetsstandarder) utstedt av the International Ethics Standards Board for Accountants (IESBA-reglene), og vi har overholdt våre øvrige etiske forpliktelser i samsvar med disse kravene. Innhentet revisjonsbevis er etter vår vurdering tilstrekkelig og hensiktsmessig som grunnlag for vår konklusjon.

Øvrig informasjon

Styret og daglig leder (ledelsen) er ansvarlige for øvrig informasjon som er publisert sammen med årsregnskapet. Øvrig informasjon omfatter informasjon i årsrapporten bortsett fra årsregnskapet og den tilhørende revisjonsberetningen. Vår konklusjon om årsregnskapet ovenfor dekker ikke øvrig informasjon.

I forbindelse med revisjonen av årsregnskapet er det vår oppgave å lese øvrig informasjon. Formålet er å vurdere hvorvidt det foreligger vesentlig inkonsistens mellom den øvrige informasjonen og årsregnskapet og den kunnskap vi har opparbeidet oss under revisjonen av årsregnskapet, eller hvorvidt øvrig informasjon ellers fremstår som vesentlig feil. Vi har plikt til å rapportere dersom øvrig informasjon fremstår som vesentlig feil. Vi har ingenting å rapportere i så henseende.

Ledelsens ansvar for årsregnskapet

Ledelsen er ansvarlig for å utarbeide årsregnskapet og for at det gir et rettviseende bilde i samsvar med regnskapslovens regler og god regnskapsskikk i Norge. Ledelsen er også ansvarlig for slik internkontroll som den finner nødvendig for å kunne utarbeide et årsregnskap som ikke inneholder vesentlig feilinformasjon, verken som følge av misligheter eller utilsiktede feil.

PricewaterhouseCoopers AS, Dronning Eufemias gate 71, Postboks 748 Sentrum, NO-0106 Oslo
T: 02316, org. no.: 987 009 713 MVA, www.pwc.no
Statsautoriserte revisorer, medlemmer av Den norske Revisorforening og autorisert regnskapsførerselskap



REVISJONSBERETNING



Ved utarbeidelsen av årsregnskapet må ledelsen ta standpunkt til selskapets evne til fortsatt drift og opplyse om forhold av betydning for fortsatt drift. Forutsetningen om fortsatt drift skal legges til grunn for årsregnskapet så lenge det ikke er sannsynlig at virksomheten vil bli avviklet.

Revisors oppgaver og plikter ved revisjonen av årsregnskapet

Vårt mål er å oppnå betryggende sikkerhet for at årsregnskapet som helhet ikke inneholder vesentlig feilinformasjon, verken som følge av misligheter eller utilsiktede feil, og å avgi en revisjonsberetning som inneholder vår konklusjon. Betyggende sikkerhet er en høy grad av sikkerhet, men ingen garanti for at en revisjon utført i samsvar med ISA-ene, alltid vil avdekke vesentlig feilinformasjon som eksisterer. Feilinformasjon kan oppstå som følge av misligheter eller utilsiktede feil. Feilinformasjon blir vurdert som vesentlig dersom den enkeltvis eller samlet med rimelighet kan forventes å påvirke økonomiske beslutninger som brukerne foretar basert på årsregnskapet.


For videre beskrivelse av revisors oppgaver og plikter vises det til:
<https://revisorforeningen.no/revisjonsberetninger>

Oslo, 25. april 2022
PricewaterhouseCoopers AS

Marius Thorsrud
Statsautorisert revisor
(elektronisk signert)

Signers:

<i>Name</i>	<i>Method</i>	<i>Date</i>
Thorsrud, Marius	BANKID_MOBILE	2022-05-10 20:20



www.hadeland-energi.no

Hadeland Energi AS, Jarenvegen 15 /17, 2770 Jaren
E-post: post@hadeland-energi.no tlf: 61 46 22 00



Til generalforsamlingen i Hadeland Energi AS

Uavhengig revisors beretning

Konklusjon

Vi har revidert årsregnskapet til Hadeland Energi AS som består av balanse per 31. desember 2021, resultatregnskap og kontantstrømpoppstilling for regnskapsåret avsluttet per denne datoen og noter til årsregnskapet, herunder et sammendrag av viktige regnskapsprinsipper.

Etter vår mening

- oppfyller årsregnskapet gjeldende lovkrav, og
- gir årsregnskapet et rettviseende bilde av selskapets finansielle stilling per 31. desember 2021, og av dets resultater og kontantstrømmer for regnskapsåret avsluttet per denne datoen i samsvar med regnskapslovens regler og god regnskapsskikk i Norge.

Grunnlag for konklusjonen

Vi har gjennomført revisjonen i samsvar med de internasjonale revisjonsstandardene International Standards on Auditing (ISA-ene). Våre oppgaver og plikter i henhold til disse standardene er beskrevet nedenfor under *Revisors oppgaver og plikter ved revisjonen av årsregnskapet*. Vi er uavhengige av selskapet slik det kreves i lov, forskrift og International Code of Ethics for Professional Accountants (inkludert internasjonale uavhengighetsstandarder) utstedt av the International Ethics Standards Board for Accountants (IESBA-reglene), og vi har overholdt våre øvrige etiske forpliktelser i samsvar med disse kravene. Innhentet revisjonsbevis er etter vår vurdering tilstrekkelig og hensiktsmessig som grunnlag for vår konklusjon.

Øvrig informasjon

Styret og daglig leder (ledelsen) er ansvarlige for øvrig informasjon som er publisert sammen med årsregnskapet. Øvrig informasjon omfatter informasjon i årsrapporten bortsett fra årsregnskapet og den tilhørende revisjonsberetningen. Vår konklusjon om årsregnskapet ovenfor dekker ikke øvrig informasjon.

I forbindelse med revisjonen av årsregnskapet er det vår oppgave å lese øvrig informasjon. Formålet er å vurdere hvorvidt det foreligger vesentlig inkonsistens mellom den øvrige informasjonen og årsregnskapet og den kunnskap vi har opparbeidet oss under revisjonen av årsregnskapet, eller hvorvidt øvrig informasjon ellers fremstår som vesentlig feil. Vi har plikt til å rapportere dersom øvrig informasjon fremstår som vesentlig feil. Vi har ingenting å rapportere i så henseende.

Ledelsens ansvar for årsregnskapet

Ledelsen er ansvarlig for å utarbeide årsregnskapet og for at det gir et rettviseende bilde i samsvar med regnskapslovens regler og god regnskapsskikk i Norge. Ledelsen er også ansvarlig for slik internkontroll som den finner nødvendig for å kunne utarbeide et årsregnskap som ikke inneholder vesentlig feilinformasjon, verken som følge av misligheter eller utilsiktede feil.

PricewaterhouseCoopers AS, Dronning Eufemias gate 71, Postboks 748 Sentrum, NO-0106 Oslo
T: 02316, org. no.: 987 009 713 MVA, www.pwc.no
Statsautoriserte revisorer, medlemmer av Den norske Revisorforening og autorisert regnskapsførerselskap



Ved utarbeidelsen av årsregnskapet må ledelsen ta standpunkt til selskapets evne til fortsatt drift og opplyse om forhold av betydning for fortsatt drift. Forutsetningen om fortsatt drift skal legges til grunn for årsregnskapet så lenge det ikke er sannsynlig at virksomheten vil bli avvirket.

Revisors oppgaver og plikter ved revisjonen av årsregnskapet

Vårt mål er å oppnå betryggende sikkerhet for at årsregnskapet som helhet ikke inneholder vesentlig feilinformasjon, verken som følge av misligheter eller utilsiktede feil, og å avgi en revisjonsberetning som inneholder vår konklusjon. Betryggende sikkerhet er en høy grad av sikkerhet, men ingen garanti for at en revisjon utført i samsvar med ISA-ene, alltid vil avdekke vesentlig feilinformasjon som eksisterer. Feilinformasjon kan oppstå som følge av misligheter eller utilsiktede feil. Feilinformasjon blir vurdert som vesentlig dersom den enkeltvis eller samlet med rimelighet kan forventes å påvirke økonomiske beslutninger som brukerne foretar basert på årsregnskapet.

For videre beskrivelse av revisors oppgaver og plikter vises det til:
<https://revisorforeningen.no/revisjonsberetninger>

Oslo, 25. april 2022
PricewaterhouseCoopers AS

Marius Thorsrud
Statsautorisert revisor
(elektronisk signert)



 Securely signed with Brevio

Revisjonsberetning

Signers:

Name	Method	Date
Thorsrud, Marius	BANKID_MOBILE	2022-05-10 20:20

This document package contains:

- Closing page (this page)
- The original document(s)
- The electronic signatures. These are not visible in the document, but are electronically integrated.



This file is sealed with a digital signature.
The seal is a guarantee for the authenticity
of the document.