



ÅRSREGNSKAPET FOR REGNSKAPSÅRET 2020 - GENERELL INFORMASJON

Enheten

Organisasjonsnummer: 914 752 108
Organisasjonsform: Aksjeselskap
Foretaksnavn: CB NORDISK HOLDING AS
Forretningsadresse: Vollsveien 13B
1366 LYSAKER

Regnskapsår

Årsregnskapets periode: 01.01.2020 - 31.12.2020

Konsern

Mørselskap i konsern: Ja
Konsernregnskap lagt ved: Ja

Regnskapsregler

Regler for små foretak benyttet: Nei
Benyttet ved utarbeidelsen av årsregnskapet til selskapet: Regnskapslovens alminnelige regler
Benyttet ved utarbeidelsen av årsregnskapet til konsernet: Regnskapslovens alminnelige regler

Årsregnskapet fastsatt av kompetent organ

Bekreftet av representant for selskapet: Bente Skalstad
Dato for fastsettelse av årsregnskapet: 30.06.2021

Grunnlag for avgivelse

År 2020: Årsregnskapet er elektronisk innlevert
År 2019: Tall er hentet fra elektronisk innlevert årsregnskap fra 2020

Det er ikke krav til at årsregnskapet m.v. som sendes til Regnskapsregisteret er undertegnet. Kontrollen på at dette er utført ligger hos revisor/enhetens øverste organ. Sikkerheten ivaretas ved at innsender har rolle/rettighet for innsending av årsregnskapet via Altinn, og ved at det bekreftes at årsregnskapet er fastsatt av kompetent organ.

Brønnøysundregistrene, 29.07.2022



Resultatregnskap

Beløp i: NOK	Note	2020	2019
RESULTATREGNSKAP			
Inntekter			
Salgsinntekt		9 051 910	5 900 515
Sum inntekter		9 051 910	5 900 515
Kostnader			
Lønnskostnad	2	7 790 409	5 374 280
Avskrivning på varige driftsmidler og immaterielle eiendeler	3	1 402 870	878 122
Annen driftskostnad		476 163	253 813
Sum kostnader		9 669 442	6 506 215
Driftsresultat		-617 532	-605 700
Finansinntekter og finanskostnader			
Inntekt på investering i datterselskap og tilknyttet selskap		3 799 170	3 152 638
Annen renteinntekt		30 213	14 994
Annen finansinntekt		298 218	
Sum finansinntekter		4 127 601	3 167 632
Nedskrivning av finansielle eiendeler			54 300 000
Annen rentekostnad		185	
Annen finanskostnad			56 640
Sum finanskostnader		185	54 356 640
Netto finans		4 127 416	-51 189 008
Ordinært resultat før skattekostnad		3 509 884	-51 794 708
Skattekostnad på ordinært resultat	9	0	1
Ordinært resultat etter skattekostnad		3 509 884	-51 794 709
Årsresultat		3 509 884	-51 794 709
Overføringer og disponeringer			
Overført fra overkurs			-38 130 342
Overført fra annen egenkapital			-13 664 367
Overført til annen egenkapital		3 509 884	



Resultatregnskap

Beløp i: NOK	Note	2020	2019
Sum overføringer og disponeringer		3 509 884	-51 794 709



Balanse

Beløp i: NOK	Note	2020	2019
BALANSE - EIENDELER			
Anleggsmidler			
Immaterielle eiendeler			
Konsesjoner, patenter, lisenser, varemerker og lignende rettigheter	3	2 251 300	3 127 681
Sum immaterielle eiendeler		2 251 300	3 127 681
Finansielle anleggsmidler			
Investering i datterselskap	4,10	26 056 104	13 056 104
Sum finansielle anleggsmidler		26 056 104	13 056 104
Sum anleggsmidler		28 307 404	16 183 785
Omløpsmidler			
Varer			
Fordringer			
Kundefordringer	5	1 956 964	748 919
Andre fordringer	5	3 799 170	3 152 638
Sum fordringer		5 756 134	3 901 557
Bankinnskudd, kontanter og lignende			
Bankinnskudd, kontanter og lignende	6	4 361 443	9 053 783
Sum bankinnskudd, kontanter og lignende		4 361 443	9 053 783
Sum omløpsmidler		10 117 577	12 955 340
SUM EIENDELER		38 424 981	29 139 125
BALANSE - EGENKAPITAL OG GJELD			
Egenkapital			
Innskutt egenkapital			
Selskapskapital	7,8	1 153 513	1 000 000
Overkurs	7	29 616 145	25 269 658



Balanse

Beløp i: NOK	Note	2020	2019
Sum innskutt egenkapital		30 769 658	26 269 658
Opptjent egenkapital			
Annen egenkapital		3 509 884	
Sum opptjent egenkapital		3 509 884	
Sum egenkapital	7,11	34 279 542	26 269 658
Sum langsiktig gjeld		0	0
Kortsiktig gjeld			
Leverandørgjeld	5	386 947	1 099 171
Skyldige offentlige avgifter	6	889 809	619 261
Annen kortsiktig gjeld		2 868 685	1 151 035
Sum kortsiktig gjeld		4 145 441	2 869 467
Sum gjeld		4 145 441	2 869 467
SUM EGENKAPITAL OG GJELD		38 424 983	29 139 125



Konsernets resultatregnskap

Beløp i: NOK	Note	2020	2019
RESULTATREGNSKAP			
Inntekter			
Salgsinntekt	2	334 267 758	322 560 437
Annen driftsinntekt	3	2 079 532	
Sum inntekter		336 347 290	322 560 437
Kostnader			
Varekostnad		249 085 048	216 890 043
Lønnskostnad	4	45 569 057	60 929 447
Avskrivning på varige driftsmidler og immaterielle eiendeler	7	3 277 479	7 235 597
Nedskrivning av varige driftsmidler og immaterielle eiendeler	7		1 791 208
Annen driftskostnad	5,13	26 628 048	61 616 251
Sum kostnader	4	324 559 632	348 462 546
Driftsresultat		11 787 658	-25 902 109
Finansinntekter og finanskostnader			
Annen renteinntekt		91 450	92 936
Annen finansinntekt		476 138	39 000
Sum finansinntekter		567 588	131 936
Annen rentekostnad		317 023	419 802
Annen finanskostnad		237 125	180 216
Sum finanskostnader		554 148	600 018
Netto finans		13 440	-468 082
Ordinært resultat før skattekostnad		11 801 098	-26 370 191
Skattekostnad på ordinært resultat	6	448 755	2 403 214
Ordinært resultat etter skattekostnad	10	11 352 343	-28 773 405
Årsresultat		11 352 343	-28 773 405
Overføringer og disponeringer			
Overført fra annen egenkapital			-28 773 405
Overført til annen egenkapital		11 352 343	



Konsernets resultatregnskap

Beløp i: NOK	Note	2020	2019
Sum overføringer og disponeringer		11 352 343	-28 773 405



Konsernets balanse

Beløp i: NOK	Note	2020	2019
BALANSE - EIENDELER			
Anleggsmidler			
Immaterielle eiendeler			
Konsesjoner, patenter, lisenser, varemerker og lignende rettigheter	7	3 277 621	4 153 589
Goodwill	7	2 532 780	2 970 450
Sum immaterielle eiendeler		5 810 401	7 124 039
Varige driftsmidler			
Driftsløsøre, inventar, verktøy, kontormaskiner og lignende	7,12	2 650 133	2 444 247
Sum varige driftsmidler		2 650 133	2 444 247
Finansielle anleggsmidler			
Andre fordringer		475 064	79 955
Sum finansielle anleggsmidler		475 064	79 955
Sum anleggsmidler		8 935 598	9 648 241
Omløpsmidler			
Varer			
Varer	8,12	27 415 058	46 326 636
Sum varer		27 415 058	46 326 636
Fordringer			
Kundefordringer	12	14 986 458	12 360 517
Andre fordringer		2 191 704	2 828 899
Sum fordringer		17 178 162	15 189 416
Bankinnskudd, kontanter og lignende			
Bankinnskudd, kontanter og lignende	9	51 580 915	34 384 768
Sum bankinnskudd, kontanter og lignende		51 580 915	34 384 768
Sum omløpsmidler		96 174 135	95 900 820
SUM EIENDELER		105 109 733	105 549 061



Konsernets balanse

Beløp i: NOK	Note	2020	2019
BALANSE - EGENKAPITAL OG GJELD			
Egenkapital			
Innskutt egenkapital			
Selskapskapital	11	1 153 513	1 000 000
Overkurs		29 616 145	25 269 658
Sum innskutt egenkapital		30 769 658	26 269 658
Opptjent egenkapital			
Annen egenkapital		25 622 140	14 015 251
Sum opptjent egenkapital		25 622 140	14 015 251
Sum egenkapital	10,14	56 391 798	40 284 909
Gjeld			
Langsiktig gjeld			
Utsatt skatt		353 493	238 320
Sum avsetninger for forpliktelser		353 493	238 320
Annen langsiktig gjeld			
Gjeld til kredittinstitusjoner	12	7 455 325	9 782 270
Sum annen langsiktig gjeld		7 455 325	9 782 270
Sum langsiktig gjeld		7 808 818	10 020 590
Kortsiktig gjeld			
Leverandørgjeld		18 132 592	15 467 058
Betalbar skatt	6	283 154	685 083
Skyldige offentlige avgifter	9	9 745 627	12 608 964
Annen kortsiktig gjeld		12 747 744	26 482 457
Sum kortsiktig gjeld		40 909 117	55 243 562
Sum gjeld		48 717 935	65 264 152
SUM EGENKAPITAL OG GJELD		105 109 733	105 549 061



CB Nordisk Holding AS

KONTANTSTRØMOPPSTILLING

	2020	2019
Kontantstrømmer fra operasjonelle aktiviteter:		
Resultat før skattekostnad	3 509 884	-51 794 708
Periodens betalte skatt		0
Ordinære avskrivninger	1 402 870	878 122
Nedskrivning anleggsmidler		54 300 000
Endring varelager		0
Endring kundefordringer	-1 208 045	-2 663
Endring leverandørgjeld	-712 224	1 063 708
Endring i andre tidsavgrensninger	-1 810 973	-3 192 102
Netto kontantstrøm fra operasjonelle aktiviteter	1 181 512	1 252 357
Kontantstrømmer fra investeringsaktiviteter:		
Utbetaling til kjøp av aksjer i datterselskap	0	0
Utbetalinger ved kjøp av varige driftsmidler /immat.eiendeler	-526 490	-2 962 937
Kjøp av egne aksjer	0	0
Netto kontantstrøm fra investeringsaktiviteter	-526 490	-2 962 937
Kontantstrømmer fra finansieringsaktiviteter:		
Utbetaling kapitalforhøyelse datterselskap	-13 000 000	0
Innbetaling kapitalforhøyelse	4 500 000	0
Innbetaling av lån til konsernselskap		215 140
Utbetalinger ved nedbetaling av langsiktig gjeld	0	0
Utbetaling av utbytte	0	0
Innbetaling av utbytte	3 152 638	1 598 640
Netto kontantstrøm fra finansieringsaktiviteter	-5 347 362	1 813 780
Netto endring i kontanter og kontantekvivalenter	-4 692 340	103 200
Beholdning av kontanter og kontantekvivalenter 1.1.	9 053 783	8 950 583
Beholdning av kontanter og kontantekvivalenter 31.12.	4 361 443	9 053 783
Bundne bankinnskudd	-250 840	-329 869
Ubenyttet kassekredit	0	0
Netto likvidtetsreserve 31.12	4 110 603	8 723 914



CB Nordisk Holding AS konsern

KONTANTSTRØMOPPSTILLING

	2020	2019
Kontantstrømmer fra operasjonelle aktiviteter:		
Resultat før skattekostnad	11 801 095	-26 370 194
Periodens betalte skatt	-1 378 783	-1 263 203
Ordinære avskrivninger	3 277 479	7 235 597
Nedskrivninger		1 791 208
Avsetning pensjonsforpliktelse		0
Urealisert verdiendring av finansielle instrumenter		0
Endring varelager	18 911 578	15 236 103
Endring kundefordringer	-2 801 901	-279 674
Endring leverandørgjeld	2 665 534	5 323 241
Endring i andre tidsavgrensninger	-15 533 113	16 102 169
Omregningsdifferanse	36 923	15 446
Netto kontantstrøm fra operasjonelle aktiviteter	16 978 812	17 790 693
Kontantstrømmer fra investeringsaktiviteter:		
Innbetalinger ved salg av andre finansielle instrumenter	0	0
Utbetaling til kjøp av aksjer i datterselskap	0	0
Utbetalinger ved kjøp av varige driftsmidler /immat.eiendeler	-1 955 720	-4 520 743
Netto kontantstrøm fra investeringsaktiviteter	-1 955 720	-4 520 743
Kontantstrømmer fra finansieringsaktiviteter:		
Innbetaling kapitalforhøyelse	4 500 000	0
Utbetalinger ved nedbetaling av langsiktig gjeld	-2 326 945	-1 356 270
Utbetaling av utbytte	0	0
Netto kontantstrøm fra finansieringsaktiviteter	2 173 055	-1 356 270
Netto endring i kontanter og kontantekvivalenter	17 196 147	11 913 680
Beholdning av kontanter og kontantekvivalenter 1.1.	34 384 768	22 471 088
Beholdning av kontanter og kontantekvivalenter 31.12.	51 580 915	34 384 768
Bundne bankinnskudd	-1 217 709	-1 777 948
Ubenyttet kassekredit	14 035 000	16 601 000
Netto likvidtetsreserve 31.12	64 398 206	49 207 820



Årsberetning for 2020 CB Nordisk Holding konsern

Virksomhetens art.

CB Nordisk Holding er et konsern med CB Nordisk Holding AS som morselskap og Christiania Belysning AS og Lysmesteren A/S som heleide datterselskap.

Konsernet er i Norge organisert som et filialkjedeforetak og selger hjembelysning og belysningsartikler til forbrukermarkedet.

Konsernets virksomhet i Danmark gjennom Lysmesteren AS er organisert som et franchisekjede foretak og selger hjembelysning og belysningsartikler til forbrukermarkedet.

Konsernadministrasjonen er lokalisert i Bærum.

Drift, resultat og utvikling

Omsetningen for konsernet er økt med 3,6% fra 2020 til 2019, fra NOK 322 560 437 i 2019 til NOK 334 267 758 i 2020.

Omsetningen i Norge er redusert med NOK 26 439 876 og Danmark er den økt med NOK 38 147 198. NOK 15 867 672 av økningen i Danmark skyldes valutaendringer. Omsetningsnedgangen i Norge skyldes nedleggelse av 22 av Christiania Belysnings butikker i 2020.

Konsernets ledelse og bemanningssituasjon vurderes stabil. De tekniske og driftsmessig forutsetninger for kostnadseffektiv og kvalitativ drift er god og fokuseres løpende.

Utviklingen i det danske datterselskapet har vært stabil og positiv, og vi har ikke sett en tilsvarende negativ utvikling i omsetning hos de danske franchisetakerne. De opplever imidlertid et kraftig press på sine marginer.

Sett i lys av restruktureringen som er gjennomført i Norge, legger styret til grunn at forutsetningene for videre drift er ivaretatt og at regnskapet viser en rettvise oversikt over utviklingen og resultatet av virksomheten og dens stilling.

Arbeidsmiljø, forholdet til det ytre miljø, likestilling og diskriminering

Kvinneandelen i Norge er 84% og i Danmark 66%. Styret anser allikevel arbeidet med likestilling som tilfredsstillende ivaretatt.

Sykefraværet i bedriften i 2020 har vært 7,45%. Det har ikke forekommet eller blitt rapportert om alvorlige arbeidsuhell eller ulykker i året som har gått. Arbeidsmiljøet vurderes som godt, og det er ikke vurdert nødvendig å iverksette spesielle tiltak knyttet til arbeidsmiljøet.

Bedriften arbeider for å unngå diskriminering og for å ha god tilgjengelighet for både kunder og ansatte.

Bedriften forurenses ikke det ytre miljø.

Forskning og utvikling

Selskapet har ikke hatt forskning- og utviklingsprosjekter i 2020.



Fremtidig utvikling

Konsernets opererer i detaljhandelsmarkedet som er preget av høy konkurranse og prispress. I tillegg er verden rammet av en pandemi i 2020. Dette forventes å prege virksomhetens rammebetingelser, og gjør det vanskelig å si noe om framtidig utvikling. Styret mener imidlertid at restruktureringsarbeidet som er igangsatt i Christiania Belysning vil bidra til at konsernet igjen vil oppnå tilstrekkelig lønnsomhet.

Hendelser etter balansedagen

Koronaepidemien har fortsatt inn i 2021, og det har vært full nedstenging i perioder, både i Danmark og Norge. Vi har opprettholdt omsetningen så langt det er mulig gjennom nettbutikkene og klikk&hent i de fysiske butikkene som har vært stengt. Usikkerheten rundt utviklingen av pandemien preger virksomhetens rammebetingelser og gjør det vanskelig å si noe om framtidig utvikling. Restruktureringsarbeidet som er gjennomført i Christiania Belysning har imidlertid styrket våre muligheter til å komme gjennom perioden på en god måte.

Resultat, investeringer, finansiering og likviditet

Eierne har tilført selskapet CB Nordisk Holding NOK 4,5 millioner i ny EK i 2020. CB Nordisk Holding har tilført datterselskapet Christiania Belysning NOK 13 millioner ved kapitalforhøyelse i 2020.

Konsernets resultat etter skatt ble 11 352 353 NOK i 2020 mot -28 773 405 NOK i 2019. Samlede investeringer i konsernet utgjorde i 2020 totalt 1 955 720 NOK mot 4 520 744 NOK i 2019.

Totalkapitalen i konsernet per 31.12.2020 er 105 109 733 NOK mot 105 549 061 NOK i 2019. Egenkapitalen i konsernet per 31.12.2020 er 56 391 798 NOK mot 40 28 909 i 2019. Egenkapitalandelen pr 31.12 2020 utgjør 53,65% mot 38,1% i 2019.

Konsernets likviditet per 31.12.2020 er god.


Årsresultat og disposisjoner - konsern

Overført til
Annen egenkapital NOK 11 352 343


Årsresultat og disposisjoner - morselskap


Overført til
Annen egenkapital NOK 3 509 884


Bærum, den 12.04.2021


Cathrine Haug Stange
Styreleder


Børre Opsahl
Styremedlem


Fredrik Syberg
Styremedlem


Hege Holter Brekke
Styremedlem


Petter Syberg
Styremedlem


Maiken Skirstad Mo
Daglig leder



Moore DA
Tullins gate 2
N-0166 Oslo
T +47 22 98 15 40
E info@moore-norway.no
Org.nr. NO 964 207 380 MVA
www.moore-norway.no

Til generalforsamlingen i
CB Nordisk Holding AS

Uavhengig revisors beretning

Uttalelse om revisjonen av årsregnskapet

Konklusjon

Vi har revidert CB Nordisk Holding AS' årsregnskap som viser et overskudd i selskapsregnskapet på kr 3 509 884 og et overskudd i konsernregnskapet på kr 11 352 343. Årsregnskapet består av:

- selskapsregnskapet, som består av balanse per 31. desember 2020, resultatregnskap og kontantstrømoppstilling for regnskapsåret avsluttet per denne datoen og noter til årsregnskapet, herunder et sammendrag av viktige regnskapsprinsipper, og
- konsernregnskapet, som består av balanse per 31. desember 2020, resultatregnskap og kontantstrømoppstilling for regnskapsåret avsluttet per denne datoen og noter til årsregnskapet, herunder et sammendrag av viktige regnskapsprinsipper.

Etter vår mening:

- er årsregnskapet avgitt i samsvar med lov og forskrifter
- gir det medfølgende selskapsregnskapet et rettviseende bilde av den finansielle stillingen til CB Nordisk Holding AS per 31. desember 2020 og av selskapets resultater og kontantstrømmer for regnskapsåret som ble avsluttet per denne datoen i samsvar med regnskapslovens regler og god regnskapsskikk i Norge.
- gir det medfølgende konsernregnskapet et rettviseende bilde av den finansielle stillingen til konsernet CB Nordisk Holding AS per 31. desember 2020 og av konsernets resultater og kontantstrømmer for regnskapsåret som ble avsluttet per denne datoen i samsvar med regnskapslovens regler og god regnskapsskikk i Norge.

Grunnlag for konklusjonen

Vi har gjennomført revisjonen i samsvar med lov, forskrift og god revisjonsskikk i Norge, herunder de internasjonale revisjonsstandardene International Standards on Auditing (ISA-ene). Våre oppgaver og plikter i henhold til disse standardene er beskrevet i Revisors oppgaver og plikter ved revisjon av årsregnskapet. Vi er uavhengige av selskapet og konsernet slik det kreves i lov og forskrift, og har overholdt våre øvrige etiske forpliktelser i samsvar med disse kravene. Etter vår oppfatning er innhentet revisjonsbevis tilstrekkelig og hensiktsmessig som grunnlag for vår konklusjon.

Øvrig informasjon

Ledelsen er ansvarlig for øvrig informasjon. Øvrig informasjon omfatter informasjon i årsrapporten bortsett fra årsregnskapet og den tilhørende revisjonsberetningen.

Vår uttalelse om revisjonen av årsregnskapet dekker ikke øvrig informasjon, og vi attesterer ikke den øvrige informasjonen.



I forbindelse med revisjonen av årsregnskapet er det vår oppgave å lese øvrig informasjon med det formål å vurdere hvorvidt det foreligger vesentlig inkonsistens mellom øvrig informasjon og årsregnskapet, kunnskap vi har opparbeidet oss under revisjonen, eller hvorvidt den tilsynelatende inneholder vesentlig feilinformasjon.

Dersom vi konkluderer med at den øvrige informasjonen inneholder vesentlig feilinformasjon er vi pålagt å rapportere det. Vi har ingenting å rapportere i så henseende.

Styrets og daglig leders ansvar for årsregnskapet

Styret og daglig leder (ledelsen) er ansvarlig for å utarbeide årsregnskapet i samsvar med lov og forskrifter, herunder for at det gir et rettviseende bilde i samsvar med regnskapslovens regler og god regnskapskikk i Norge. Ledelsen er også ansvarlig for slik intern kontroll som den finner nødvendig for å kunne utarbeide et årsregnskap som ikke inneholder vesentlig feilinformasjon, hverken som følge av misligheter eller utilsiktede feil.

Ved utarbeidelsen av årsregnskapet er ledelsen ansvarlig for å ta standpunkt til selskapets og konsernets evne til fortsatt drift, og på tilbørlig måte å opplyse om forhold av betydning for fortsatt drift. Forutsetningen om fortsatt drift skal legges til grunn for årsregnskapet så lenge det ikke er sannsynlig at virksomheten vil bli avvirket.

Revisors oppgaver og plikter ved revisjonen av årsregnskapet

Vårt mål med revisjonen er å oppnå betryggende sikkerhet for at årsregnskapet som helhet ikke inneholder vesentlig feilinformasjon, hverken som følge av misligheter eller utilsiktede feil, og å avgi en revisjonsberetning som inneholder vår konklusjon. Betryggende sikkerhet er en høy grad av sikkerhet, men ingen garanti for at en revisjon utført i samsvar med lov, forskrift og god revisjonsskikk i Norge, herunder ISA-ene, alltid vil avdekke vesentlig feilinformasjon som eksisterer. Feilinformasjon kan oppstå som følge av misligheter eller utilsiktede feil. Feilinformasjon blir vurdert som vesentlig dersom den enkeltvis eller samlet med rimelighet kan forventes å påvirke økonomiske beslutninger som brukerne foretar basert på årsregnskapet.

Som del av en revisjon i samsvar med lov, forskrift og god revisjonsskikk i Norge, herunder ISA-ene, utøver vi profesjonelt skjønn og utviser profesjonell skepsis gjennom hele revisjonen. I tillegg:

- identifiserer og anslår vi risikoen for vesentlig feilinformasjon i regnskapet, enten det skyldes misligheter eller utilsiktede feil. Vi utformer og gjennomfører revisjonshandlinger for å håndtere slike risikoen, og innhenter revisjonsbevis som er tilstrekkelig og hensiktsmessig som grunnlag for vår konklusjon. Risikoen for at vesentlig feilinformasjon som følge av misligheter ikke blir avdekket, er høyere enn for feilinformasjon som skyldes utilsiktede feil, siden misligheter kan innebære samarbeid, forfalskning, bevisste utelatelser, uriktige fremstillinger eller overstyring av internkontroll.
- opparbeider vi oss en forståelse av den interne kontroll som er relevant for revisjonen, for å utforme revisjonshandlinger som er hensiktsmessige etter omstendighetene, men ikke for å gi uttrykk for en mening om effektiviteten av selskapets og konsernets interne kontroll.
- evaluerer vi om de anvendte regnskapsprinsippene er hensiktsmessige og om regnskapsestimaterne og tilhørende noteopplysninger utarbeidet av ledelsen er rimelige.
- konkluderer vi på hensiktsmessigheten av ledelsens bruk av fortsatt drift-forutsetningen ved avleggelsen av regnskapet, basert på innhentede revisjonsbevis, og hvorvidt det foreligger vesentlig usikkerhet knyttet til hendelser eller forhold som kan skape tvil av betydning om selskapets og konsernets evne til fortsatt drift. Dersom vi konkluderer med at det eksisterer vesentlig usikkerhet, kreves det at vi i revisjonsberetningen henleder oppmerksomheten på tilleggsopplysningene i regnskapet, eller, dersom slike tilleggsopplysninger ikke er tilstrekkelige, at vi modifierer vår konklusjon om årsregnskapet og årsberetningen. Våre konklusjoner er basert på revisjonsbevis innhentet inntil datoen for revisjonsberetningen. Etterfølgende hendelser eller forhold kan imidlertid medføre at selskapet og konsernet ikke fortsetter driften.



- evaluerer vi den samlede presentasjonen, strukturen og innholdet, inkludert tilleggsopplysningene, og hvorvidt årsregnskapet representerer de underliggende transaksjonene og hendelsene på en måte som gir et rettvisende bilde.
- innhenter vi tilstrekkelig og hensiktsmessig revisjonsbevis vedrørende den finansielle informasjonen til enhetene eller forretningsområdene i konsernet for å kunne gi uttrykk for en mening om det konsoliderte regnskapet. Vi er ansvarlige for å lede, følge opp og gjennomføre konsernrevisjonen. Vi alene er ansvarlige for vår revisjonskonklusjon.

Vi kommuniserer med styret blant annet om det planlagte omfanget av revisjonen og til hvilken tid revisjonsarbeidet skal utføres. Vi utveksler også informasjon om forhold av betydning som vi har avdekket i løpet av revisjonen, herunder om eventuelle svakheter av betydning i den interne kontrollen.

Uttalelse om andre lovmessige krav

Konklusjon om årsberetningen

Basert på vår revisjon av årsregnskapet som beskrevet ovenfor, mener vi at opplysningene i årsberetningen om årsregnskapet, forutsetningen om fortsatt drift og forslaget til resultatdisponering er konsistente med årsregnskapet og i samsvar med lov og forskrifter.

Konklusjon om registrering og dokumentasjon

Basert på vår revisjon av årsregnskapet som beskrevet ovenfor, og kontrollhandlinger vi har funnet nødvendig i henhold til internasjonal standard for attestasjonsoppdrag (ISAE) 3000 «Attestasjonsoppdrag som ikke er revisjon eller forenklet revisorkontroll av historisk finansiell informasjon», mener vi at ledelsen har oppfylt sin plikt til å sørge for ordentlig og oversiktlig registrering og dokumentasjon av selskapets regnskapsopplysninger i samsvar med lov og god bokførings praksis i Norge.

Oslo, 12. april 2021

MOORE DA

Torhild Søberg
Statsautorisert revisor



CB Nordisk Holding AS - konsern

Resultatregnskap 01.01 - 31.12

	Note	2020	2019
Driftsinntekter			
Salgsinntekt	2	334 267 758	322 560 437
Annen driftsinntekt	3	2 079 532	0
Sum driftsinntekter		<u>336 347 290</u>	<u>322 560 437</u>
Driftskostnader			
Varekostnad		249 085 048	216 890 043
Lønnskostnad	4	45 569 057	60 929 447
Avskrivning av driftsmidler og immaterielle eiendeler	7	3 277 479	7 235 597
Nedskrivning av driftsmidler og immaterielle eiendeler	7	0	1 791 208
Annen driftskostnad	5, 13	26 628 048	61 616 251
Sum driftskostnader	4	<u>324 559 632</u>	<u>348 462 546</u>
Driftsresultat		<u>11 787 658</u>	<u>(25 902 109)</u>
Finansposter			
Annen renteinntekt		91 450	92 936
Annen finansinntekt		476 138	39 000
Annen rentekostnad		(317 023)	(419 802)
Annen finanskostnad		(237 125)	(180 216)
Resultat av finansposter		<u>13 440</u>	<u>(468 082)</u>
Ordinært resultat før skattekostnad		11 801 098	(26 370 191)
Skattekostnad på ordinært resultat	6	448 755	2 403 214
Ordinært resultat	10	<u>11 352 343</u>	<u>(28 773 405)</u>
Årsresultat		<u>11 352 343</u>	<u>(28 773 405)</u>



CB Nordisk Holding AS - konsern

Balanse pr 31.12

Eiendeler	Note	2020	2019
Anleggsmidler			
Immaterielle eiendeler			
Konsesjoner, patenter o.l.	7	3 277 621	4 153 589
Goodwill	7	2 532 780	2 970 450
Sum immaterielle eiendeler		<u>5 810 401</u>	<u>7 124 039</u>
Varige driftsmidler			
Driftsløsøre, inventar o.a. utstyr	7, 12	2 650 133	2 444 247
Sum varige driftsmidler		<u>2 650 133</u>	<u>2 444 247</u>
Finansielle anleggsmidler			
Andre langsiktige fordringer		475 064	79 955
Sum finansielle anleggsmidler		<u>475 064</u>	<u>79 955</u>
Sum anleggsmidler		<u>8 935 598</u>	<u>9 648 241</u>
Omløpsmidler			
Lager av varer og annen beholdning	8, 12	27 415 058	46 326 636
Fordringer			
Kundefordringer	12	14 986 458	12 360 517
Andre kortsiktige fordringer		2 191 704	2 828 899
Sum fordringer		<u>17 178 162</u>	<u>15 189 416</u>
Bankinnskudd, kontanter o.l.	9	51 580 915	34 384 768
Sum omløpsmidler		<u>96 174 135</u>	<u>95 900 820</u>
Sum eiendeler		<u>105 109 733</u>	<u>105 549 061</u>

**CB Nordisk Holding AS - konsern****Balanse pr 31.12**

Egenkapital og gjeld	Note	2020	2019
Egenkapital			
Innskutt egenkapital			
Aksjekapital	11	1 153 513	1 000 000
Overkurs		29 616 145	25 269 658
Sum innskutt egenkapital		<u>30 769 658</u>	<u>26 269 658</u>
Opptjent egenkapital			
Annen egenkapital		25 622 140	14 015 251
Sum opptjent egenkapital		<u>25 622 140</u>	<u>14 015 251</u>
Sum egenkapital	10, 14	<u>56 391 798</u>	<u>40 284 909</u>
Gjeld			
Utsatt skatt		353 493	238 320
Sum avsetning for forpliktelser		<u>353 493</u>	<u>238 320</u>
Annen langsiktig gjeld			
Gjeld til kredittinstitusjoner	12	7 455 325	9 782 270
Sum annen langsiktig gjeld		<u>7 455 325</u>	<u>9 782 270</u>
Kortsiktig gjeld			
Leverandørgjeld		18 132 592	15 467 058
Betalbar skatt	6	283 154	685 083
Skyldig offentlige avgifter	9	9 745 627	12 608 964
Annen kortsiktig gjeld		12 747 744	26 482 457
Sum kortsiktig gjeld		<u>40 909 117</u>	<u>55 243 562</u>
Sum gjeld		<u>48 717 935</u>	<u>65 264 152</u>
Sum egenkapital og gjeld		<u>105 109 733</u>	<u>105 549 061</u>

Lysaker, 12.04.2021
Styret i CB Nordisk Holding AS - konsern

Cathrine Haug Stange
styreleder

Fredrik Syberg
styremedlem

Børre Opsahl
styremedlem

Hege Holter Brekke
styremedlem

Petter Syberg
styremedlem

Maiken Skirstad Mo
daglig leder



CB Nordisk Holding AS - konsern

Noter

Konsolideringsprinsipper

Konsernet CB Nordisk Holding AS består pr. 31.12 2020 av:

CB Nordisk Holding AS	morselskap
Christiania Belysning AS	100 % eid
Lysmesteren A/S	100 % eid (Danmark)

Aksjer i datterselskap er eliminert etter oppkjøpsmetoden. Alle interne transaksjoner og mellomværende er eliminert.

Morselskapet ble stiftet helt på slutten av 2014 med aksjer i Christiania Belysning AS som tingsinnskudd. CB Nordisk Holding AS stiftet Lysmesteren A/S 15. januar 2015

Note 1 Regnskapsprinsipper

Årsregnskapet er satt opp i samsvar med gjeldende regnskapsregler.

Driftsinntekter og kostnader

Inntektsføring skjer etter opptjeningsprinsippet som normalt vil være leveringstidspunktet for varer og tjenester. Kostnader medtas etter sammenstillingsprinsippet, dvs. at kostnader medtas i samme periode som tilhørende inntekter inntektsføres.

Hovedregel for vurdering og klassifisering av eiendeler og gjeld

Eiendeler bestemt til varig eie eller bruk er klassifisert som anleggsmidler. Andre eiendeler er klassifisert som omløpsmidler. Fordringer som skal tilbakebetales innen et år er uansett klassifisert som omløpsmidler. Ved klassifisering av kortsiktig og langsiktig gjeld er analoge kriterier lagt til grunn.

Anleggsmidler vurderes til anskaffelseskost, men nedskrives til virkelig verdi når verdifallet forventes ikke å være forbigående. Anleggsmidler med begrenset økonomisk levetid avskrives planmessig. Langsiktig gjeld balanseføres til nominelt mottatt beløp på etableringstidspunktet.

Omløpsmidler vurderes til laveste av anskaffelseskost og virkelig verdi. Kortsiktig gjeld balanseføres til nominelt mottatt beløp på etableringstidspunktet.

Leverandørgjeld i utenlandsk valuta er omregnet til balansedagens kurs.

Varige driftsmidler

Varige driftsmidler avskrives over forventet økonomisk levetid. Avskrivningene er som hovedregel fordelt lineært over antatt økonomisk levetid.

Varer

Varer er vurdert til anskaffelseskost med fradrag for ukurans.



CB Nordisk Holding AS - konsern

Noter

Regnskapsprinsipper fortsetter

Omregning av utenlandsk regnskap

Konsernet presenterer sitt regnskap i norske kroner. Dette er også morselskapets og det norske datterselskapets funksjonelle valuta. For det danske datterselskapet med annen funksjonell valuta omregnes eiendeler og gjeld til valutakursen på balansedagen, og resultatregnskapet til transaksjonskurs (gjennomsnittskurs). Omregningsdifferanser føres mot egenkapitalen.

Fordringer

Kundefordringer og andre fordringer oppføres til pålydende etter fradrag for avsetning til forventet tap.

Skatt

Skattekostnaden i resultatregnskapet omfatter både periodens betalbare skatt og endring i utsatt skatt. Utsatt skatt er beregnet med 22 % på grunnlag av de midlertidige forskjeller som eksisterer mellom regnskapsmessige og skattemessige verdier, samt ligningsmessig underskudd til fremføring ved utgangen av regnskapsåret. Skatteøkende og skattereduserende midlertidige forskjeller som reverserer eller kan reversere i samme periode er utlignet og nettoført. Utsatt skatt på merverdier i forbindelse med oppkjøp av datterselskap blir ikke utlignet.

Note 2 Salgsinntekter

Salgsinntekter gjelder salg av interiørbelysning og relaterte belysningsartikler.

Land	Salgsinntekter
Norge	141 686 447
Danmark	192 581 311
Sum	334 267 758

Note 3 Offentlig tilskuddsordning ved omsetningsfall

Datterselskapet Christiania Belysning AS har, for perioden mars og april, søkt og mottatt offentlig støtte på kr 2 079 532. Ordningen ble opprettet av myndighetene på grunn av covid-19 virusets negative virkning på norsk næringsliv. Støtten gis til foretak med stort omsetningsfall på grunn av covid-19 viruset, og som har faste uunngåelige kostnader.

Tilskuddet er bokført som annen driftsinntekt i konsernregnskapet.



CB Nordisk Holding AS - konsern

Noter

Note 4 Lønnskostnader, ytelser til ledende personer mv.

Lønnskostnader	2020	2019
Lønninger	36 223 285	48 935 737
Arbeidsgiveravgift	4 584 260	6 979 819
Pensjonskostnader	996 393	1 113 444
Andre ytelser	-163 816	420 605
Lønn i dansk datterselskap	3 928 935	3 479 842
Sum	45 569 057	60 929 447
Årsverk	78,5	121
Godtgjørelser		
Daglig ledere - lønn og andre godtgjørelser	3 352 826	
Styret	600 000	
Revisor - revisjon, ekskl. mva	399 595	
Revisor - andre tjenester, ekskl. mva	230 135	

Obligatorisk Tjenestepensjon

Konsernet er pliktig til å ha pensjonsordning iht. til lov om obligatorisk tjenestepensjon, og har opprettet en ordning for alle ansatte som tilfredsstiller kravene i loven.

Note 5 Leieforpliktelse

Konsernet har leieforpliktelser knyttet til lokalleie. Ikke bokførte forpliktelser forfaller til betaling som vist i tabellen under:

Kostnader dette år	21 213 550
Kostnader neste år	15 124 829
Kostnader 2-5 år	32 142 414
Kostnader utover 5 år	0

**CB Nordisk Holding AS - konsern****Noter****Note 6 Skatt**

Årets skattekostnad	2020
Ordinært resultat før skatt	11 801 097
Permanente forskjeller	16 505
Endring i midlertidige forskjeller	-15 698 916
Grunnlag for betalbar skatt i resultatregnskapet	-3 881 314
Betalbar skatt i balansen:	
Betalbar skatt (22 %, Danmark 22 %)	984 907
Betalt forhåndsskatt i Danmark	-693 700
Omregningsdifferanser	-8053
Betalbar skatt	283 154
Resultatført skatt på ordinært resultat:	
Betalbar skatt Danmark	976 853
Refusjon skatt Norge - særordning 2020	-651 375
Omregningsdifferanser	8 105
Endring i utsatt skatt / utsatt skattefordel	115 172
Skattekostnad ordinært resultat	448 755

Skatteeffekten av midlertidige forskjeller og underskudd til fremføring som har gitt opphav til utsatt skatt og utsatte skattefordeler, spesifisert på typer av midlertidige forskjeller:

	2020	2019
Varige driftsmidler	-3 095 805	-5 669 511
Varebeholdning	-3 998 849	-1 806 263
Fordringer	69 154	-2 091
Pensjonspremie/-forpliktelse	382 586	0
Andre forskjeller	-1 500 000	-16 363 792
Sum	-8 142 914	-23 841 657
Akk. fremførbart underskudd	-15 002 943	-9 605 575
Grunnlag for beregning av utsatt skatt	-23 145 857	-33 447 232
Utsatt skatt/skattefordel (22 %, Danmark 22%)	-5 092 087	-7 358 391
Omregningsdifferanser		-37
Utsatt skattefordel (22%, Danmark 22%)	-5 092 087	-7 358 428
Utsatt skattefordel Norge, ikke balanseført	5 445 580	7 596 748
Utsatt skatt Danmark, balanseført	353 493	238 320

Som følge av særbestemmelse for inntektsåret 2020, forventer datterselskapet Christiania Belysning AS å få utbetalt 22% av skattemessig underskudd i forbindelse med skattefastsetting i 2020. Beløpet utgjør kr 651 375 og står bokført i posten andre fordringer.

**CB Nordisk Holding AS - konsern****Noter****Note 7 Varige driftsmidler**

	Immaterielle eiendeler	Inventar/ driftsløsøre	Goodwill
Kostpris 01.01	6 769 719	33 690 737	19 619 490
Årets tilgang	797 164	1 158 556	0
Årets avgang	0	-17 347 424	
Kostpris 31.12	7 566 883	17 501 869	19 619 490
Akk. avskr. 01.01	2 611 642	31 246 491	16 649 040
Avgang	0	-17 347 424	
Årets ord. avskr.	1 677 620	952 669	647 190
Nedskrivning			
Omregningsdifferanse			-209 520
Akk. avskr. 31.12	4 289 262	14 851 736	17 086 710
Bokført verdi 31.12	3 277 621	2 650 133	2 532 780
Levetid	3-5 år	3-15 år	5-10 år
Avskrivningsplan	Lineær	Lineær	Lineær
Endring	Nei	Nei	Nei

Goodwill på kr 2 532 780 er goodwill som ligger bokført i datterselskap i Danmark. Goodwill på som er ervervet gjennom kjøp av datterselskap er ferdig avskrevet i 2019.

Note 8 Innkjøpte handelsvarer og ukuransavsetning

	2020	2019
Historisk kostpris	31 570 684	48 527 512
Ukuransavsetning	-4 155 626	-2 200 876
Bokført verdi	27 415 058	46 326 636

Note 9 Bundne bankinnskudd

	2020	2019
Skyldig skattetrekk pr 31.12	1 096 069	1 747 849
Innestående på skattetrekkkonto	1 096 069	1 748 815

Depositumkonto utgjør kr 121 640. Depositumkonto gjelder leie av lokaler.



CB Nordisk Holding AS - konsern

Noter

Note 10 Egenkapital

	Aksjekapital	Overkurs	Annen egenkapital	Sum egenkapital
Balanse 01.01	1 000 000	25 269 658	14 015 251	40 284 909
Omregningsdifferanse			254 546	254 546
Kapitalforhøyelse	153 513	4 346 487		4 500 000
Årets resultat			11 352 343	11 352 343
Balanse 31.12	1 153 513	29 616 145	25 622 140	56 391 798

Note 11 Aksjonærer

Aksjekapitalen i CB Nordisk Holding AS - konsern pr 31.12 består av følgende aksjer:

	Antall	Pålydende	Bokført
Ordinære aksjer	1 153 513	1	1 153 513

Eiere:

	Antall	Eierandel	Verv
Syberg & Syberg AS	783 235	67,9 %	Styrerepresentant
RMG Invest AS	370 278	32,1 %	
Sum	1 153 513	100 %	

Note 12 Gjeld sikret ved pant

Gjeld sikret ved pant	2020	2019
Gjeld til kredittinstitusjoner Christiania Belysning AS	6 400 000	8 000 000
Gjeld til kredittinstitusjoner Lysmesteren A/S	1 055 325	1 782 270
Sum	7 455 325	9 782 270

Konsernet har ikke gjeld til kredittinstitusjoner som forfaller senere enn 5 år.

Som sikkerhet for gjelden til Christiania Belysning AS, inkludert bankgarantier husleie, er det gitt pant i varelager og driftstilbehør begrenset oppad til kr 60 000 000.

Christiania Belysning AS har stilt selvskyldnerkausjon for søsterselskapet Lysmesteren A/S sin gjeld til kredittinstitusjoner på DKK 6 350 000.



CB Nordisk Holding AS - konsern

Noter

Note 13 Garantiforpliktelser

Garantiforpliktelser husleie som ikke er regnskapsført NOK 1 978 869

Garantiforpliktelse leverandør som ikke er regnskapsført DKK 1 500 000

Garantiforpliktelsene stilt av CB Nordisk Holding AS for datterselskapene.

Note 14 Hendelser etter balansedagen

Utbruddet av covid-19 viruset vinteren 2020 skapte generell usikkerhet i næringslivet både i Norge og globalt. Datterselskapet Christiania Belysning AS har på grunn av myndighetenes restriksjoner holdt flere butikker stengt i 2020 og etter balansedagen.

På tidspunktet for regnskapsavleggelsen av dette årsregnskapet er det fortsatt pandemi. Dette fører med seg en generell usikkerhet i markedet. Styret og ledelsen følger nøye med i utviklingen.

På tidspunktet for avleggelse av årsregnskapet foreligger ikke informasjon som gir grunnlag for andre regnskapsmessige vurderinger og opplysninger enn de som er lagt til grunn i årsregnskapet.

**CB Nordisk Holding AS****Resultatregnskap 01.01 - 31.12**

	Note	2020	2019
Driftsinntekter			
Salgsinntekt		9 051 910	5 900 515
Sum driftsinntekter		<u>9 051 910</u>	<u>5 900 515</u>
Driftskostnader			
Lønnskostnad	2	7 790 409	5 374 280
Avskrivning av driftsmidler og immaterielle eiendeler	3	1 402 870	878 122
Annen driftskostnad		476 163	253 813
Sum driftskostnader		<u>9 669 443</u>	<u>6 506 215</u>
Driftsresultat		<u>(617 532)</u>	<u>(605 700)</u>
Finansposter			
Inntekt på investering i datterselskap		3 799 170	3 152 638
Annen renteinntekt		30 213	14 994
Annen finansinntekt		298 218	0
Nedskrivning av andre finansielle anleggsmidler		0	(54 300 000)
Annen rentekostnad		(185)	0
Annen finanskostnad		0	(56 640)
Resultat av finansposter		<u>4 127 416</u>	<u>(51 189 008)</u>
Ordinært resultat før skattekostnad		3 509 884	(51 794 708)
Skattekostnad på ordinært resultat	9	0	1
Ordinært resultat		<u>3 509 884</u>	<u>(51 794 709)</u>
Årsresultat		<u>3 509 884</u>	<u>(51 794 709)</u>
Overføringer			
Avsatt til annen egenkapital		3 509 884	0
Overført fra overkurs		0	(38 130 342)
Overført fra annen egenkapital		0	(13 664 367)
Sum overføringer		<u>3 509 884</u>	<u>(51 794 709)</u>



CB Nordisk Holding AS

Balanse pr 31.12

Eiendeler	Note	2020	2019
Anleggsmidler			
Immaterielle eiendeler			
Konsesjoner, patenter o.l.	3	2 251 300	3 127 681
Sum immaterielle eiendeler		<u>2 251 300</u>	<u>3 127 681</u>
Finansielle anleggsmidler			
Investeringer i datterselskap	4, 10	26 056 104	13 056 104
Sum finansielle anleggsmidler		<u>26 056 104</u>	<u>13 056 104</u>
Sum anleggsmidler		<u>28 307 404</u>	<u>16 183 784</u>
Omløpsmidler			
Fordringer			
Kundefordringer	5	1 956 964	748 919
Andre kortsiktige fordringer	5	3 799 170	3 152 638
Sum fordringer		<u>5 756 134</u>	<u>3 901 557</u>
Bankinnskudd, kontanter o.l.	6	<u>4 361 443</u>	<u>9 053 783</u>
Sum omløpsmidler		<u>10 117 578</u>	<u>12 955 340</u>
Sum eiendeler		<u>38 424 982</u>	<u>29 139 124</u>



CB Nordisk Holding AS

Balanse pr 31.12

Egenkapital og gjeld	Note	2020	2019
Egenkapital			
Innskutt egenkapital			
Aksjekapital	7, 8	1 153 513	1 000 000
Overkurs	7	29 616 145	25 269 658
Sum innskutt egenkapital		<u>30 769 658</u>	<u>26 269 658</u>
Opptjent egenkapital			
Annen egenkapital		3 509 884	0
Sum opptjent egenkapital		<u>3 509 884</u>	<u>0</u>
Sum egenkapital	7, 11	<u>34 279 542</u>	<u>26 269 658</u>
Gjeld			
Kortsiktig gjeld			
Leverandørgjeld	5	386 947	1 099 171
Skyldig offentlige avgifter	6	889 809	619 261
Annen kortsiktig gjeld		2 868 685	1 151 035
Sum kortsiktig gjeld		<u>4 145 440</u>	<u>2 869 466</u>
Sum gjeld		<u>4 145 440</u>	<u>2 869 466</u>
Sum egenkapital og gjeld		<u>38 424 982</u>	<u>29 139 124</u>

Lysaker, 12.04.2021
Styret i CB Nordisk Holding AS

Cathrine Haug Stange
styreleder

Fredrik Syberg
styremedlem

Hege Holter Brekke
styremedlem

Børre Opsahl
styremedlem

Petter Syberg
styremedlem

Maiken Skirstad Mo
daglig leder



CB Nordisk Holding AS

Noter

Note 1 Regnskapsprinsipper

Årsregnskapet er satt opp i samsvar med gjeldende regnskapsregler.

Driftsinntekter og kostnader

Inntektsføring skjer etter opptjeningsprinsippet som normalt vil være leveringstidspunktet for varer og tjenester. Kostnader medtas etter sammenstillingsprinsippet, dvs. at kostnader medtas i samme periode som tilhørende inntekter inntektsføres.

Hovedregel for vurdering og klassifisering av eiendeler og gjeld

Eiendeler bestemt til varig eie eller bruk er klassifisert som anleggsmidler. Andre eiendeler er klassifisert som omløpsmidler. Fordringer som skal tilbakebetales innen et år er uansett klassifisert som omløpsmidler. Ved klassifisering av kortsiktig og langsiktig gjeld er analoge kriterier lagt til grunn.

Anleggsmidler vurderes til anskaffelseskost, men nedskrives til virkelig verdi når verdifallet forventes ikke å være forbigående. Anleggsmidler med begrenset økonomisk levetid avskrives planmessig. Langsiktig gjeld balanseføres til nominelt mottatt beløp på etableringstidspunktet.

Omløpsmidler vurderes til laveste av anskaffelseskost og virkelig verdi. Kortsiktig gjeld balanseføres til nominelt mottatt beløp på etableringstidspunktet.

Utsatt skatt på merverdier i forbindelse med oppkjøp av datterselskap blir ikke utlignet.

Aksjer og verdipapirer

Aksjer i datterselskap, aksjer i andre selskap og verdipapirer oppføres under anleggsmidler såfremt investeringen betraktes som strategisk og er av langsiktig art. Kortsiktige og finansielt motiverte investeringer oppføres under omløpsmidler.

Skatt

Skattekostnaden i resultatregnskapet omfatter både periodens betalbare skatt og endring i utsatt skatt. Utsatt skatt er beregnet med 22 % på grunnlag av de midlertidige forskjeller som eksisterer mellom regnskapsmessige og skattemessige verdier, samt ligningsmessig underskudd til fremføring ved utgangen av regnskapsåret. Skatteøkende og skattereduserende midlertidige forskjeller som reverserer eller kan reversere i samme periode er utlignet og nettoført. Utsatt skatt på merverdier i forbindelse med oppkjøp av datterselskap blir ikke utlignet.

**CB Nordisk Holding AS****Noter****Note 2 Lønnskostnader, ytelser til ledende personer mv.**

Lønnskostnader	2020	2019
Lønninger	6 612 657	4 393 935
Arbeidsgiveravgift	723 631	638 214
Pensjonskostnader	454 121	342 131
Andre ytelser	0	0
Sum	7 790 409	5 374 280
Årsverk	4	3
Godtgjørelser		
Daglig leder - lønn og andre godtgjørelser	1 866 363	
Kostnadsført styrehonorar	600 000	
Revisor - revisjon, ekskl. mva	28 000	
Revisor - andre tjenester, ekskl. mva	92 000	

Obligatorisk Tjenestepensjon

Selskapet er pliktig til å ha pensjonsordning iht. til lov om obligatorisk tjenestepensjon, og har opprettet en ordning for alle ansatte som tilfredsstiller kravene i loven.

Note 3 Varige driftsmidler og immaterielle eiendeler

	ERP og nettplattform
Kostpris 01.01	5 580 543
Årets tilgang	526 490
Kostpris 31.12	6 107 033
Akk. avskr. 01.01	2 452 862
Årets ord. avskr.	1 402 870
Akk. avskr. 31.12	3 855 732
Bokført verdi 31.12	2 251 300
Levetid	3-5 år
Avskrivningsplan	Lineær
Endring	Nei

**CB Nordisk Holding AS****Noter****Note 4 Aksjer i datterselskap**

	Eierandel	Forretnings- kontor	Årsresultat	Egenkapital	Anskaffelses - kost	Bokført verdi
Christiania Belysning AS 100%		Bærum	7 751 630	42 683 169	77 400 000	23 100 000
Lysmesteren A/S 100%		Hinnerup, Danmark	3 889 997	5 485 191	2 956 104	2 956 104

Note 5 Mellomværende med konsernselskap

Fordringer	2020	2019
Kundefordringer datterselskap	1 956 964	748 919
Andre kortsiktige fordringer datterselskap	3 799 170	3 152 638
Sum fordringer	5 756 134	3 901 557

Gjeld	2020	2019
Leverandørgjeld datterselskap	3 840	649 338
Annen kortsiktig gjeld	529	808
Sum gjeld	4 369	650 146

Note 6 Bundne bankinnskudd

	2020	2019
Skyldig skattetrekk pr 31.12	250 840	329 869
Innestående på skattetrekkkonto	250 840	329 869

Note 7 Egenkapital

	Aksjekapital	Overkurs	Annen egenkapital	Sum egenkapital
Balanse 01.01	1 000 000	25 269 658	0	26 269 658
Kapitalforhøyelse	153 513	4 346 487		4 500 000
Årets resultat			3 509 884	3 509 884
Balanse 31.12	1 153 513	29 616 145	3 509 884	34 279 542

**CB Nordisk Holding AS****Noter****Note 8 Aksjonærer**

Aksjekapitalen i CB Nordisk Holding AS pr 31.12 består av følgende aksjer:

	Antall	Pålydende	Bokført
Ordinære aksjer	1 153 513	1	1 153 513

Eiere:

	Antall	Eierandel	Verv
Syberg & Syberg AS	783 235	67,9 %	Styrerepresentant
RMG Invest AS	370 278	32,1 %	
Sum	1 153 513	100 %	

Note 9 Skatt

Årets skattekostnad	2020	2019
Resultatført skatt på ordinært resultat:		
Betalbar skatt	0	0
Endring i utsatt skattefordel	0	1
Skattekostnad ordinært resultat	0	1

Skattepliktig inntekt:		
Ordinært resultat før skatt	3 509 884	-51 794 708
Permanente forskjeller	-3 792 900	51 147 362
Endring i midlertidige forskjeller	0	-3
Skattepliktig inntekt	-283 016	-647 349

Betalbar skatt i balansen:		
Betalbar skatt på årets resultat	0	0
Sum betalbar skatt i balansen	0	0

Skatteeffekten av midlertidige forskjeller og underskudd til fremføring som har gitt opphav til utsatt skatt og utsatte skattefordeler, spesifisert på typer av midlertidige forskjeller

	2020	2019	Endring
Akkumulert fremførbart underskudd	-930 365	-647 349	283 016
Inngår ikke i beregningen av utsatt skatt	930 365	647 349	-283 016
Utsatt skattefordel (22 %)	-204 680	-142 417	62 264

I henhold til God regnskapsskikk for små foretak balanseføres ikke utsatt skattefordel.

Det er valgt å ikke balanseføre utsatt skattefordel i 2020.



CB Nordisk Holding AS

Noter

Note 10 Garantiforpliktelser datterselskap

Garantiforpliktelser husleie som ikke er regnskapsført	NOK 1 978 869
Garantiforpliktelse leverandør som ikke er regnskapsført	DKK 1 500 000

Note 11 Hendelser etter balansedagen

Utbruddet av covid-19 viruset vinteren 2020 skapte generell usikkerhet i næringslivet både i Norge og globalt. Datterselskapet Christiania Belysning AS har på grunn av myndighetenes restriksjoner holdt flere butikker stengt i 2020 og etter balansedagen.

På tidspunktet for regnskapsavleggelsen av dette årsregnskapet er det fortsatt pandemi. Dette fører med seg en generell usikkerhet i markedet. Styret og ledelsen følger nøye med i utviklingen.

På tidspunktet for avleggelse av årsregnskapet foreligger ikke informasjon som gir grunnlag for andre regnskapsmessige vurderinger og opplysninger enn de som er lagt til grunn i årsregnskapet.