



ÅRSREGNSKAPET FOR REGNSKAPSÅRET 2024 - GENERELL INFORMASJON

Enheten

Organisasjonsnummer: 994 645 404
Organisasjonsform: Aksjeselskap
Foretaksnavn: HPT TRADING AS
Forretningsadresse: Furmyrvegen 11A
6018 ÅLESUND

Regnskapsår

Årsregnskapets periode: 01.01.2024 - 31.12.2024

Konsern

Morselskap i konsern: Nei

Regnskapsregler

Regler for små foretak benyttet: Ja
Benyttet ved utarbeidelsen av årsregnskapet til selskapet: Regnskapslovens alminnelige regler

Årsregnskapet fastsatt av kompetent organ

Bekreftet av representant for selskapet: Hans-Peter Kaaresen
Dato for fastsettelse av årsregnskapet: 25.04.2025

Grunnlag for avgivelse

År 2024: Årsregnskapet er elektronisk innlevert
År 2023: Tall er hentet fra elektronisk innlevert årsregnskap fra 2024

Det er ikke krav til at årsregnskapet m.v. som sendes til Regnskapsregisteret er undertegnet. Kontrollen på at dette er utført ligger hos revisor/enhetens øverste organ. Sikkerheten ivaretas ved at innsender har rolle/rettighet for innsending av årsregnskapet via Altinn, og ved at det bekreftes at årsregnskapet er fastsatt av kompetent organ.

Brønnøysundregistrene, 21.04.2026



Resultatregnskap

Beløp i: NOK	Note	2024	2023
RESULTATREGNSKAP			
Inntekter			
Salgsinntekt		224 810	342 500
Sum inntekter		224 810	342 500
Kostnader			
Varekostnad		142 466	311 669
Lønnskostnad	1		
Annen driftskostnad		124 650	640 665
Sum kostnader		267 115	952 333
Driftsresultat		-42 305	-609 833
Finansinntekter og finanskostnader			
Annen renteinntekt		20 583	23 642
Annen finansinntekt		103	117
Sum finansinntekter		20 686	23 759
Annen rentekostnad		31	
Sum finanskostnader		31	
Netto finans		20 655	23 759
Resultat før skattekostnad		-21 650	-586 074
Skattekostnad på resultat	2	16 360	5 010
Årsresultat	3	-38 010	-591 084
Årsresultat etter minoritetsinteresser		-38 010	-591 084
Totalresultat		-38 010	-591 084
Overføringer og disponeringer			
Ordinært utbytte		400 000	
Udekket tap		-438 010	-591 084
Sum overføringer og disponeringer		-38 010	-591 084



Resultatregnskap

Beløp i: NOK	Note	2024	2023
---------------------	-------------	-------------	-------------



Balanse

Beløp i: NOK	Note	2024	2023
BALANSE - EIENDELER			
Anleggsmidler			
Immaterielle eiendeler			
Utsatt skattefordel	2		
Finansielle anleggsmidler			
Andre langsiktige fordringer	4	100 000	100 000
Sum finansielle anleggsmidler		100 000	100 000
Sum anleggsmidler		100 000	100 000
Omløpsmidler			
Varer			
Fordringer			
Kundefordringer		159 500	281 250
Andre kortsiktige fordringer	4		
Sum fordringer	4	159 500	281 250
Bankinnskudd, kontanter og lignende			
Bankinnskudd, kontanter o.l.		318 712	750 268
Sum bankinnskudd, kontanter og lignende		318 712	750 268
Sum omløpsmidler		478 212	1 031 518
SUM EIENDELER		578 212	1 131 518
BALANSE - EGENKAPITAL OG GJELD			
Egenkapital			
Innskutt egenkapital			
Aksjekapital	5	1 000 000	1 000 000
Beholdning av egne aksjer	5		
Overkurs		2 733	2 733
Sum innskutt egenkapital		1 002 733	1 002 733



Balanse

Beløp i: NOK	Note	2024	2023
Opptjent egenkapital			
Annen egenkapital	6	-592 298	-154 287
Sum opptjent egenkapital		-592 298	-154 287
Sum egenkapital	3	410 436	848 446
Gjeld			
Langsiktig gjeld			
Utsatt skatt	2		
Annen langsiktig gjeld			
Gjeld til kredittinstitusjoner	4		
Langsiktig konserngjeld	4		
Sum langsiktig gjeld		0	0
Kortsiktig gjeld			
Leverandørgjeld		146 718	277 264
Betalbar skatt	2	16 360	5 010
Skyldig offentlige avgifter		3 971	797
Annen kortsiktig gjeld		727	
Sum kortsiktig gjeld		167 776	283 071
Sum gjeld		167 776	283 071
SUM EGENKAPITAL OG GJELD		578 212	1 131 518



Brønnøysundregistrene

ÅRSREGNSKAP FOR REGNSKAPSÅRET 2024 - GENERELL INFORMASJON

Journalnummer: 2025 405926

Enheten

Organisasjonsnummer: 994 645 404
Organisasjonsform: Aksjeselskap
Foretaksnavn: HPT TRADING AS
Forretningsadresse: Furmyrvegen 11A
6018 ÅLESUND

Regnskapsår

Årsregnskapets periode: 01.01.2024 - 31.12.2024

Konsern

Morselskap i konsern: Nei

Regnskapsregler

Regler for små foretak benyttet: Ja
Benyttet ved utarbeidelsen av
årsregnskapet til selskapet: Regnskapslovens alminnelige regler

Årsregnskapet fastsatt av kompetent organ

Bekreftet av representant for selskapet: Hans-Peter Kaaresen
Dato for fastsettelse av årsregnskapet: 25.04.2025

Revisjon

Selskapet har besluttet at årsregnskapet
ikke skal revideres: Ja
Årsregnskapet er utarbeidet av ekstern
autorisert regnskapsfører: Ja
Ekstern autorisert regnskapsfører har i
løpet av regnskapsåret bistått ved den
løpende regnskapsføringen eller utført
andre tjenester for selskapet enn å
utarbeide årsregnskapet: Ja

Grunnlag for avgivelse

År 2024: Årsregnskap er elektronisk innlevert.
År 2023: Tall er hentet fra elektronisk innlevert årsregnskap fra 2024.

Det er ikke krav til at årsregnskapet m.v. som sendes til Regnskapsregisteret er undertegnet. Kontrollen på at dette er utført ligger hos revisor/enhetens øverste organ. Sikkerheten ivaretas ved at innsender har rolle/rettighet for innsending av årsregnskapet via Altinn, og ved at det bekreftes at årsregnskapet er fastsatt av kompetent organ.

Brønnøysundregistrene, 05.05.2025

Brønnøysundregistrene
Postadresse: Postboks 900, 8910 Brønnøysund
Telefon: 75 00 75 00
E-post: firmapost@brreg.no Internett: www.brreg.no
Organisasjonsnummer: 974 760 673



Organisasjonsnr: 994 645 404
HPT TRADING AS

RESULTATREGNSKAP

Beløp i: NOK	Note	2024	2023
RESULTATREGNSKAP			
Inntekter			
Salgsinntekt		224 810	342 500
Sum inntekter		224 810	342 500
Kostnader			
Varekostnad		142 466	311 669
Lønnskostnad	1		
Annen driftskostnad		124 650	640 665
Sum kostnader		267 115	952 333
Driftsresultat		-42 305	-609 833
Finansinntekter og finanskostnader			
Annen renteinntekt		20 583	23 642
Annen finansinntekt		103	117
Sum finansinntekter		20 686	23 759
Annen rentekostnad		31	
Sum finanskostnader		31	
Netto finans		20 655	23 759
Resultat før skattekostnad		-21 650	-586 074
Skattekostnad på resultat	2	16 360	5 010
Årsresultat	3	-38 010	-591 084
Årsresultat etter minoritetsinteresser		-38 010	-591 084
Totalresultat		-38 010	-591 084
Overføringer og disponeringer			
Ordinært utbytte		400 000	
Udekket tap		-438 010	-591 084
Sum overføringer og disponeringer		-38 010	-591 084



Organisasjonsnr: 994 645 404
HPT TRADING AS

BALANSE

Beløp i: NOK	Note	2024	2023
BALANSE - EIENDELER			
Anleggsmidler			
Immaterielle eiendeler			
Utsatt skattefordel	2		
Finansielle anleggsmidler			
Andre langsiktige fordringer	4	100 000	100 000
Sum finansielle anleggsmidler		100 000	100 000
Sum anleggsmidler		100 000	100 000
Omløpsmidler			
Varer			
Fordringer			
Kundefordringer		159 500	281 250
Andre kortsiktige fordringer	4		
Sum fordringer	4	159 500	281 250
Bankinnskudd, kontanter og lignende			
Bankinnskudd, kontanter o. l.		318 712	750 268
Sum bankinnskudd, kontanter og lignende		318 712	750 268
Sum omløpsmidler		478 212	1 031 518
SUM EIENDELER		578 212	1 131 518
BALANSE - EGENKAPITAL OG GJELD			
Egenkapital			
Innskutt egenkapital			
Aksjekapital	5	1 000 000	1 000 000
Beholdning av egne aksjer	5		
Overkurs		2 733	2 733
Sum innskutt egenkapital		1 002 733	1 002 733
Opptjent egenkapital			
Annen egenkapital	6	-592 298	-154 287
Sum opptjent egenkapital		-592 298	-154 287
Sum egenkapital	3	410 436	848 446



Gjeld		
Langsiktig gjeld		
Utsatt skatt	2	
Annen langsiktig gjeld		
Gjeld til		
kredittinstitusjoner	4	
Langsiktig konserngjeld	4	
Sum langsiktig gjeld	0	0
Kortsiktig gjeld		
Leverandørgjeld	146 718	277 264
Betalbar skatt	2 16 360	5 010
Skyldig offentlige avgifter	3 971	797
Annen kortsiktig gjeld	727	
Sum kortsiktig gjeld	167 776	283 071
Sum gjeld	167 776	283 071
SUM EGENKAPITAL OG GJELD	578 212	1 131 518



Organisasjonsnr: 994 645 404
HPT TRADING AS

NOTEOPPLYSNINGER - SELSKAP - alle poster oppgitt i hele tall

Note

1

Antall årsverk i regnskapsåret
0.00

Sum Beløp

Balanseført verdi 31.12. Varige driftsmidler Immaterielle eiend.

Konsernregnskap

Morselskapet sitt navn

Forretningskontor for morselskapet

Begrunnelse for at datterselskap er utelatt fra konsolideringen

Samlet beløp - tilknyttet selskap Årets Fjorårets

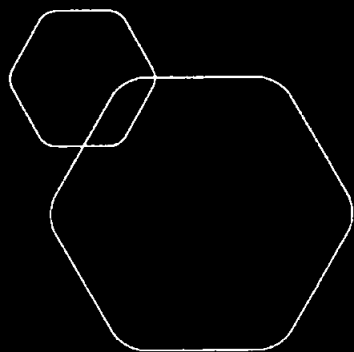
Samlet beløp - foretak i samme konsern Årets Fjorårets

Samlet beløp - foretak i samme konsern Årets Fjorårets

Samlet beløp - felles kontrollert virksomhet Årets Fjorårets

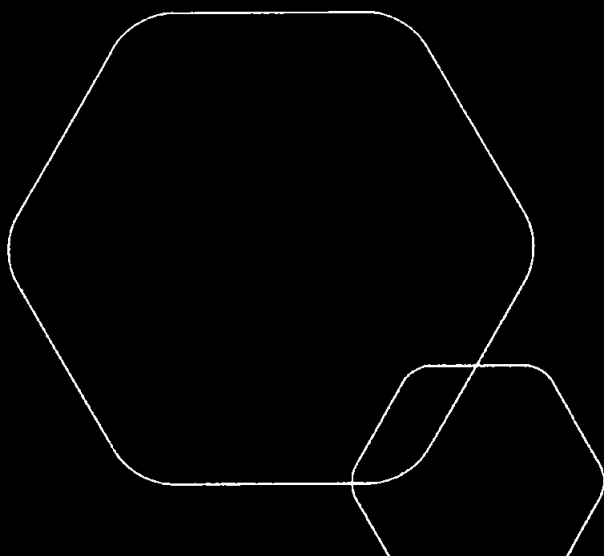
Pantstillelse Beløp

Beholdning av egne aksjer Antall Pålydende Andel av aksjek.



Årsregnskap 2024 Hpt Trading AS

Resultatregnskap
Balanse
Noter til regnskapet



Org.nr.: 994 645 404



RESULTATREGNSKAP

HPT TRADING AS

DRIFTSINNEKTER OG DRIFTSKOSTNADER	Note	2024	2023
Salgsinntekt		224 810	342 500
Sum driftsinntekter		224 810	342 500
Varekostnad		142 466	311 669
Annen driftskostnad		124 650	640 665
Sum driftskostnader		267 115	952 333
Driftsresultat		-42 305	-609 833
FINANSINNEKTER OG FINANSKOSTNADER			
Annen renteinntekt		20 583	23 642
Annen finansinntekt		103	117
Annen rentekostnad		31	0
Resultat av finansposter		20 655	23 759
Resultat før skattekostnad		-21 650	-586 074
Skattekostnad på resultat	2	16 360	5 010
Resultat		-38 010	-591 084
EKSTRAORDINÆRE INNTEKTER OG KOSTNADER			
Årsresultat	3	-38 010	-591 084
OVERFØRINGER			
Tilleggsutbytte		400 000	0
Overført til udekket tap		438 010	591 084
Sum overføringer		-38 010	-591 084

HPT TRADING AS

SIDE 2



BALANSE

HPT TRADING AS

EIENDELER	Note	2024	2023
ANLEGGSMIDLER			
IMMATERIELLE EIENDELER			
VARIGE DRIFTSMIDLER			
FINANSIELLE ANLEGGSMIDLER			
Andre langsiktige fordringer	4	100 000	100 000
Sum finansielle anleggsmidler		100 000	100 000
Sum anleggsmidler		100 000	100 000
OMLØPSMIDLER			
FORDRINGER			
Kundefordringer		159 500	281 250
Sum fordringer	4	159 500	281 250
INVESTERINGER			
Bankinnskudd, kontanter o.l.		318 712	750 268
Sum omløpsmidler		478 212	1 031 518
Sum eiendeler		578 212	1 131 518

HPT TRADING AS

SIDE 3




BALANSE

HPT TRADING AS

EGENKAPITAL OG GJELD	Note	2024	2023
EGENKAPITAL			
INNSKUTT EGENKAPITAL			
Aksjekapital	5	1 000 000	1 000 000
Overkurs		2 733	2 733
Sum innskutt egenkapital		1 002 733	1 002 733
OPPTJENT EGENKAPITAL			
Annen egenkapital	6	-592 298	-154 287
Sum opptjent egenkapital		-592 298	-154 287
Sum egenkapital	3	410 436	848 446
GJELD			
AVSETNING FOR FORPLIKTELSE			
ANNEN LANGSIKTIG GJELD			
KORTSIKTIG GJELD			
Leverandørgjeld		146 718	277 264
Betalbar skatt	2	16 360	5 010
Skyldig offentlige avgifter		3 971	797
Annen kortsiktig gjeld		727	0
Sum kortsiktig gjeld		167 776	283 071
Sum gjeld		167 776	283 071
Sum egenkapital og gjeld		578 212	1 131 518

Ålesund, 25.04.2025
Styret i Hpt Trading AS


Hans-Peter Kaaresen
styreleder/daglig leder


Bente Kaaresen
styremedlem



Regnskapsprinsipper

Årsregnskapet er satt opp i samsvar med regnskapsloven og NRS 8 - God regnskapsskikk for små foretak.

DRIFTSINNETEKTER

Inntektsføring ved salg av varer skjer på leveringstidspunktet. Tjenester inntektsføres etter hvert som de leveres.

SKATT

Skattekostnaden i resultatregnskapet omfatter både periodens betalbare skatt og endring i utsatt skatt. Utsatt skatt er beregnet med 22 % på grunnlag av de midlertidige forskjeller som eksisterer mellom regnskapsmessige og skattemessige verdier, samt ligningsmessig underskudd til fremføring ved utgangen av regnskapsåret. Skatteøkende og skattereduserende midlertidige forskjeller som reverserer eller kan reverseres i samme periode er utlignet og nettoført.

KLASSIFISERING OG VURDERING AV OMLØPSMIDLER

Omløpsmidler og kortsiktig gjeld omfatter normalt poster som forfaller til betaling innen ett år etter balansedagen, samt poster som knytter seg til varekretsløpet. Omløpsmidler vurderes til laveste verdi av anskaffelseskost og virkelig verdi.

FORDRINGER

Kundefordringer og andre fordringer oppføres til pålydende etter fradrag for avsetning til forventet tap. Avsetning til tap gjøres på grunnlag av en individuell vurdering av de enkelte fordringene.

Note 1 Lønnskostnader mv.

Hpt Trading AS har ikke hatt lønns- eller personalkostnader i 2024 og det foreligger heller ingen slike forpliktelser. Selskapet har ingen ansatte. Det ble ikke utbetalt honorar til styret eller aksjonærer. Selskapets administrasjon er ansatt hos HPT Eiendom AS.

Selskapet er ikke pliktig til å ha tjenestepensjon etter lov om obligatorisk tjenestepensjon.

Note 2 Skatt

Årets skattekostnad	2024	2023
Resultatført skatt på ordinært resultat:		
Betalbar skatt	16 360	5 010
For mye/liite avsatt tidligere år	0	0
Endring i utsatt skattefordel	0	0
Skattekostnad ordinært resultat	16 360	5 010
Skattepliktig inntekt:		
Ordinært resultat før skatt	-21 650	-586 074
Permanente forskjeller	96 014	608 846
Anvendelse av fremførbart underskudd	0	-454 758
Skattepliktig inntekt	74 364	-431 987
Betalbar skatt i balansen:		
Betalbar skatt på årets resultat	16 360	5 010
Sum betalbar skatt i balansen	16 360	5 010



Beregning av effektiv skattesats		
Resultat før skatt	-21 650	-586 074
Beregnet skatt av resultat før skatt	-4 763	-128 936
Skatteeffekt av permanente forskjeller	21 123	133 946
Sum	16 360	5 010
Effektiv skattesats	-75,6 %	-0,9 %

Skatteeffekten av midlertidige forskjeller som har gitt opphav til utsatt skatt og utsatte skattefordeler, spesifisert på typer av midlertidige forskjeller

	2024	2023	Endring
Utsatt skatt (22 %)	0	0	0

Note 3 Egenkapital

	Aksje- kapital	Over kurs	Annen egenkapital	Udekket tap	Sum
Pr. 31.12.2023	1 000 000	2 733	-154 287	0	848 446
	0				
Pr. 01.01.2024	1 000 000	2 733	-154 287	0	848 446
	0				
Årets underskudd			400 000	-438 010	-38 010
Tilleggsutbytte			-400 000		-400 000
Pr. 31.12.2024	1 000 000	2 733	-154 287	-438 010	410 436
	0				

Note 4 Fordringer med forfall senere enn ett år

	2024
Fordringer med forfall > 1 år	100 000

Selskapet har ikke andre fordringer med forfall senere enn ett år etter balansedagen.

Note 5 Aksjonærer

AKSJEKAPITALEN I HPT TRADING AS PR. 31.12 BESTÅR AV:

	Antall	Pålydende	Bokført
Ordinære aksjer	1 000	1 000,0	1 000 000
Sum	1 000		1 000 000

EIERSTRUKTUR

De største aksjonærene i % pr. 31.12 var:

	Ordinære	Eierandel	Stemmeandel
Hans-Peter Kaaresen	1 000	100,0	100,0

**AKSJER EIET AV MEDLEMMER I STYRET OG DAGLIG LEDER:**

Navn	Verv	Ordinære
Hans-Peter Kaaresen	styreleder/daglig leder	1 000
Totalt antall aksjer		1 000

Note 6 Fortsatt drift

Resultatet for 2024 viser et underskudd på kr. -38 010 etter skatt, mot kr. -591 084 i 2023. Soliditeten og likviditeten er fortsatt god og det er ikke noe som indikerer at driften ikke kan fortsette. Omsetningen forventer vi vil gi positive bidrag til resultatet i årene som kommer. Styret vurderer at forutsetningene for fortsatt drift er til stede og legger det til grunn for sin virksomhet.