



ÅRSREGNSKAPET FOR REGNSKAPSÅRET 2023 - GENERELL INFORMASJON

Enheten

Organisasjonsnummer: 989 168 363
Organisasjonsform: Aksjeselskap
Foretaksnavn: JHT INVEST AS
Forretningsadresse: Evjetun
3470 SLEMMESTAD

Regnskapsår

Årsregnskapets periode: 01.01.2023 - 31.12.2023

Konsern

Morselskap i konsern: Nei

Regnskapsregler

Regler for små foretak benyttet: Ja
Benyttet ved utarbeidelsen av årsregnskapet til selskapet: Regnskapslovens alminnelige regler

Årsregnskapet fastsatt av kompetent organ

Bekreftet av representant for selskapet: Jan Håkon Tvervaag
Dato for fastsettelse av årsregnskapet: 09.09.2024

Grunnlag for avgivelse

År 2023: Årsregnskapet er elektronisk innlevert
År 2022: Tall er hentet fra elektronisk innlevert årsregnskap fra 2023

Det er ikke krav til at årsregnskapet m.v. som sendes til Regnskapsregisteret er undertegnet. Kontrollen på at dette er utført ligger hos revisor/enhetens øverste organ. Sikkerheten ivaretas ved at innsender har rolle/rettighet for innsending av årsregnskapet via Altinn, og ved at det bekreftes at årsregnskapet er fastsatt av kompetent organ.

Brønnøysundregistrene, 23.07.2025



Resultatregnskap

Beløp i: NOK	Note	2023	2022
RESULTATREGNSKAP			
Kostnader			
Lønnskostnad	1		
Annen driftskostnad	2	7 357	6 688
Sum kostnader		7 357	6 688
Driftsresultat		-7 357	-6 688
Finansinntekter og finanskostnader			
Inntekt på investering i tilknyttet selskap		150 000	1 050 000
Annen renteinntekt		196	24
Sum finansinntekter		150 196	1 050 024
Annen rentekostnad			22
Sum finanskostnader			22
Netto finans		150 196	1 050 002
Ordinært resultat før skattekostnad		142 839	1 043 314
Skattekostnad på resultat			5 464
Ordinært resultat etter skattekostnad		142 839	1 037 850
Årsresultat	3	142 839	1 037 850
Årsresultat etter minoritetsinteresser		142 839	1 037 850
Totalresultat		142 839	1 037 850
Overføringer og disponeringer			
Ordinært utbytte		350 000	750 000
Avsatt til annen egenkapital		-207 161	287 850
Sum overføringer og disponeringer		142 839	1 037 850



Balanse

Beløp i: NOK	Note	2023	2022
BALANSE - EIENDELER			
Anleggsmidler			
Immaterielle eiendeler			
Finansielle anleggsmidler			
Investeringer i tilknyttet selskap	4	2 202 785	2 202 785
Andre langsiktige fordringer	1		
Sum finansielle anleggsmidler		2 202 785	2 202 785
Sum anleggsmidler		2 202 785	2 202 785
Omløpsmidler			
Varer			
Fordringer			
Konsernfordringer	4	4 025 000	4 418 663
Sum fordringer		4 025 000	4 418 663
Bankinnskudd, kontanter og lignende			
Bankinnskudd, kontanter o.l.		22 072	41 034
Sum bankinnskudd, kontanter og lignende		22 072	41 034
Sum omløpsmidler		4 047 072	4 459 697
SUM EIENDELER		6 249 857	6 662 482
BALANSE - EGENKAPITAL OG GJELD			
Egenkapital			
Innskutt egenkapital			
Aksjekapital	5	105 000	105 000
Beholdning av egne aksjer	5		
Sum innskutt egenkapital		105 000	105 000
Opptjent egenkapital			



Balanse

Beløp i: NOK	Note	2023	2022
Annen egenkapital		5 099 857	5 307 018
Sum opptjent egenkapital		5 099 857	5 307 018
Sum egenkapital	3	5 204 857	5 412 018
Sum langsiktig gjeld		0	0
Kortsiktig gjeld			
Betalbar skatt			5 464
Utbytte		350 000	750 000
Annen kortsiktig gjeld		695 000	495 000
Sum kortsiktig gjeld		1 045 000	1 250 464
Sum gjeld		1 045 000	1 250 464
SUM EGENKAPITAL OG GJELD		6 249 857	6 662 482



Brønnøysundregistrene

ÅRSREGNSKAP FOR REGNSKAPSÅRET 2023 - GENERELL INFORMASJON

Journalnummer: 2024 746973

Enheten

Organisasjonsnummer: 989 168 363
Organisasjonsform: Aksjeselskap
Foretaksnavn: JHT INVEST AS
Forretningsadresse: Evjetun
3470 SLEMMESTAD

Regnskapsår

Årsregnskapets periode: 01.01.2023 - 31.12.2023

Konsern

Morselskap i konsern: Nei

Regnskapsregler

Regler for små foretak benyttet: Ja
Benyttet ved utarbeidelsen av
årsregnskapet til selskapet: Regnskapslovens alminnelige regler

Årsregnskapet fastsatt av kompetent organ

Bekreftet av representant for selskapet: Jan Håkon Tvervaag
Dato for fastsettelse av årsregnskapet: 09.09.2024

Revisjon

Selskapet har besluttet at årsregnskapet
ikke skal revideres: Ja
Årsregnskapet er utarbeidet av ekstern
autorisert regnskapsfører: Ja

Grunnlag for avgivelse

År 2023: Årsregnskap er elektronisk innlevert.
År 2022: Tall er hentet fra elektronisk innlevert årsregnskap fra 2023.

Det er ikke krav til at årsregnskapet m.v. som sendes til Regnskapsregisteret er undertegnet. Kontrollen på at dette er utført ligger hos revisor/enhetens øverste organ. Sikkerheten ivaretas ved at innsender har rolle/rettighet for innsending av årsregnskapet via Altinn, og ved at det bekreftes at årsregnskapet er fastsatt av kompetent organ.

Brønnøysundregistrene, 16.09.2024



Organisasjonsnr: 989 168 363
JHT INVEST AS

RESULTATREGNSKAP

Beløp i: NOK	Note	2023	2022
RESULTATREGNSKAP			
Kostnader			
Lønnskostnad	1		
Annen driftskostnad	2	7 357	6 688
Sum kostnader		7 357	6 688
Driftsresultat		-7 357	-6 688
Finansinntekter og finanskostnader			
Inntekt på investering i tilknyttet selskap		150 000	1 050 000
Annen renteinntekt		196	24
Sum finansinntekter		150 196	1 050 024
Annen rentekostnad			22
Sum finanskostnader			22
Netto finans		150 196	1 050 002
Ordinært resultat før skattekostnad		142 839	1 043 314
Skattekostnad på resultat			5 464
Ordinært resultat etter skattekostnad		142 839	1 037 850
Årsresultat	3	142 839	1 037 850
Årsresultat etter minoritetsinteresser		142 839	1 037 850
Totalresultat		142 839	1 037 850
Overføringer og disponeringer			
Ordinært utbytte		350 000	750 000
Avsatt til annen egenkapital		-207 161	287 850
Sum overføringer og disponeringer		142 839	1 037 850



Organisasjonsnr: 989 168 363
JHT INVEST AS

BALANSE

Beløp i: NOK	Note	2023	2022
BALANSE - EIENDELER			
Anleggsmidler			
Immaterielle eiendeler			
Finansielle anleggsmidler			
Investeringer i tilknyttet selskap	4	2 202 785	2 202 785
Andre langsiktige fordringer	1		
Sum finansielle anleggsmidler		2 202 785	2 202 785
Sum anleggsmidler		2 202 785	2 202 785
Omløpsmidler			
Varer			
Fordringer			
Konsernfordringer	4	4 025 000	4 418 663
Sum fordringer		4 025 000	4 418 663
Bankinnskudd, kontanter og lignende			
Bankinnskudd, kontanter o. l.		22 072	41 034
Sum bankinnskudd, kontanter og lignende		22 072	41 034
Sum omløpsmidler		4 047 072	4 459 697
SUM EIENDELER		6 249 857	6 662 482
BALANSE - EGENKAPITAL OG GJELD			
Egenkapital			
Innskutt egenkapital			
Aksjekapital	5	105 000	105 000
Beholdning av egne aksjer	5		
Sum innskutt egenkapital		105 000	105 000
Opptjent egenkapital			
Annen egenkapital		5 099 857	5 307 018
Sum opptjent egenkapital		5 099 857	5 307 018
Sum egenkapital	3	5 204 857	5 412 018
Sum langsiktig gjeld		0	0



Kortsiktig gjeld		
Betalbar skatt		5 464
Utbytte	350 000	750 000
Annen kortsiktig gjeld	695 000	495 000
Sum kortsiktig gjeld	1 045 000	1 250 464
Sum gjeld	1 045 000	1 250 464
SUM EGENKAPITAL OG GJELD	6 249 857	6 662 482



Organisasjonsnr: 989 168 363
JHT INVEST AS

NOTEOPPLYSNINGER - SELSKAP - alle poster oppgitt i hele tall

Note

Antall årsverk i regnskapsåret
0.00

Sum Beløp

Balanseført verdi 31.12. Varige driftsmidler Immaterielle eiend.

Konsernregnskap

Morselskapet sitt navn

Forretningskontor for morselskapet

Begrunnelse for at datterselskap er utelatt fra konsolideringen

Samlet beløp - tilknyttet selskap Årets Fjorårets

Samlet beløp - foretak i samme konsern Årets Fjorårets

Samlet beløp - foretak i samme konsern Årets Fjorårets

Samlet beløp - felles kontrollert virksomhet Årets Fjorårets

Pantstillelse Beløp

Beholdning av egne aksjer Antall Pålydende Andel av aksjek.



BankID Signing
Jan Håkon Tvervaag
2024-09-11




Årsregnskap 2023

JHT INVEST AS

Resultatregnskap
Balanse
Noter til regnskapet




Org.nr.: 989 168 363



RESULTATREGNSKAP

JHT INVEST AS


DRIFTSINNEKTER OG DRIFTSKOSTNADER	Note	2023	2022
Annen driftskostnad	2	7 357	6 688
Sum driftskostnader		7 357	6 688
Driftsresultat		-7 357	-6 688
FINANSINNEKTER OG FINANSKOSTNADER			
Inntekt på investering i tilknyttet selskap		150 000	1 050 000
Annen renteinntekt		196	24
Annen rentekostnad		0	22
Resultat av finansposter		150 196	1 050 002
Resultat før skattekostnad		142 839	1 043 314
Skattekostnad på resultat		0	5 464
Årsresultat	3	142 839	1 037 850
OVERFØRINGER			
Avsatt til utbytte		350 000	750 000
Avsatt til annen egenkapital		-207 161	287 850
Sum overføringer		142 839	1 037 850



BALANSE

JHT INVEST AS

EIENDELER	Note	2023	2022
ANLEGGSMIDLER			
FINANSIELLE ANLEGGSMIDLER			
Investeringer i tilknyttet selskap	4	2 202 785	2 202 785
Sum finansielle anleggsmidler		2 202 785	2 202 785
Sum anleggsmidler		2 202 785	2 202 785
OMLØPSMIDLER			
FORDRINGER			
Konsernfordringer	4	4 025 000	4 418 663
Sum fordringer		4 025 000	4 418 663
INVESTERINGER			
Bankinnskudd, kontanter o.l.		22 072	41 034
Sum omløpsmidler		4 047 072	4 459 697
Sum eiendeler		6 249 857	6 662 482




BALANSE

JHT INVEST AS

EGENKAPITAL OG GJELD	Note	2023	2022
EGENKAPITAL			
INNSKUTT EGENKAPITAL			
Aksjekapital	5	105 000	105 000
Sum innskutt egenkapital		105 000	105 000
OPPTJENT EGENKAPITAL			
Annen egenkapital		5 099 857	5 307 018
Sum opptjent egenkapital		5 099 857	5 307 018
Sum egenkapital	3	5 204 857	5 412 018
GJELD			
KORTSIKTIG GJELD			
Betalbar skatt		0	5 464
Utbytte		350 000	750 000
Annen kortsiktig gjeld		695 000	495 000
Sum kortsiktig gjeld		1 045 000	1 250 464
Sum gjeld		1 045 000	1 250 464
Sum egenkapital og gjeld		6 249 857	6 662 482

Slemmestad, 09.09.2024
Styret i JHT INVEST AS

Jan Håkon Tvervaag
styreleder/daglig leder



Regnskapsprinsipper

Årsregnskapet er satt opp i samsvar med regnskapsloven og NRS 8 - God regnskapsskikk for små foretak.

SKATT

Skattekostnaden i resultatregnskapet omfatter både periodens betalbare skatt og endring i utsatt skatt. Utsatt skatt er beregnet med 0 på grunnlag av de midlertidige forskjeller som eksisterer mellom regnskapsmessige og skattemessige verdier, samt ligningsmessig underskudd til fremføring ved utgangen av regnskapsåret. Skatteøkende og skattereduserende midlertidige forskjeller som reverserer eller kan reverseres i samme periode er utlignet og nettoført.

KLASSIFISERING OG VURDERING AV OMLØPSMIDLER

Omløpsmidler og kortsiktig gjeld omfatter normalt poster som forfaller til betaling innen ett år etter balansedagen, samt poster som knytter seg til varekretsløpet. Omløpsmidler vurderes til laveste verdi av anskaffelseskost og virkelig verdi.

FORDRINGER

Kundefordringer og andre fordringer oppføres til pålydende etter fradrag for avsetning til forventet tap. Avsetning til tap gjøres på grunnlag av en individuell vurdering av de enkelte fordringene.

Note 1 Lån og sikkerhetsstillelse til medlemmer av styrende organer


Selskapet har ikke gitt lån eller sikkerhetsstillelse til ledende personer, aksjeeiere med videre.

Note 2 Antall årsverk

Selskapet har i 2023 sysselsatt 0 årsverk.

Note 3 Egenkapital

	Aksjekapital	Overkurs	Annen Innskutt egenkapital	Annen egenkapital	Sum egenkapital
Pr. 31.12.2022	105 000	0	0	5 307 018	5 412 018
Årets resultat				142 839	142 839
Utbytte				-350 000	-350 000
Pr 31.12.2023	105 000	0	0	5 099 857	5 204 857



Note 4 Konsern, tilknyttet selskap mv.

Investering

Investering	Inngående balanse	Inntektsført resultat	Andre endringer	Utgående balanse
Miramar Holding AS	2 202 785	0	0	2 202 785
Sum	2 202 785	0	0	2 202 785

Fordringer	2023	2022
Samlet beløp som gjelder tilknyttet selskap	4 075 000	4 418 663

Note 5 Aksjonærer

AKSJEKAPITALEN I JHT INVEST AS PR. 31.12 BESTÅR AV:

	Antall	Pålydende	Bokført
Ordinære aksjer	7	15 000,0	105 000
Sum	7		105 000

EIERSTRUKTUR

De største aksjonærene i % pr. 31.12 var:

	Ordinære	Eierandel	Stemmeandel
Jan Håkon Tvervaag	7	100,0	100,0