



ÅRSREGNSKAPET FOR REGNSKAPSÅRET 2023 - GENERELL INFORMASJON

Enheten

Organisasjonsnummer: 919 212 942
Organisasjonsform: Aksjeselskap
Foretaksnavn: TRÆNA SJØMAT AS
Forretningsadresse: 8770 TRÆNA

Regnskapsår

Årsregnskapets periode: 01.01.2023 - 31.12.2023

Konsern

Morselskap i konsern: Nei

Regnskapsregler

Regler for små foretak benyttet: Ja
Benyttet ved utarbeidelsen av årsregnskapet til selskapet: Regnskapslovens alminnelige regler

Årsregnskapet fastsatt av kompetent organ

Bekreftet av representant for selskapet: Per-Arne Ingebrigtsen
Dato for fastsettelse av årsregnskapet: 20.05.2024

Grunnlag for avgivelse

År 2023: Årsregnskapet er elektronisk innlevert
År 2022: Tall er hentet fra elektronisk innlevert årsregnskap fra 2023

Det er ikke krav til at årsregnskapet m.v. som sendes til Regnskapsregisteret er undertegnet. Kontrollen på at dette er utført ligger hos revisor/enhetens øverste organ. Sikkerheten ivaretas ved at innsender har rolle/rettighet for innsending av årsregnskapet via Altinn, og ved at det bekreftes at årsregnskapet er fastsatt av kompetent organ.

Brønnøysundregistrene, 24.06.2025



Resultatregnskap

Beløp i: NOK	Note	2023	2022
RESULTATREGNSKAP			
Inntekter			
Salgsinntekt		59 683 576	16 846 546
Annen driftsinntekt		306 420	465 125
Sum inntekter		59 989 996	17 311 671
Kostnader			
Endring i beholdning av varer under tilvirkning og ferdig tilvirkede varer		-2 115 921	-2 879 626
Varekostnad		43 514 666	12 869 319
Lønnskostnad	1	6 523 686	2 133 819
Avskrivning av driftsmidler og immaterielle eiendeler	2	71 000	16 700
Annen driftskostnad		7 815 489	2 877 981
Sum kostnader		55 808 920	15 018 193
Driftsresultat		4 181 076	2 293 479
Finansinntekter og finanskostnader			
Annen renteinntekt		21 113	
Sum finansinntekter		21 113	
Rentekostnad til foretak i samme konsern		86 137	
Annen rentekostnad		79 009	18 059
Sum finanskostnader		165 146	18 059
Netto finans		-144 033	-18 059
Ordinært resultat før skattekostnad	3	4 037 043	2 275 419
Skattekostnad på resultat		890 349	492 285
Ordinært resultat etter skattekostnad		3 146 694	1 783 134
Årsresultat	4	3 146 694	1 783 134
Årsresultat etter minoritetsinteresser		3 146 694	1 783 134
Totalresultat		3 146 694	1 783 134



Resultatregnskap

Beløp i: NOK	Note	2023	2022
Overføringer og disponeringer			
Avgitt konsernbidrag		329 385	
Udekket tap			38 145
Avsatt til annen egenkapital		2 817 309	1 744 989
Sum overføringer og disponeringer		3 146 694	1 783 134



Balanse

Beløp i: NOK	Note	2023	2022
BALANSE - EIENDELER			
Anleggsmidler			
Immaterielle eiendeler			
Konsesjoner, patenter o.l.		85 770	109 570
Sum immaterielle eiendeler	2	85 770	109 570
Varige driftsmidler			
Maskiner og anlegg	2	404 775	112 876
Sum varige driftsmidler	2	404 775	112 876
Sum anleggsmidler		490 545	222 446
Omløpsmidler			
Varer			
Sum varer	5	5 452 267	3 336 346
Fordringer			
Kundefordringer		1 336 479	1 909 770
Andre kortsiktige fordringer		384 963	236 830
Sum fordringer		1 721 442	2 146 600
Bankinnskudd, kontanter og lignende			
Bankinnskudd, kontanter o.l.	6	3 787 370	1 244 124
Sum bankinnskudd, kontanter og lignende		3 787 370	1 244 124
Sum omløpsmidler		10 961 079	6 727 070
SUM EIENDELER		11 451 624	6 949 516
BALANSE - EGENKAPITAL OG GJELD			
Egenkapital			
Innskutt egenkapital			
Aksjekapital	4, 7	130 000	130 000
Overkurs	4	1 900 000	1 900 000



Balanse

Beløp i: NOK	Note	2023	2022
Sum innskutt egenkapital		2 030 000	2 030 000
Opptjent egenkapital			
Annen egenkapital	4	4 360 715	1 543 406
Sum opptjent egenkapital		4 360 715	1 543 406
Sum egenkapital	4	6 390 715	3 573 406
Gjeld			
Langsiktig gjeld			
Utsatt skatt	3	23 857	10 353
Sum avsetninger for forpliktelser		23 857	10 353
Annen langsiktig gjeld			
Øvrig langsiktig gjeld	8	11 700	11 700
Sum annen langsiktig gjeld		11 700	11 700
Sum langsiktig gjeld		35 557	22 053
Kortsiktig gjeld			
Leverandørgjeld	8	1 769 832	1 393 681
Betalbar skatt	3	783 941	425 075
Skyldig offentlige avgifter	6	289 375	218 765
Kortsiktig konserngjeld	8	680 729	258 440
Annen kortsiktig gjeld		1 501 476	1 058 097
Sum kortsiktig gjeld		5 025 352	3 354 058
Sum gjeld		5 060 909	3 376 111
SUM EGENKAPITAL OG GJELD		11 451 624	6 949 516



Brønnøysundregistrene

ÅRSREGNSKAP FOR REGNSKAPSÅRET 2023 - GENERELL INFORMASJON

Journalnummer: 2024 703589

Enheten

Organisasjonsnummer: 919 212 942
Organisasjonsform: Aksjeselskap
Foretaksnavn: TRÆNA SJØMAT AS
8770 TRÆNA

Regnskapsår

Årsregnskapets periode: 01.01.2023 - 31.12.2023

Konsern

Morselskap i konsern: Nei

Regnskapsregler

Regler for små foretak benyttet: Ja
Benyttet ved utarbeidelsen av
årsregnskapet til selskapet: Regnskapslovens alminnelige regler

Årsregnskapet fastsatt av kompetent organ

Bekreftet av representant for selskapet: Per-Arne Ingebrigtsen
Dato for fastsettelse av årsregnskapet: 20.05.2024

Revisjon

Årsregnskapet er utarbeidet av ekstern
autorisert regnskapsfører: Ja
Ekstern autorisert regnskapsfører har i
løpet av regnskapsåret bistått ved den
løpende regnskapsføringen eller utført
andre tjenester for selskapet enn å
utarbeide årsregnskapet: Ja

Grunnlag for avgivelse

År 2023: Årsregnskap er elektronisk innlevert.
År 2022: Tall er hentet fra elektronisk innlevert årsregnskap fra 2023.

Det er ikke krav til at årsregnskapet m.v. som sendes til Regnskapsregisteret er undertegnet. Kontrollen på at dette er utført ligger hos revisor/enhetens øverste organ. Sikkerheten ivaretas ved at innsender har rolle/rettighet for innsending av årsregnskapet via Altinn, og ved at det bekreftes at årsregnskapet er fastsatt av kompetent organ.

Brønnøysundregistrene, 08.08.2024



Organisasjonsnr: 919 212 942
TRENA SJØMAT AS

RESULTATREGNSKAP

Beløp i: NOK	Note	2023	2022
RESULTATREGNSKAP			
Inntekter			
Salgsinntekt		59 683 576	16 846 546
Annen driftsinntekt		306 420	465 125
Sum inntekter		59 989 996	17 311 671
Kostnader			
Endring i beholdning av varer under tilvirkning og ferdig tilvirkede varer		-2 115 921	-2 879 626
Varekostnad		43 514 666	12 869 319
Lønnskostnad	1	6 523 686	2 133 819
Avskrivning av driftsmidler og immaterielle eiendeler	2	71 000	16 700
Annen driftskostnad		7 815 489	2 877 981
Sum kostnader		55 808 920	15 018 193
Driftsresultat		4 181 076	2 293 479
Finansinntekter og finanskostnader			
Annen renteinntekt		21 113	
Sum finansinntekter		21 113	
Rentekostnad til foretak i samme konsern		86 137	
Annen rentekostnad		79 009	18 059
Sum finanskostnader		165 146	18 059
Netto finans		-144 033	-18 059
Ordinært resultat før skattekostnad	3	4 037 043	2 275 419
Skattekostnad på resultat		890 349	492 285
Ordinært resultat etter skattekostnad		3 146 694	1 783 134
Årsresultat	4	3 146 694	1 783 134
Årsresultat etter minoritetsinteresser		3 146 694	1 783 134
Totalresultat		3 146 694	1 783 134
Overføringer og disponeringer			
Avgitt konsernbidrag		329 385	
Udekket tap			38 145



Avsatt til annen egenkapital	2 817 309	1 744 989
Sum overføringer og disponeringer	3 146 694	1 783 134



Organisasjonsnr: 919 212 942
TRENA SJØMAT AS

BALANSE

Beløp i: NOK	Note	2023	2022
BALANSE - EIENDELER			
Anleggsmidler			
Immaterielle eiendeler			
Konsesjoner, patenter o.l.		85 770	109 570
Sum immaterielle eiendeler	2	85 770	109 570
Varige driftsmidler			
Maskiner og anlegg	2	404 775	112 876
Sum varige driftsmidler	2	404 775	112 876
Sum anleggsmidler		490 545	222 446
Omløpsmidler			
Varer			
Sum varer	5	5 452 267	3 336 346
Fordringer			
Kundefordringer		1 336 479	1 909 770
Andre kortsiktige fordringer		384 963	236 830
Sum fordringer		1 721 442	2 146 600
Bankinnskudd, kontanter og lignende			
Bankinnskudd, kontanter o.l.	6	3 787 370	1 244 124
Sum bankinnskudd, kontanter og lignende		3 787 370	1 244 124
Sum omløpsmidler		10 961 079	6 727 070
SUM EIENDELER		11 451 624	6 949 516
BALANSE - EGENKAPITAL OG GJELD			
Egenkapital			
Innskutt egenkapital			
Aksjekapital	4, 7	130 000	130 000
Overkurs	4	1 900 000	1 900 000
Sum innskutt egenkapital		2 030 000	2 030 000
Opptjent egenkapital			
Annen egenkapital	4	4 360 715	1 543 406
Sum opptjent egenkapital		4 360 715	1 543 406
Sum egenkapital	4	6 390 715	3 573 406



Gjeld			
Langsiktig gjeld			
Utsatt skatt	3	23 857	10 353
Sum avsetninger for forpliktelses		23 857	10 353
Annen langsiktig gjeld			
Øvrig langsiktig gjeld	8	11 700	11 700
Sum annen langsiktig gjeld		11 700	11 700
Sum langsiktig gjeld		35 557	22 053
Kortsiktig gjeld			
Leverandørgjeld	8	1 769 832	1 393 681
Betalbar skatt	3	783 941	425 075
Skyldig offentlige avgifter	6	289 375	218 765
Kortsiktig konserngjeld	8	680 729	258 440
Annen kortsiktig gjeld		1 501 476	1 058 097
Sum kortsiktig gjeld		5 025 352	3 354 058
Sum gjeld		5 060 909	3 376 111
SUM EGENKAPITAL OG GJELD		11 451 624	6 949 516



Organisasjonsnr: 919 212 942
TRENA SJØMAT AS

NOTEOPPLYSNINGER - SELSKAP - alle poster oppgitt i hele tall

Note

1

Antall årsverk i regnskapsåret
12.00

Sum Beløp

Balanseført verdi 31.12. Varige driftsmidler Immaterielle eiend.

Konsernregnskap

Morselskapet sitt navn

Forretningskontor for morselskapet

Begrunnelse for at datterselskap er utelatt fra konsolideringen

Samlet beløp - tilknyttet selskap Årets Fjorårets

Samlet beløp - foretak i samme konsern Årets Fjorårets

Samlet beløp - foretak i samme konsern Årets Fjorårets


Samlet beløp - felles kontrollert virksomhet Årets Fjorårets

Pantstillelse Beløp


Beholdning av egne aksjer Antall Pålydende Andel av aksjek.



 BankID Signing
Sverre Hyttan
2024-05-19

 BankID Signing
Geir Børre Johannesen
2024-05-19

 BankID Signing
Yngve Myhre
2024-05-20

 BankID Signing
Per-Arne Ingebrigtsen
2024-05-21

Årsregnskap 2023

Træna Sjømat AS

Resultatregnskap
Balanse
Noter til regnskapet
Revisjonsberetning

Org.nr.: 919 212 942



BankID Signing
Sverre Hyttan
2024-05-19

BankID Signing
Geir Børre Johannesen
2024-05-19

BankID Signing
Yngve Myhre
2024-05-20

BankID Signing
Per-Arne Ingebrigtsen
2024-05-21


RESULTATREGNSKAP

TRÆNA SJØMAT AS

DRIFTSINNEKTER OG DRIFTSKOSTNADER	Note	2023	
Salgsinntekt		59 683 576	16 846 546
Annen driftsinntekt		306 420	465 125
Sum driftsinntekter		59 989 996	17 311 671
Varekostnad		43 514 666	12 869 319
End. beh. varer u.tilv. og ferdigvarer		-2 115 921	-2 879 626
Lønnskostnad	1	6 523 686	2 133 819
Avskrivning av driftsmidler og immaterielle eiendeler	2	71 000	16 700
Annen driftskostnad		7 815 489	2 877 981
Sum driftskostnader		55 808 920	15 018 193
Driftsresultat		4 181 076	2 293 479
FINANSINNEKTER OG FINANSKOSTNADER			
Annen renteinntekt		21 113	0
Rentekostnad til foretak i samme konsern		86 137	0
Annen rentekostnad		79 009	18 059
Resultat av finansposter		-144 033	-18 059
Resultat før skattekostnad	3	4 037 043	2 275 419
Skattekostnad på resultat		890 349	492 285
Resultat etter skattekostnad		3 146 694	1 783 134
Årsresultat	4	3 146 694	1 783 134
OVERFØRINGER			
Avsatt til dekning av tidligere udekket tap		0	38 145
Avsatt konsernbidrag		329 385	0
Avsatt til annen egenkapital		2 817 309	1 744 989
Sum overføringer		3 146 694	1 783 134



 BankID Signing
Sverre Hyttan
2024-05-19

 BankID Signing
Geir Børre Johannesen
2024-05-19

 BankID Signing
Yngve Myhre
2024-05-20

 BankID Signing
Per-Arne Ingebrigtsen
2024-05-21

BALANSE			
TRÆNA SJØMAT AS			
EIENDELER	Note	2023	
ANLEGGSMIDLER			
Konsesjoner, patenter o.l.		85 770	109 570
Sum immaterielle eiendeler	2	85 770	109 570
Maskiner og anlegg	2	404 775	112 876
Sum varige driftsmidler	2	404 775	112 876
Sum anleggsmidler		490 545	222 446
OMLØPSMIDLER			
Lager av varer og annen beholdning	5	5 452 267	3 336 346
Kundefordringer		1 336 479	1 909 770
Andre kortsiktige fordringer		384 963	236 830
Sum fordringer		1 721 442	2 146 600
Bankinnskudd, kontanter o.l.	6	3 787 370	1 244 124
Sum omløpsmidler		10 961 079	6 727 070
Sum eiendeler		11 451 624	6 949 516



BankID Signing
Sverre Hyttan
2024-05-19

BankID Signing
Geir Børre Johannesen
2024-05-19

BankID Signing
Yngve Myhre
2024-05-20

BankID Signing
Per-Arne Ingebrigtsen
2024-05-21

BALANSE

TRÆNA SJØMAT AS


EGENKAPITAL OG GJELD	Note	2023	
EGENKAPITAL			
INNSKUTT EGENKAPITAL			
Aksjekapital	4, 7	130 000	130 000
Overkurs	4	1 900 000	1 900 000
Sum innskutt egenkapital		2 030 000	2 030 000
OPPTJENT EGENKAPITAL			
Annen egenkapital	4	4 360 715	1 543 406
Sum opptjent egenkapital		4 360 715	1 543 406
Sum egenkapital	4	6 390 715	3 573 406
GJELD			
AVSETNING FOR FORPLIKTELSE			
Utsatt skatt	3	23 857	10 353
Sum avsetning for forpliktelser		23 857	10 353
ANNEN LANGSIKTIG GJELD			
Øvrig langsiktig gjeld	8	11 700	11 700
Sum annen langsiktig gjeld		11 700	11 700
KORTSIKTIG GJELD			
Leverandørgjeld	8	1 769 832	1 393 681
Betalbar skatt	3	783 941	425 075
Skyldig offentlige avgifter	6	289 375	218 765
Konserngjeld	8	680 729	258 440
Annen kortsiktig gjeld		1 501 476	1 058 097
Sum kortsiktig gjeld		5 025 352	3 354 058
Sum gjeld		5 060 909	3 376 111
Sum egenkapital og gjeld		11 451 624	6 949 516

TRÆNA SJØMAT AS

SIDE 4



 BankID Signing
Sverre Hyttan
2024-05-19

 BankID Signing
Geir Børre Johannesen
2024-05-19

 BankID Signing
Yngve Myhre
2024-05-20

 BankID Signing
Per-Arne Ingebrigtsen
2024-05-21

BALANSE

TRÆNA SJØMAT AS
Træna, 20.05.2024
Styret i Træna Sjømat AS

Sverre Hyttan
styreleder

Geir Børre Johansen
styremedlem

Yngve Myhre
styremedlem

Per-Arne Ingebrigtsen
daglig leder



Træna Sjømat AS Noter til årsregnskapet 2023

 BankID Signing
Sverre Hyttan
2024-05-19
 BankID Signing
Geir Børre Johannesen
2024-05-19
 BankID Signing
Yngve Myhre
2024-05-20
 BankID Signing
Per-Arne Ingebrigtsen
2024-05-21

Regnskapsprinsipper

Årsregnskapet er satt opp i samsvar med regnskapsloven. Det er utarbeidet etter norske regnskapsstandarder.

DRIFTSINNTEKTER OG KOSTNADER

Inntektsføring skjer etter opptjeningsprinsippet som normalt vil være leveringstidspunktet for varer og tjenester. Kostnader medtas etter sammenstillingsprinsippet, dvs. at kostnader medtas i samme periode som tilhørende inntekter inntektsføres.

HØVEDREGEL FOR VURDERING OG KLASSIFISERING AV EIENDELER OG GJELD

Eiendeler bestemt til varig eie eller bruk er klassifisert som anleggsmidler. Andre eiendeler er klassifisert som omløpsmidler. Fordringer som skal tilbakebetales innen et år er uansett klassifisert som omløpsmidler. Ved klassifisering av kortsiktig og langsiktig gjeld er analoge kriterier lagt til grunn.

Omløpsmidler vurderes til laveste av anskaffelseskost og virkelig verdi. Kortsiktig gjeld balanseføres til nominelt mottatt beløp på etableringstidspunktet.

Enkelte poster er vurdert etter andre regler. Postene det gjelder vil være blant de postene som omhandles nedenfor.

FORDRINGER

Kundefordringer og andre fordringer oppføres til pålydende etter fradrag for avsetning til forventet tap. Avsetning til tap gjøres på grunnlag av en individuell vurdering av de enkelte fordringene.

SKATT

Skattekostnaden i resultatregnskapet omfatter både periodens betalbare skatt og endring i utsatt skatt. Utsatt skatt er beregnet med 22 % på grunnlag av de midlertidige forskjeller som eksisterer mellom regnskapsmessige og skattemessige verdier, samt ligningsmessig underskudd til fremføring ved utgangen av regnskapsåret. Skatteøkende og skattereduserende midlertidige forskjeller som reverserer eller kan reversere i samme periode er utlignet og nettoført.

Note 1 Lønnskostnader, antall ansatte, godtgjørelser, lån til ansatte m.m.

Lønnskostnader	2023	2022
Lønninger	5 993 076	2 003 894
Arbeidsgiveravgift	310 220	79 439
Pensjonskostnader	119 393	36 004
Andre ytelser	100 996	14 482
Sum	6 523 686	2 133 819

Gjennomsnittlig antall årsverk: 12


PENSJONSFORPLIKTELSE

Selskapet er pliktig til å ha tjenestepensjonsordning etter lov om obligatorisk tjenestepensjon. Selskapets pensjonsordninger tilfredsstiller kravene i denne lov.




Træna Sjømat AS
Noter til årsregnskapet 2023

 BankID Signing
Sverre Hyttan
2024-05-19

 BankID Signing
Geir Børre Johannesen
2024-05-19

 BankID Signing
Yngve Myhre
2024-05-20

 BankID Signing
Per-Arne Ingebrigtsen
2024-05-21

Note 2 Anleggsmidler

	Immaterielle eiendeler	Maskiner og anlegg	
Anskaffelseskost pr. 01.01.23	119 470	119 676	239 146
+ Tilgang kjøpte driftsmidler		339 099	339 099
= Anskaffelseskost 31.12.23	119 470	458 775	578 245
Akkumulerte avskrivninger 31.12.23	33 700	54 000	87 700
= Bokført verdi 31.12.23	85 770	404 775	490 545
Årets ordinære avskrivninger	23 800	47 200	71 000
Økonomisk levetid	5 år	5 år	

Note 3 Skatt

Årets skattekostnad	2023	2022
Resultatført skatt på ordinært resultat:		
Betalbar skatt	783 941	481 932
Endring i utsatt skatt	106 408	10 353
Skattekostnad ordinært resultat	890 349	492 285
Skattepliktig inntekt:		
Resultat før skatt	4 037 043	2 275 419
Permanente forskjeller	9 998	383
Endring i midlertidige forskjeller	-61 383	-47 059
Avgitt konsernbidrag	-422 289	-258 440
Anvendelse av fremførbart underskudd	0	-38 145
Skattepliktig inntekt	3 563 370	1 932 158
Betalbar skatt i balansen:		
Betalbar skatt på årets resultat	876 845	481 932
Betalbar skatt på avgitt konsernbidrag	-92 904	-56 857
Sum betalbar skatt i balansen	783 941	425 075


Skatteeffekten av midlertidige forskjeller som har gitt opphav til utsatt skatt og utsatte skattefordeler, spesifisert på typer av midlertidige forskjeller

	2023	2022	Endring
Varige driftsmidler	102 850	47 059	-55 791
Fordringer	5 592	0	-5 592
Sum	108 442	47 059	-61 383
Grunnlag for utsatt skatt	108 442	47 059	-61 383
Utsatt skatt (22 %)	23 857	10 353	-13 504



Træna Sjømat AS
Noter til årsregnskapet 2023

 BankID Signing
Sverre Hyttan
2024-05-19

 BankID Signing
Geir Børre Johannesen
2024-05-19

 BankID Signing
Yngve Myhre
2024-05-20

 BankID Signing
Per-Arne Ingebrigtsen
2024-05-21

Note 4 Egenkapital

	Aksjekapital	Overkursfond	Udekket tap	Annen egenkapital	egenkapital
Pr 01.01.2023	130 000	1 900 000	0	1 543 406	3 573 406
Avgitt konsernbidrag				79 785	79 785
Årets resultat			0	2 817 309	2 817 309
Pr 31.12.2023	130 000	1 900 000	0	4 440 500	6 470 500

Note 5 Varer

	2023	2022
Beholdning ferdigproduserte varer	4 649 090	2 783 300
Beholdning av emballasje/hjelpestoffer	803 177	553 046
Sum	5 452 267	3 336 346

Beholdningen av ferdigproduserte varer er vurdert til laveste verdi av tilvirkningskost og forventet salgspris med fradrag for produksjonskostnader frem til salgstidspunktet. Beholdning emballasje og hjelpestoffer er vurdert til anskaffelseskost.

Note 6 Bundne midler

Pr. 31.12.2023 hadde selskapet bundne midler med kr 204 196,-, dette er skattetrekk ansatte. Skyldig skattetrekk pr 31.12.2023 utgjorde kr 204 196,-

Note 7 Aksjonærer

AKSJEKAPITALEN I TRÆNA SJØMAT AS PR. 31.12 BESTÅR AV:

	Antall	Pålydende	Bokført
Ordinære aksjer	1 300	100,0	130 000
Sum	1 300		130 000

EIERSTRUKTUR

De største aksjonærene i % pr. 31.12 var:

	Ordinære	Eierandel	Stemmeandel
Træna Sjømat Holding AS	1 300	100,0	100,0




Træna Sjømat AS Noter til årsregnskapet 2023

Note 8 Mellomværende med selskap i samme konsern m.v.

	Kundefordringer		Andre fordringer	
	2023	2022	2023	2022
Sum	0	0	0	0
	Leverandørgjeld		Annen gjeld	
	2023	2022	2023	2022
Træna Sjømat Holding AS	0	0	692 429	270 140
Bolga	35 439	43 936	0	0
Mottaksstasjon AS				
Sum	35 439	43 936	692 429	270 140

 BankID Signing
Sverre Hyttan
2024-05-19

 BankID Signing
Geir Børre Johannesen
2024-05-19

 BankID Signing
Yngve Myhre
2024-05-20

 BankID Signing
Per-Arne Ingebrigtsen
2024-05-21



Til generalforsamlingen i Træna Sjømat AS

Uavhengig revisors beretning

Konklusjon

Vi har revidert årsregnskapet for Træna Sjømat AS som viser et overskudd på kr 3 146 694. Årsregnskapet består av balanse per 31. desember 2023, resultatregnskap for regnskapsåret avsluttet per denne datoen og noter til årsregnskapet, herunder et sammendrag av viktige regnskapsprinsipper.

Etter vår mening

- oppfyller årsregnskapet gjeldende lovkrav, og
- gir årsregnskapet et rettviseende bilde av selskapets finansielle stilling per 31. desember 2023 og av dets resultater for regnskapsåret avsluttet per denne datoen i samsvar med regnskapslovens regler og god regnskapsskikk i Norge.

Grunnlag for konklusjonen

Vi har gjennomført revisjonen i samsvar med International Standards on Auditing (ISA-ene). Våre oppgaver og plikter i henhold til disse standardene er beskrevet nedenfor under "Revisors oppgaver og plikter ved revisjonen av årsregnskapet". Vi er uavhengige av selskapet i samsvar med kravene i relevante lover og forskrifter i Norge og International Code of Ethics for Professional Accountants (inkludert internasjonale uavhengighetsstandarder) utstedt av International Ethics Standards Board for Accountants (IESBA-reglene), og vi har overholdt våre øvrige etiske forpliktelser i samsvar med disse kravene. Innhentet revisjonsbevis er etter vår vurdering tilstrekkelig og hensiktsmessig som grunnlag for vår konklusjon.

Ledelsens ansvar for årsregnskapet

Styret og daglig leder (ledelsen) er ansvarlige for å utarbeide årsregnskapet og for at det gir et rettviseende bilde i samsvar med regnskapslovens regler og god regnskapsskikk i Norge. Ledelsen er også ansvarlig for slik intern kontroll som den finner nødvendig for å kunne utarbeide et årsregnskap som ikke inneholder vesentlig feilinformasjon, verken som følge av misligheter eller utilsiktede feil.

Ved utarbeidelsen av årsregnskapet må ledelsen ta standpunkt til selskapets evne til fortsatt drift og opplyse om forhold av betydning for fortsatt drift. Forutsetningen om fortsatt drift skal legges til grunn for årsregnskapet så lenge det ikke er sannsynlig at virksomheten vil bli avvirket.

Revisors oppgaver og plikter ved revisjonen av årsregnskapet

Vårt mål er å oppnå betryggende sikkerhet for at årsregnskapet som helhet ikke inneholder vesentlig feilinformasjon, verken som følge av misligheter eller utilsiktede feil, og å avgi en revisjonsberetning som inneholder vår konklusjon. Betryggende sikkerhet er en høy grad av sikkerhet, men ingen garanti for at en revisjon utført i samsvar med ISA-ene, alltid vil avdekke vesentlig feilinformasjon. Feilinformasjon kan oppstå som følge av misligheter eller utilsiktede feil. Feilinformasjon er å anse som vesentlig dersom den enkeltvis eller samlet med rimelighet kan forventes å påvirke de økonomiske beslutningene som brukerne foretar på grunnlag av årsregnskapet.



For videre beskrivelse av revisors oppgaver og plikter vises det til:
<https://revisorforeningen.no/revisjonsberetninger>

Mo i Rana, 24. juni 2024
Helgeland Revisjon AS

Geir Voldsund
Statsautorisert revisor