



ÅRSREGNSKAPET FOR REGNSKAPSÅRET 2022 - GENERELL INFORMASJON

Enheten

Organisasjonsnummer: 990 580 316
Organisasjonsform: Aksjeselskap
Foretaksnavn: STABÆK FOTBALL AS
Forretningsadresse: Gamle Ringeriksvei 59
1357 BEKKESTUA

Regnskapsår

Årsregnskapets periode: 01.01.2022 - 31.12.2022

Konsern

Morselskap i konsern: Nei

Regnskapsregler

Regler for små foretak benyttet: Ja
Benyttet ved utarbeidelsen av årsregnskapet til selskapet: Regnskapslovens alminnelige regler

Årsregnskapet fastsatt av kompetent organ

Bekreftet av representant for selskapet: BDO AS
Dato for fastsettelse av årsregnskapet: 13.03.2023

Grunnlag for avgivelse

År 2022: Årsregnskapet er elektronisk innlevert
År 2021: Tall er hentet fra elektronisk innlevert årsregnskap fra 2022

Det er ikke krav til at årsregnskapet m.v. som sendes til Regnskapsregisteret er undertegnet. Kontrollen på at dette er utført ligger hos revisor/enhetens øverste organ. Sikkerheten ivaretas ved at innsender har rolle/rettighet for innsending av årsregnskapet via Altinn, og ved at det bekreftes at årsregnskapet er fastsatt av kompetent organ.

Brønnøysundregistrene, 14.03.2024



Resultatregnskap

Beløp i: NOK	Note	2022	2021
RESULTATREGNSKAP			
Inntekter			
Salgsinntekt		11 669 776	11 277 622
Sum inntekter		11 669 776	11 277 622
Kostnader			
Markedsrettigheter		41 161 204	45 817 044
Lønnskostnad	2		
Annen driftskostnad	2	212 176	589 698
Sum kostnader		41 373 380	46 406 742
Driftsresultat		-29 703 604	-35 129 119
Finansinntekter og finanskostnader			
Annen renteinntekt		3 768	2 801
Annen finansinntekt	3	5 191 387	48 062 000
Sum finansinntekter		5 195 155	48 064 801
Annen rentekostnad		491	
Annen finanskostnad	3, 4	4 699 882	2 612 618
Sum finanskostnader		4 700 373	2 612 618
Netto finans		494 782	45 452 183
Ordinært resultat før skattekostnad		-29 208 822	10 323 064
Skattekostnad	5		2 262 896
Ordinært resultat etter skattekostnad		-29 208 822	8 060 168
Årsresultat		-29 208 822	8 060 168
Årsresultat etter minoritetsinteresser		-29 208 822	8 060 168
Totalresultat		-29 208 822	8 060 168
Overføringer og disponeringer			
Avsatt til annen egenkapital			8 060 168



Resultatregnskap

Beløp i: NOK	Note	2022	2021
Overført fra annen egenkapital		-29 208 822	
Sum overføringer og disponeringer	6	-29 208 822	8 060 168



Balanse

Beløp i: NOK	Note	2022	2021
BALANSE - EIENDELER			
Anleggsmidler			
Immaterielle eiendeler			
Utsatt skattefordel	5		
Finansielle anleggsmidler			
Investering i annet foretak i samme konsern	7	1 000 000	1 000 000
Investeringer i tilknyttet selskap	7		
Pensjonsfond	2	6 347 662	8 733 452
Spillerrettigheter	4	3 771 051	4 793 683
Sum finansielle anleggsmidler		11 118 713	14 527 135
Sum anleggsmidler		11 118 713	14 527 135
Omløpsmidler			
Varer			
Fordringer			
Kundefordringer	8	244 607	150 555
Andre kortsiktige fordringer		292 749	2 073 829
Fordring på Stabæk Fotball	9	4 765 923	33 321 176
Sum fordringer		5 303 279	35 545 560
Bankinnskudd, kontanter og lignende			
Bankinnskudd, kontanter o.l.		5 469 967	5 679 639
Sum bankinnskudd, kontanter og lignende		5 469 967	5 679 639
Sum omløpsmidler		10 773 246	41 225 199
SUM EIENDELER		21 891 958	55 752 334

BALANSE - EGENKAPITAL OG GJELD

Egenkapital

Innskutt egenkapital



Balanse

Beløp i: NOK	Note	2022	2021
Aksjekapital (11 270 aksjer á kr 200)	6, 10	2 254 000	2 254 000
Sum innskutt egenkapital		2 254 000	2 254 000
Opptjent egenkapital			
Annen egenkapital	6	12 282 636	41 491 457
Sum opptjent egenkapital		12 282 636	41 491 457
Sum egenkapital		14 536 636	43 745 457
Gjeld			
Langsiktig gjeld			
Pensjonsforpliktelser	2	6 347 662	8 733 452
Utsatt skatt	5		
Sum avsetninger for forpliktelser		6 347 662	8 733 452
Annen langsiktig gjeld			
Konvertible lån	8		
Øvrig langsiktig gjeld	8		
Sum langsiktig gjeld		6 347 662	8 733 452
Kortsiktig gjeld			
Gjeld til kredittinstitusjoner	8		
Betalbar skatt	5		2 262 895
Utbytte	6		
Gjeld til Stabæk Fotball	9		
Annen kortsiktig gjeld		1 007 660	1 010 530
Sum kortsiktig gjeld		1 007 660	3 273 425
Sum gjeld		7 355 322	12 006 877
SUM EGENKAPITAL OG GJELD		21 891 958	55 752 334



Brønnøysundregistrene

ÅRSREGNSKAP FOR REGNSKAPSÅRET 2022 - GENERELL INFORMASJON

Journalnummer: 2023 326402

Enheten

Organisasjonsnummer: 990 580 316
Organisasjonsform: Aksjeselskap
Foretaksnavn: STABÆK FOTBALL AS
Forretningsadresse: Gamle Ringeriksvei 59
1357 BEKKESTUA

Regnskapsår

Årsregnskapets periode: 01.01.2022 - 31.12.2022

Konsern

Morselskap i konsern: Nei

Regnskapsregler

Regler for små foretak benyttet: Ja
Benyttet ved utarbeidelsen av
årsregnskapet til selskapet: Regnskapslovens alminnelige regler

Årsregnskapet fastsatt av kompetent organ

Bekreftet av representant for selskapet: BDO AS
Dato for fastsettelse av årsregnskapet: 13.03.2023

Grunnlag for avgivelse

År 2022: Årsregnskap er elektronisk innlevert.
År 2021: Tall er hentet fra elektronisk innlevert årsregnskap fra 2022.

Det er ikke krav til at årsregnskapet m.v. som sendes til Regnskapsregisteret er undertegnet. Kontrollen på at dette er utført ligger hos revisor/enhetens øverste organ. Sikkerheten ivaretas ved at innsender har rolle/rettighet for innsending av årsregnskapet via Altinn, og ved at det bekreftes at årsregnskapet er fastsatt av kompetent organ.

Brønnøysundregistrene, 16.03.2023



Organisasjonsnr: 990 580 316
STABÆK FOTBALL AS

RESULTATREGNSKAP

Beløp i: NOK	Note	2022	2021
RESULTATREGNSKAP			
Inntekter			
Salgsinntekt		11 669 776	11 277 622
Sum inntekter		11 669 776	11 277 622
Kostnader			
Markedsrettigheter		41 161 204	45 817 044
Lønnskostnad	2		
Annen driftskostnad	2	212 176	589 698
Sum kostnader		41 373 380	46 406 742
Driftsresultat		-29 703 604	-35 129 119
Finansinntekter og finanskostnader			
Annen renteinntekt		3 768	2 801
Annen finansinntekt	3	5 191 387	48 062 000
Sum finansinntekter		5 195 155	48 064 801
Annen rentekostnad		491	
Annen finanskostnad	3, 4	4 699 882	2 612 618
Sum finanskostnader		4 700 373	2 612 618
Netto finans		494 782	45 452 183
Ordinært resultat før skattekostnad		-29 208 822	10 323 064
Skattekostnad	5		2 262 896
Ordinært resultat etter skattekostnad		-29 208 822	8 060 168
Årsresultat		-29 208 822	8 060 168
Årsresultat etter minoritetsinteresser		-29 208 822	8 060 168
Totalresultat		-29 208 822	8 060 168
Overføringer og disponeringer			
Avsatt til annen egenkapital			8 060 168
Overført fra annen egenkapital		-29 208 822	
Sum overføringer og disponeringer	6	-29 208 822	8 060 168



Organisasjonsnr: 990 580 316
STABÆK FOTBALL AS

BALANSE

Beløp i: NOK	Note	2022	2021
--------------	------	------	------

BALANSE - EIENDELER

Anleggsmidler

Immaterielle eiendeler

Utsatt skattefordel 5

Finansielle anleggsmidler

Investering i annet foretak i samme konsern	7	1 000 000	1 000 000
Investeringer i tilknyttet selskap	7		
Pensjonsfond	2	6 347 662	8 733 452
Spillerrettigheter	4	3 771 051	4 793 683
Sum finansielle anleggsmidler		11 118 713	14 527 135
Sum anleggsmidler		11 118 713	14 527 135

Omløpsmidler

Varer

Fordringer

Kundefordringer	8	244 607	150 555
Andre kortsiktige fordringer		292 749	2 073 829
Fordring på Stabæk Fotball	9	4 765 923	33 321 176
Sum fordringer		5 303 279	35 545 560

Bankinnskudd, kontanter og lignende

Bankinnskudd, kontanter o. l.		5 469 967	5 679 639
Sum bankinnskudd, kontanter og lignende		5 469 967	5 679 639

Sum omløpsmidler		10 773 246	41 225 199
-------------------------	--	-------------------	-------------------

SUM EIENDELER		21 891 958	55 752 334
----------------------	--	-------------------	-------------------

BALANSE - EGENKAPITAL OG GJELD

Egenkapital

Innskutt egenkapital

Aksjekapital (11 270 aksjer á kr 200)	6, 10	2 254 000	2 254 000
Sum innskutt egenkapital		2 254 000	2 254 000

Opptjent egenkapital



Annen egenkapital	6	12 282 636	41 491 457
Sum opptjent egenkapital		12 282 636	41 491 457
Sum egenkapital		14 536 636	43 745 457
Gjeld			
Langsiktig gjeld			
Pensjonsforpliktelser	2	6 347 662	8 733 452
Utsatt skatt	5		
Sum avsetninger for forpliktelser		6 347 662	8 733 452
Annen langsiktig gjeld			
Konvertible lån	8		
Øvrig langsiktig gjeld	8		
Sum langsiktig gjeld		6 347 662	8 733 452
Kortsiktig gjeld			
Gjeld til kredittinstitusjoner	8		
Betalbar skatt	5		2 262 895
Utbytte	6		
Gjeld til Stabæk Fotball	9		
Annen kortsiktig gjeld		1 007 660	1 010 530
Sum kortsiktig gjeld		1 007 660	3 273 425
Sum gjeld		7 355 322	12 006 877
SUM EGENKAPITAL OG GJELD		21 891 958	55 752 334



Organisasjonsnr: 990 580 316
STABÆK FOTBALL AS

NOTEOPPLYSNINGER - SELSKAP - alle poster oppgitt i hele tall

Note

1

Antall årsverk i regnskapsåret
0.00

Sum Beløp

Balanseført verdi 31.12. Varige driftsmidler Immaterielle eiend.

Konsernregnskap

Morselskapet sitt navn

Forretningskontor for morselskapet

Begrunnelse for at datterselskap er utelatt fra konsolideringen

Samlet beløp - tilknyttet selskap Årets Fjorårets

Samlet beløp - foretak i samme konsern Årets Fjorårets

Samlet beløp - foretak i samme konsern Årets Fjorårets

Samlet beløp - felles kontrollert virksomhet Årets Fjorårets

Pantstillelse Beløp

Beholdning av egne aksjer Antall Pålydende Andel av aksjek.



Årsregnskap 2022 Stabæk Fotball AS

Styrets årsberetning
Resultatregnskap
Balanse
Noter til regnskapet



Stabæk Fotball AS

Styrets beretning for 2022

Selskapets (SFAS) forretningsidé er å være den kommersielle armen til idrettslaget Stabæk Fotball. Det er derfor inngått en samarbeidsavtale med Stabæk Fotball om rett til å utnytte det kommersielle potensialet som er knyttet til klubbens senior- og rekruttlag for herrer samt akademiet og utviklingsgruppene for gutter. SFAS mottar alle kommersielle inntekter som i hovedsak består av billett-, sponsor- og mediainntekter, samt inntekter fra salg av spillerrettigheter mot å dekke klubbens avtalte kostnader til sportslig satsning for de samme lagene.

Som en følge av nedrykket fra Eliteserien i 2021 spilte A-lag herrer sesongen 2022 i OBOS-ligaen. Vi besluttet å satse nødvendige ressurser på direkte opprykk. Dette betydde et budsjettert større underskudd enn nødvendig, men direkte opprykk ble vurdert som strategisk svært viktig for Klubbens og Akademiets videre utvikling. Sesongen endte med 2. plass og direkte opprykk tilbake til Eliteserien. Rekruttlaget som spilte i Norsk Tipping Ligaen, avd. 1 endte på 9. plass av 14 lag. Norgesmesterskapet som grunnet pandemien, går fra mai 22 – mai 23 er vi kvalifisert for 4. runde som spilles i mars.

I sportsplanen for perioden 2022-2025 er det vedtatt at man skal plukke ut tre unge satsningsspillere hver sesong som skal få et spesielt utviklingsløp gjennom A-laget. Det skal være de tre unge spillerne med størst salgspotensialet.

Det er en strategisk beslutning ikke bare å utvikle unge talenter, men også å gi disse spilletid på A-laget før de selges til utenlandske klubber. I løpet av året signerte vi syv unge spillere fra eget akademi på proffkontrakter.

Selskapets driftsinntekter bestående av salg av sponsorpakker endte på tilnærmet samme verdi som året før. Salg av spillerrettigheter gikk dramatisk ned fra kr. 48 mill til kr. 5 mill som skyldes at markedet for salg av spillere på nivå 2 (OBOS-ligaen) er tilnærmet ikke-eksisterende.

Totale driftskostnader utgjorde 41 mill mot 46 mill året før. Driftskostnadene gjenspeiler i all hovedsak netto kostnad for drift av klubben, eks spillersalg. Selskapets underskudd før skatt utgjorde kr. 29,2 mill som er bedre enn opprinnelig budsjettert.

Selskapets bokførte egenkapital er positiv med kr. 14,5 mill. Spillerrettigheter er bokført med kr. 3,7 mill. Styret mener det er betydelige skjulte reserver i spillerrettighetene. Selskapet har dermed fortsatt en sunn balanse og er uten gjeld av betydning til tross for et betydelig underskudd i rapporteringsperioden.

Styret har over lang tid hatt sterkt fokus på kostnadseffektiv drift og mener det var en suksessfaktor for å komme gjennom et finansielt krevende år i OBOS-ligaen.

Basert på ovennevnte finner Styret at forutsetningene for videre drift er til stede og Årsregnskapet er satt opp ut fra den forutsetningen.



Administrasjon

SFAS hadde ved årsskiftet ingen fast ansatte da alle siden 2016 er ansatt i Klubben. Administrasjonen som arbeider for selskapet utgjør 11 personer, herav 4 kvinner. Styret har bestått av styreleder Anders Bergh-Jacobsen og styremedlemmene Petter A. Wulff, Thormod Dønås, Nils Finstad og Arne Vannebo. Videre er Espen Moe og Peer Christensen innvalgt i SFAS's styre som representanter for Klubben.

Samarbeidet mellom Klubb og AS fungerer meget bra.

Selskapet anser arbeidsmiljøet som bra og balansert med tanke på kjønn og alderssammensetning.

Fremtidig utvikling


Selskapet legger til grunn at A-lag Herrer spiller sine hjemmekamper på dagens Nadderud i de 3 neste sesongene før Nye Nadderud Arena antas å bli ferdigstilt i 2026.


I overgangsvinduet i januar ble spiller Gift Orban solgt for en betydelig sum, som inntektsføres i 2023.

Stabæk er og skal fortsette å være en av Skandinavias ledende utviklingsklubber. Gjennom klubbens akademisatsning har Stabæk mange egenutviklede spillere på aldersbestemte landslag samt at stadig flere tas opp i A-lagstroppen. Utvikling av unge spillere fra Akademi til A-lagstroppen vil være bærebjelken i klubbens fremtidige satsning og avgjørende for å sikre god finansiell styring og kontroll.

Styret er meget fornøyd med administrasjonens arbeid med å sikre forsvarlig drift slik at klubben kan videreutvikle sin posisjon som en av Skandinavias ledende utviklingsklubber til glede for Asker & Bærums befolkning.

Nadderud/Bekkestua, 01.03.2023



Anders Bergh-Jacobsen
Styreleder


Petter A. Wulff
Styremedlem


Thormod Dønås
Styremedlem


Nils Finstad
Styremedlem


Arne Vannebo
Styremedlem


Jon Tunold
Daglig Leder



Resultatregnskap

Stabæk Fotball AS

	Note	2022	2021
DRIFTSINTEKTER OG DRIFTSKOSTNADER			
Salgsinntekt		11 669 776	11 277 622
Sum driftsinntekter		11 669 776	11 277 622
Markedsrettigheter		41 161 204	45 817 044
Annen driftskostnad	2	212 176	589 698
Sum driftskostnader		41 373 380	46 406 742
Driftsresultat		-29 703 604	-35 129 119
FINANSINTEKTER OG FINANSKOSTNADER			
Annen renteinntekt		3 768	2 801
Annen finansinntekt	3	5 191 387	48 062 000
Annen rentekostnad		491	0
Annen finanskostnad	3, 4	4 699 882	2 612 618
Resultat av finansposter		494 782	45 452 183
Resultat før skattekostnad		-29 208 822	10 323 064
Skattekostnad	5	0	2 262 896
ÅRSOVERSKUDD		-29 208 822	8 060 168
OVERFØRINGER			
Avsatt til annen egenkapital		0	8 060 168
Overført fra annen egenkapital		29 208 822	0
Sum overføringer	6	-29 208 822	8 060 168



Balanse
Stabæk Fotball AS

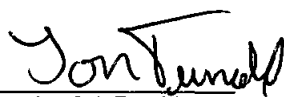
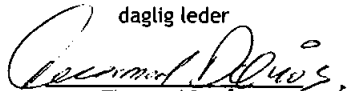

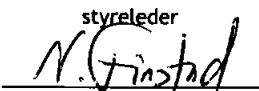

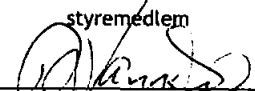
	Note	2022	2021
EIENDELER			
Anleggsmidler			
Finansielle driftsmidler:			
Spillerrettigheter	4	3 771 051	4 793 683
Investeringer i annet foretak i samme konsern	7	1 000 000	1 000 000
Pensjonsfond	2	6 347 662	8 733 452
Sum finansielle driftsmidler		11 118 713	14 527 135
Sum anleggsmidler		11 118 713	14 527 135
Omløpsmidler			
Fordringer:			
Kundefordringer	8	244 607	150 555
Andre kortsiktige fordringer		292 749	2 073 829
Fordring på Stabæk Fotball	9	4 765 923	33 321 176
Sum fordringer		5 303 279	35 545 560
Bankinnskudd, kontanter o.l.		5 469 967	5 679 639
Sum omløpsmidler		10 773 246	41 225 199
SUM EIENDELER		21 891 958	55 752 334



Balanse

Stabæk Fotball AS

	Note	2022	2021
EGENKAPITAL OG GJELD			
Egenkapital			
Innskutt egenkapital:			
Aksjekapital (11 270 aksjer á kr 200)	6, 10	2 254 000	2 254 000
Sum innskutt egenkapital		2 254 000	2 254 000
Opptjent egenkapital:			
Annen egenkapital	6	12 282 636	41 491 457
Sum opptjent egenkapital		12 282 636	41 491 457
Sum egenkapital		14 536 636	43 745 457
Gjeld			
Langsiktig gjeld:			
Pensjonsforpliktelser	2	6 347 662	8 733 452
Sum avsetning for forpliktelser		6 347 662	8 733 452
Annen langsiktig gjeld:			
Kortsiktig gjeld:			
Betalbar skatt	5	0	2 262 895
Annen kortsiktig gjeld		1 007 660	1 010 530
Sum kortsiktig gjeld		1 007 660	3 273 425
Sum gjeld		7 355 322	12 006 877
SUM EGENKAPITAL OG GJELD		21 891 958	55 752 334

Bekkestua, den 1 mars 2023
Styret i Stabæk Fotball AS
Jon Geir Tunold
daglig leder

Thormod Dønås
styremedlem
Anders Bergh Jacobsen
styreleder

Nils Jørgen Finstad
styremedlem
Petter Andreas Wulff
styremedlem

Arne Vannebo
styremedlem



Noter til regnskapet 2022

Regnskapsprinsipper

Årsregnskapet er satt opp i samsvar med regnskapsloven og NRS 8 - God regnskapsskikk for små foretak.

Årsregnskapet er satt opp under forutsetningen om fortsatt drift.

Driftsinntekter

Inntektsføring ved salg av varer skjer på leveringstidspunktet. Tjenester inntektsføres etter hvert som de leveres.

Skatt

Skattekostnaden i resultatregnskapet omfatter både periodens betalbare skatt og endring i utsatt skatt. Utsatt skatt er beregnet med 22 % på grunnlag av de midlertidige forskjeller som eksisterer mellom regnskapsmessige og skattemessige verdier, samt ligningsmessig underskudd til fremføring ved utgangen av regnskapsåret. Skatteøkende og skattereduserende midlertidige forskjeller som reverserer eller kan reverseres i samme periode er utlignet og nettoført.

Klassifisering og vurdering av anleggsmidler

Anleggsmidler omfatter eiendeler bestemt til varig eie og bruk. Anleggsmidler er vurdert til anskaffelseskost. Varige driftsmidler balanseføres og avskrives over driftsmidlets økonomiske levetid. Varige driftsmidler nedskrives til gjenvinnbart beløp ved verdifall som forventes ikke å være forbigående. Gjenvinnbart beløp er det høyeste av netto salgsverdi og verdi i bruk. Verdi i bruk er nåverdi av fremtidige kontantstrømmer knyttet til eiendelen. Nedskrivningen reverseres når grunnlaget for nedskrivningen ikke lenger er til stede.

Spillerrettigheter

Kontraktssummen ved kjøp av spillere og andre utbetalinger relatert til spillerrettigheter blir aktivert i regnskapet til kostpris. Kostnadsføringen skjer lineært over kontraktperioden. Ved reforhandling av kontraktperioden blir bokført verdi på reforhandlingstidspunktet kostnadsført lineært over den gjenværende kontraktperioden. Er virkelig verdi av spillerrettigheter lavere enn bokført verdi og verdifallet ikke ventes å være forbigående, er spillerrettighetene nedskrevet..

Aksjer i datterselskap

Datterselskap vurderes etter kostmetoden i selskapsregnskapet. Investeringen er vurdert til anskaffelseskost for aksjene med mindre nedskrivning har vært nødvendig. Det er foretatt nedskrivning til virkelig verdi når verdifall skyldes årsaker som ikke kan forventes å være forbigående og det må anses nødvendig etter god regnskapsskikk. Nedskrivninger er reversert når grunnlaget for nedskrivning ikke lenger er til stede.

Utbytte, konsernbidrag og andre utdelinger fra datterselskap er inntektsført samme år som det er avsatt i givers regnskap. Overstiger utbytte / konsernbidraget andelen av opptjent resultat etter anskaffelsestidspunktet, representerer den overskytende del tilbakebetaling av investert kapital, og utdelingene er fratrukket investeringens verdi i balansen til morselskapet.



Noter til regnskapet 2022

Fordringer

Kundefordringer og andre fordringer oppføres til pålydende etter fradrag for avsetning til forventet tap. Avsetning til tap gjøres på grunnlag av en individuell vurdering av de enkelte fordringene.

Pensjonsforpliktelser

Pensjonsforpliktelser finansiert over driften er beregnet og balanseført under avsetning for forpliktelser. Pensjonsordninger finansiert via sikrede ordninger er ikke balanseført. Pensjonspremien anses i disse tilfeller som pensjonskostnad og klassifiseres sammen med lønnskostnader.

Note 2 Lønnskostnader, antall ansatte, godtgjørelser, lån til ansatte mm

Lønnskostnader	2022	2021
Lønninger	0	0
Arbeidsgiveravgift	0	0
Pensjonskostnader	0	0
Andre ytelser	0	0
Sum	0	0
Gjennomsnittlig antall årsverk sysselsatt i regnskapsåret	0	0

Daglig leder fikk utbetalt 500 000 kroner i bonus i 2022 for oppnådde resultater i 2021. Bonusen var avsatt i 2021 og har ingen effekt på resultatet i 2022.

OTP

Selskapet har ikke ansatte så det har ikke vært nødvendig å tegne lovpålagt tjenestepensjonsordning etter lov om obligatorisk tjenestepensjon.

Selskapet har balanseført en pensjonsforpliktelse som relaterer seg til en tidligere spiller. Forpliktelsen er sikret gjennom et pensjonsfond.



Noter til regnskapet 2022

Note 3 Spesifikasjon av finansinntekter og finanskostnader

Finansinntekter	2022	2021
Annen finansinntekt	5 191 387	48 062 000
Sum finansinntekter	5 191 387	48 062 000

Finanskostnader	2022	2021
Avskrivning og nedskrivning/restverdi ved salg	4 699 882	2 612 618
Sum finanskostnader	4 699 882	2 612 618

Finansinntekter for 2022 på kr 5 191 387,- dreier seg om inntekter fra spillersalg som er gjennomført i løpet av året og angir hva totalen av avtalte honorarer for spillere solgt i 2022 er.

I posten finanskostnader er det for 2022 kr 2 832 356,- som er nedskrivninger av restverdi ved salg. Videre er kr 1 867 526,- knyttet til avskrivning av spillerrettigheter som er klassifisert som finansielle anleggsmidler i balansen.

Note 4 Spillerrettigheter

	Spillerrettigheter
Anskaffelseskost 01.01	14 199 557
Tilgang	3 677 251
Avgang	-2 832 356
Anskaffelseskost 31.12	15 044 452
Akk. av-/nedskrivninger 31.12	-11 273 401
Balanseført verdi 31.12	3 771 051
Årets avskrivninger	1 867 526
Avskrivningsplan	Lineær
Økonomisk levetid	1-3 år

Stabæk Fotball AS har de økonomiske rettighetene knyttet til Herrer A og Akademi Gutt. Inntekter og kostnader vedrørende spillersalg er i hovedsak ført over resultatet til Stabæk Fotball.

**Noter til regnskapet 2022****Note 5 Skatt**

Årets skattekostnad	2022	2021
Resultatført skatt på ordinært resultat:		
Betalbar skatt	0	2 262 896
Endring i utsatt skattefordel	0	0
Skattekostnad ordinært resultat	0	2 262 896
Skattepliktig inntekt:		
Resultat før skatt	-29 208 822	10 323 064
Permanente forskjeller	0	0
Endring i midlertidige forskjeller	-29 738	-37 173
Skattepliktig inntekt	-29 238 560	10 285 891
Betalbar skatt i balansen:		
Betalbar skatt på årets resultat	0	2 262 895
Sum betalbar skatt i balansen	0	2 262 895

Skatteeffekten av midlertidige forskjeller og underskudd til fremføring som har gitt opphav til utsatt skatt og utsatte skattefordeler, spesifisert på typer av midlertidige forskjeller

	2022	2021	Endring
Varige driftsmidler	-118 953	-148 691	-29 738
Fordringer	-50 000	-50 000	0
Sum	-168 953	-198 691	-29 738
Akkumulert fremførbart underskudd	-29 238 560	0	29 238 560
Inngår ikke i beregningen av utsatt skatt	29 407 513	198 691	-29 208 822
Utsatt skattefordel (22 %)	0	0	0

I henhold til God regnskapsskikk for små foretak balanseføres ikke utsatt skattefordel.

Note 6 Egenkapital

	Aksjekapital	Annen egenkapital	Sum egenkapital
Pr. 01.01	2 254 000	41 491 457	43 745 457
Avsatt utbytte		0	0
Årets resultat		-29 208 822	-29 208 822
Pr 31.12	2 254 000	12 282 635	14 536 635



Noter til regnskapet 2022

Note 7 Investering i datterselskap, tilknyttet selskap og felleskontrollert virksomhet

Investeringene i datterselskap, tilknyttet selskap og felleskontrollert virksomhet regnskapsføres etter kostmetoden.

Selskap	Forretnings- kontor	Eier- /stemmeandel	EK pr. 01.01	Årets resultat	EK pr. 31.12
Nadderud Park AS	Bærum	100 %	0	0	991 430

Note 8 Fordringer, gjeld, pantstillelser og garantier m.v

	2022	2021
Fordringer med forfall senere enn ett år	0	0
Langsiktig gjeld med forfall senere enn fem år	0	0
Balanseført verdi av pantsatte eiendeler	2022	2021
Kundefordringer	244 607	150 555
Sum	244 607	150 555

Note 9 Mellomværende med selskap i samme konsern

Mellomværende med nærstående	2022	2021
Kortsiktig fordring Stabæk Fotball	2 287 086	33 050 653
Kortsiktig fordring Stabæk Fotball kvinner	2 478 837	270 523



Noter til regnskapet 2022

Note 10 Aksjonærer

Aksjekapitalen i Stabæk Fotball AS pr. 31.12 består av:

	Antall	Pålydende	Bokført
Ordinære aksjer	11 270	200,0	2 254 000
Sum	11 270		2 254 000

Eierstruktur

De største aksjonærene i % pr. 31.12 var:

	Ordinære	Eierandel	Stemmeandel
Green Harvest Invest AS	1 350	12,0	12,0
Pecus Holding AS	1 200	10,6	10,6
2Tea AS	1 100	9,8	9,8
LHS Holding AS	1 100	9,8	9,8
Toppfolka AS	1 100	9,8	9,8
Ingebrigt Steen Jensen	1 000	8,9	8,9
Schultz Partners AS	750	6,7	6,7
Herlog AS	725	6,4	6,4
Finstad Invest AS	550	4,9	4,9
AVA Invest AS	500	4,4	4,4
Vikingen AS	500	4,4	4,4
Sveinung Sve	320	2,8	2,8
Gamle Blaa AS	200	1,8	1,8
Signe V. Risung	125	1,1	1,1
Sum >1% eierandel	10 520	93,3	93,3
Sum øvrige	750	6,7	6,7
Totalt antall aksjer	11 270	100,0	100,0



BDO AS
Malmskriverveien 18
Postboks 455
1302 Sandvika

Uavhengig revisors beretning

Til generalforsamlingen i Stabæk Fotball AS

Konklusjon

Vi har revidert årsregnskapet til Stabæk Fotball AS.

Årsregnskapet består av:

- Balanse per 31. desember 2022
- Resultatregnskap for 2022
- Noter til årsregnskapet, herunder et sammendrag av viktige regnskapsprinsipper.

Etter vår mening:

- Oppfyller årsregnskapet gjeldende lovkrav, og
- Gir årsregnskapet et rettviseende bilde av selskapets finansielle stilling per 31. desember 2022 og av dets resultater for regnskapsåret avsluttet per denne datoen i samsvar med regnskapslovens regler og god regnskapsskikk i Norge.

Grunnlag for konklusjonen

Vi har gjennomført revisjonen i samsvar med International Standards on Auditing (ISA-ene). Våre oppgaver og plikter i henhold til disse standardene er beskrevet nedenfor under Revisors oppgaver og plikter ved revisjonen av årsregnskapet. Vi er uavhengige av selskapet i samsvar med kravene i relevante lover og forskrifter i Norge og International Code of Ethics for Professional Accountants (inkludert internasjonale uavhengighetsstandarder) utstedt av International Ethics Standards Board for Accountants (IESBA-reglene), og vi har overholdt våre øvrige etiske forpliktelser i samsvar med disse kravene. Innhentet revisjonsbevis er etter vår vurdering tilstrekkelig og hensiktsmessig som grunnlag for vår konklusjon.

Annen informasjon

Styret og daglig leder (ledelsen) er ansvarlig for annen informasjon. Annen informasjon består av styrets årsberetning. Vår konklusjon om årsregnskapet ovenfor dekker ikke annen informasjon.

I forbindelse med revisjonen av årsregnskapet er det vår oppgave å lese annen informasjon. Formålet er å vurdere hvorvidt det foreligger vesentlig inkonsistens mellom annen informasjon og årsregnskapet og den kunnskap vi har opparbeidet oss under revisjonen av årsregnskapet, eller hvorvidt informasjon i annen informasjon ellers fremstår som vesentlig feil. Vi har plikt til å rapportere dersom annen informasjon fremstår som vesentlig feil. Vi har ingenting å rapportere i så henseende.

Styret og daglig leders ansvar for årsregnskapet

Styret og daglig leder (ledelsen) er ansvarlig for å utarbeide årsregnskapet og for at det gir et rettviseende bilde i samsvar med regnskapslovens regler og god regnskapsskikk i Norge. Ledelsen er også ansvarlig for slik intern kontroll som den finner nødvendig for å kunne utarbeide et årsregnskap som ikke inneholder vesentlig feilinformasjon, verken som følge av misligheter eller utilsiktede feil.



Ved utarbeidelsen av årsregnskapet må ledelsen ta standpunkt til selskapets evne til fortsatt drift og opplyse om forhold av betydning for fortsatt drift. Forutsetningen om fortsatt drift skal legges til grunn for årsregnskapet så lenge det ikke er sannsynlig at virksomheten vil bli avviklet.

Revisors oppgaver og plikter ved revisjonen av årsregnskapet

Vårt mål er å oppnå betryggende sikkerhet for at årsregnskapet som helhet ikke inneholder vesentlig feilinformasjon, verken som følge av misligheter eller utilsiktede feil, og å avgi en revisjonsberetning som inneholder vår konklusjon. Betryggende sikkerhet er en høy grad av sikkerhet, men ingen garanti for at en revisjon utført i samsvar med ISA-ene, alltid vil avdekke vesentlig feilinformasjon. Feilinformasjon kan oppstå som følge av misligheter eller utilsiktede feil. Feilinformasjon er å anse som vesentlig dersom den enkeltvis eller samlet med rimelighet kan forventes å påvirke de økonomiske beslutningene som brukerne foretar på grunnlag av årsregnskapet.

For videre beskrivelse av revisors oppgaver og plikter vises det til:
<https://revisorforeningen.no/revisjonsberetninger>

BDO AS

Arve Garberg
statsautorisert revisor
(elektronisk signert)

Penneo Dokumentnøkkel: IELSV-SXE02-WLYBQ-LPTEF-TMGKZ-Q0E87



PENNEO

Signaturene i dette dokumentet er juridisk bindende. Dokument signert med "Penneo"™ - sikker digital signatur.
De signerende parter sin identitet er registrert, og er listet nedenfor.

"Med min signatur bekrefter jeg alle datoer og innholdet i dette dokument."

Arve Garberg

Partner

På vegne av: BDO AS

Serienummer: 9578-5997-4-37045

IP: 188.95.xxx.xxx

2023-03-03 09:55:17 UTC



Penneo Dokumentnøkkel: IELSY-SXE02-WLYBQ-LPTEI-TMGKZ-Q0E87

Dokumentet er signert digitalt, med **Penneo.com**. Alle digitale signatur-data i dokumentet er sikret og validert av den datamaskin-utregnede hash-verdien av det opprinnelige dokument. Dokumentet er låst og tids-stemplet med et sertifikat fra en betrodd tredjepart. All kryptografisk bevis er integrert i denne PDF, for fremtidig validering (hvis nødvendig).

Hvordan bekrefter at dette dokumentet er originalen?

Dokumentet er beskyttet av ett Adobe CDS sertifikat. Når du åpner dokumentet i

Adobe Reader, skal du kunne se at dokumentet er sertifisert av **Penneo e-signature service <penneo@penneo.com>**. Dette garanterer at innholdet i dokumentet ikke har blitt endret.

Det er lett å kontrollere de kryptografiske beviser som er lokalisert inne i dokumentet, med Penneo validator - <https://penneo.com/validator>