



## ÅRSREGNSKAPET FOR REGNSKAPSÅRET 2015 - GENERELL INFORMASJON

### Enheten

Organisasjonsnummer: 913 480 856  
Organisasjonsform: Aksjeselskap  
Foretaksnavn: G. LYNGVÆR AS  
Forretningsadresse: Borsetvegen 18  
7580 SELBU

### Regnskapsår

Årsregnskapets periode: 01.01.2015 - 31.12.2015

### Konsern

Morselskap i konsern: Nei

### Regnskapsregler

Regler for små foretak benyttet: Ja  
Benyttet ved utarbeidelsen av årsregnskapet til selskapet: Regnskapslovens alminnelige regler

### Årsregnskapet fastsatt av kompetent organ

Bekreftet av representant for selskapet: Gunnar Lyngvær  
Dato for fastsettelse av årsregnskapet: 21.06.2016

### Grunnlag for avgivelse

År 2015: Årsregnskapet er elektronisk innlevert  
År 2014: Tall er hentet fra elektronisk innlevert årsregnskap fra 2015

*Det er ikke krav til at årsregnskapet m.v. som sendes til Regnskapsregisteret er undertegnet. Kontrollen på at dette er utført ligger hos revisor/enhetens øverste organ. Sikkerheten ivaretas ved at innsender har rolle/rettighet for innsending av årsregnskapet via Altinn, og ved at det bekreftes at årsregnskapet er fastsatt av kompetent organ.*

Brønnøysundregistrene, 12.09.2019



## Resultatregnskap

Beløp i: NOK	Note	2015	2014
<b>RESULTATREGNSKAP</b>			
<b>Inntekter</b>			
Salgsinntekt		3 913 171	2 926 973
<b>Sum inntekter</b>		<b>3 913 171</b>	<b>2 926 973</b>
<b>Kostnader</b>			
Varekostnad		74 148	3 840
Lønnskostnad	6	1 646 408	1 236 690
Avskrivning på driftsmidler og immaterielle eiendeler		214 494	195 334
Annen driftskostnad		1 679 614	1 186 688
<b>Sum kostnader</b>		<b>3 614 663</b>	<b>2 622 552</b>
<b>Driftsresultat</b>		<b>298 508</b>	<b>304 422</b>
<b>Finansinntekter og finanskostnader</b>			
Annen renteinntekt		1 289	951
<b>Sum finansinntekter</b>		<b>1 289</b>	<b>951</b>
Annen rentekostnad		23 273	29 535
Annen finanskostnad			563
<b>Sum finanskostnader</b>		<b>23 273</b>	<b>30 098</b>
<b>Netto finans</b>		<b>-21 984</b>	<b>-29 147</b>
<b>Ordinært resultat før skattekostnad</b>		<b>276 524</b>	<b>275 275</b>
Skattekostnad på ordinært resultat	7	74 772	74 324
<b>Ordinært resultat etter skattekostnad</b>		<b>201 752</b>	<b>200 951</b>
<b>Årsresultat</b>		<b>201 752</b>	<b>200 951</b>
<b>Overføringer og disponeringer</b>			
Annen egenkapital		201 752	200 951
<b>Sum overføringer og disponeringer</b>		<b>201 752</b>	<b>200 951</b>



## Balanse

Beløp i: NOK	Note	2015	2014
<b>BALANSE - EIENDELER</b>			
<b>Anleggsmidler</b>			
<b>Immaterielle eiendeler</b>			
<b>Varige driftsmidler</b>			
Driftsløsøre, inventar, verktøy, kontormaskiner, ol.	3	708 842	781 336
<b>Sum varige driftsmidler</b>		<b>708 842</b>	<b>781 336</b>
<b>Finansielle anleggsmidler</b>			
Andre fordringer		196 000	228 000
<b>Sum finansielle anleggsmidler</b>		<b>196 000</b>	<b>228 000</b>
<b>Sum anleggsmidler</b>		<b>904 842</b>	<b>1 009 336</b>
<b>Omløpsmidler</b>			
<b>Varer</b>			
<b>Fordringer</b>			
Kundefordringer		766 189	368 525
Andre fordringer		9 000	
<b>Sum fordringer</b>		<b>775 189</b>	<b>368 525</b>
<b>Bankinnskudd, kontanter og lignende</b>			
Bankinnskudd, kontanter og lignende	2	140 351	138 752
<b>Sum bankinnskudd, kontanter og lignende</b>		<b>140 351</b>	<b>138 752</b>
<b>Sum omløpsmidler</b>		<b>915 540</b>	<b>507 278</b>
<b>SUM EIENDELER</b>		<b>1 820 382</b>	<b>1 516 613</b>
<b>BALANSE - EGENKAPITAL OG GJELD</b>			
<b>Egenkapital</b>			
<b>Innskutt egenkapital</b>			
Aksjekapital (30 aksjer à kr 1 000,00)		30 000	30 000




## Balanse


<b>Beløp i: NOK</b>	<b>Note</b>	<b>2015</b>	<b>2014</b>
<b>Sum innskutt egenkapital</b>		<b>30 000</b>	<b>30 000</b>
<b>Opptjent egenkapital</b>			
Annen egenkapital		402 702	200 951
<b>Sum opptjent egenkapital</b>		<b>402 702</b>	<b>200 951</b>
<b>Sum egenkapital</b>	8	<b>432 702</b>	<b>230 951</b>
<b>Gjeld</b>			
<b>Langsiktig gjeld</b>			
<b>Annen langsiktig gjeld</b>			
Gjeld til kredittinstitusjoner		355 513	594 951
<b>Sum annen langsiktig gjeld</b>		<b>355 513</b>	<b>594 951</b>
<b>Sum langsiktig gjeld</b>		<b>355 513</b>	<b>594 951</b>
<b>Kortsiktig gjeld</b>			
Leverandørgjeld		96 669	63 683
Betalbar skatt		74 772	74 324
Skyldige offentlige avgifter		341 751	140 012
Annen kortsiktig gjeld		518 974	412 692
<b>Sum kortsiktig gjeld</b>		<b>1 032 167</b>	<b>690 711</b>
<b>Sum gjeld</b>		<b>1 387 679</b>	<b>1 285 663</b>
<b>SUM EGENKAPITAL OG GJELD</b>		<b>1 820 382</b>	<b>1 516 613</b>



Balanse pr. 31. desember 2015  
G. LYNGVÆR AS

	Note	2015	2014
<b>EGENKAPITAL OG GJELD</b>			
<b>Egenkapital</b>			
<b>Innskutt egenkapital</b>			
Aksjekapital (30 aksjer à kr 1 000,00)		30 000	30 000
<b>Sum innskutt egenkapital</b>		<b>30 000</b>	<b>30 000</b>
<b>Opptjent egenkapital</b>			
Annen egenkapital		402 702	200 951
<b>Sum opptjent egenkapital</b>		<b>402 702</b>	<b>200 951</b>
<b>Sum egenkapital</b>	8	<b>432 702</b>	<b>230 951</b>
<b>Gjeld</b>			
<b>Annen langsiktig gjeld</b>			
Gjeld til kredittinstitusjoner		355 513	594 951
<b>Sum annen langsiktig gjeld</b>		<b>355 513</b>	<b>594 951</b>
<b>Sum langsiktig gjeld</b>		<b>355 513</b>	<b>594 951</b>
<b>Kortsiktig gjeld</b>			
Leverandørgjeld		96 669	63 683
Betalbar skatt		74 772	74 324
Skyldige offentlige avgifter		341 751	140 012
Annen kortsiktig gjeld		518 974	412 692
<b>Sum kortsiktig gjeld</b>		<b>1 032 167</b>	<b>690 711</b>
<b>Sum gjeld</b>		<b>1 387 679</b>	<b>1 285 663</b>
<b>Sum egenkapital og gjeld</b>		<b>1 820 382</b>	<b>1 516 613</b>

  
Gunnar Lyngvær  
Styrets leder/ daglig leder

  
Geir Lyngvær  
Styremedlem



## Årsberetning 2015 G. LYNGVÆR AS

Organisasjonsnr. 913 480 856

### Virksomhetens art og hvor den drives

G. Lyngvær AS driver transport av melk for Tine SA samt andre tjenester innefor transport. Foretaket har forretningsadresse i Selbu Kommune.

### Resultatutvikling og finansiell stilling

Driftsinntektene var i 2015 kr 3 913 171 mot kr 2 926 973 forrige regnskapsår. Styret mener at det fremlagte årsregnskapet, med resultatregnskap, balanse og noter gir et rettvise framstilling av utvikling og resultat, samt stillingen ved årsskiftet. Det har ikke inntrådt forhold etter regnskapsårets utgang som er av betydning for bedømmelsen av årsregnskapet.

### Fortsatt drift

Årsregnskapet er avlagt under forutsetning om fortsatt drift, og styret bekrefter at forutsetningen er til stede.

### Forskning og utvikling

Selskapet har ikke hatt noen forskning - eller utviklingsprosjekter i regnskapsåret.

### Arbeidsmiljø

Styret anser at arbeidsmiljøet i selskapet er tilfredsstillende, og har ikke iverksatt spesielle tiltak på dette området i regnskapsåret.

### Likestilling

Selskapet legger vekt på at det skal råde full likestilling og at forskjellsbehandling ikke skal forekomme. Det har ikke vært aktuelt med kvinnelige søkere til stillingen. Selskapet sysselsetter ved utgangen av regnskapsåret 4 personer, herav 4 menn. Styret består av 2 personer, herav 2 menn.

### Det ytre miljøet

Selskapets virksomhet forurensar ikke det ytre miljøet. Det er derfor ikke iverksatt spesielle tiltak på dette området i regnskapsåret.


### Resultatdisponering

Overskuddet i G. Lyngvær AS på kr 201 752 foreslås disponert som følger:

Overført til egenkapital	kr 201 752
--------------------------	------------

Selbu 26.05.2016

Styret for G. Lyngvær AS



Gunnar Lyngvær  
Styrets leder/ daglig leder



Geir Lyngvær  
Styremedlem



## Noter 2015

### G. Lyngvær AS organisasjonsnr 913 480 856

#### Note 1 - Regnskapsprinsipper

Årsregnskapet er utarbeidet i samsvar med regnskapslovens alminnelige bestemmelser samt god regnskapsskikk for små foretak.

#### Salgsinntekter og kostnader

Inntekstføring ved salg av varer og tjenester skjer på leveringstidspunktet. Inntekter er vurdert til virkelig verdi av vederlaget, fratrukket merverdiavgitt, returer og rabatter. Kostnadsføringa skjer i samme periode som tilhørende inntekt.

#### Hovedregler for vurdering og klassifisering av eiendeler og gjeld

##### Varie drittsmidler

Eiendeler bestemt til varig eie eller bruk i virksomheten er klassifisert som anleggsmidler. Driftsmidler er aktivert til anskaffelseskost. Driftsmidler avskrives 20 %, samme som skattemessig.

##### Fordringer

Langsiktige fordringer vurderes til anskaffelseskostnad med mindre virkelig verdi er lavere, og forventet tap ikke ansees å være av forbigående art.

Kundefordringer og andre kortsiktige fordringer vurderes til pålydende etter fradrag for forventet tap. For kundefordringer gjøres det en uspesifisert avsetning for forventet tap. Andre kortsiktige fordringer vurderes individuelt.

##### Gjeld

Langsiktig og kortsiktig gjeld er vurdert til nomielt beløp på etableringstidspunktet fratrukket avdrag og nedbetaling.

##### Skatt

Skattekostnaden i resultatregnskapet består av betalbar skatt som forfaller i este regnskapsår samt eventuell endring i utsatt skatt, med mindre annet er opplyst i egen note. Utsatt skatt er beregnet på grunnlag av midlertidige forskjeller og eventuelt framført ligningsmessig underskudd ved slutten av regnskapsåret. skatteøkende(positive) og skattereduserende (negative) midlertidige forskjeller som reverserer eller kan reversere i samme periode er utlignet og nettoført.

Utsatt skattefordel er ikke bokført.

#### Note 2. Bankinnskudd

Bunde skattetrekksmidler kr 39 604

#### Note 3 - Varige driftsmidler

Spesifikasjon varige driftsmidler	Driftsløse, inventar o.l
Anskaffelseskost 01.01.2015	976 669
Tilgang i året	142 000
Avgang i året	0
<b>Anskaffelseskost 31.12.2015</b>	<b>1 118 669</b>
Akk. av- og nedskr. 01.01.2015	(195 333)
Akkumulerte avskr. 31.12.2015	(409 827)
<b>Balansført verdi pr. 31.12.2015</b>	<b>708 842</b>
Årets avskrivninger	(214 494)
Økonomisk levetid	4,5 - 5 år
<b>Avskrivningsplan: Lineær</b>	<b>20,0 - 22,0 %</b>



#### Note 4 - Fordringer, gjeld og garantiforpliktelser

	2015	2014
Andre fordringer	196 000	228 000
Garantiansvar	120 000	75 000

#### Note 5 - Aksjekapital og aksjonærer

	Antall	Pålydende pr aksje	Aksjekapital
Ordinære aksjer	30	1 000	30 000

Navn	Rolle	Ordinære aksjer	Sum	Eierandel
Gunnar Lyngvær	Daglig leder/	30	30	100%

#### Note 6 - Lønnskostnader, antall ansatte, godtgjørelser, lån til ansatte mv.

	2015	2014
Lønninger	1 467 156	1 097 900
Arbeidsgiveravgift	157 376	118 526
Pensjonskostnader	21 876	20 264
Andre lønnsrelaterte ytelser	0	0
<b>Sum</b>	<b>1 646 408</b>	<b>1 236 690</b>

Gjennomsnittlig antall ansatte: 3 3

Ytelser til ledende personer	Daglig leder	Styret
Lønn	49 250	0
Pensjonsutgifter	0	0
Annen godtgjørelse	0	0

#### Revisor

Selskapet har valgt bort revisjon

#### Opplysning om obligatorisk tjenstepensjon

Foretaket er pliktig til ha tjenstepensjonsordningen etter lov om obligatorisk tjenstepensjon, og det er etablert ordning som oppfyller kravene i Storebrand.



**Note 7- Skatt og Midlertidige forskjeller**

**Viser midlertidige forskjeller og grunnlagene for utsatt skatt / utsatt skattefordel 31.12.2015**

Utsatt skatt/utsatt skattefordel i balansen avsettes på grunnlag av forskjeller mellom regnskapsmessige og skattemessige verdier i henhold til norsk regnskapsstandard for skatt. Midlertidige skatteøkende og skattereduserende forskjeller som kan utlignes er nettoført.

Midlertidige forskjeller knyttet til:	01.01.2015	31.12.2015	Endring
Anleggsmidler		0	0
Sum midlertidige forskjeller	0	0	0
<b>Utsatt skatt 31.12.15. basert på 25%</b>	<b>0</b>	<b>0</b>	<b>0</b>

**Årets skattekostnad og spesifikasjon over forskjellen mellom**

**det regnskapsmessige resultat før skattekostnad og årets skattegrunnlag.**

Grunnlag for beregning av skatt	2015	2014
Ordinært resultat før skattekostnad	276 524	275 274
+/- Permanente forskjeller	409	0
<b>Årets skattegrunnlag</b>	<b>276 933</b>	<b>275 274</b>
Betalbar inntektsskatt for selskapet basert på 27%	74 772	74 324
Sum	74 772	74 324
<b>Skattekostnad i resultatregnskapet</b>	<b>74 772</b>	<b>74 324</b>
Betalbar skatt i skattekostnad	74 772	74 324
<b>Betalbar skatt i balansen</b>	<b>74 772</b>	<b>74 324</b>

**Note 8 - Egenkapital**

	Aksjekapital	Annen egenkapital	Sum
Egenkapital 01.01	30 000	200 951	230 951
Overføring årets resultat		201 751	201 751
<b>Egenkapital 31.12</b>	<b>30 000</b>	<b>402 702</b>	<b>432 702</b>