



## ÅRSREGNSKAPET FOR REGNSKAPSÅRET 2020 - GENERELL INFORMASJON

### Enheten

Organisasjonsnummer: 871 513 082  
Organisasjonsform: Forening/lag/innretning  
Foretaksnavn: FROGNER INTERNATIONAL PRE-SCHOOL  
Forretningsadresse: Fritzners gate 15  
0264 OSLO

### Regnskapsår

Årsregnskapets periode: 01.01.2020 - 31.12.2020

### Konsern

Morselskap i konsern: Nei

### Regnskapsregler

Regler for små foretak benyttet: Ja  
Benyttet ved utarbeidelsen av årsregnskapet til selskapet: Regnskapslovens alminnelige regler

### Årsregnskapet fastsatt av kompetent organ

Bekreftet av representant for selskapet: Kathryn Helen Tellefsen  
Dato for fastsettelse av årsregnskapet: 10.05.2021

### Grunnlag for avgivelse

År 2020: Årsregnskapet er elektronisk innlevert  
År 2019: Tall er hentet fra elektronisk innlevert årsregnskap fra 2020

*Det er ikke krav til at årsregnskapet m.v. som sendes til Regnskapsregisteret er undertegnet. Kontrollen på at dette er utført ligger hos revisor/enhetens øverste organ. Sikkerheten ivaretas ved at innsender har rolle/rettighet for innsending av årsregnskapet via Altinn, og ved at det bekreftes at årsregnskapet er fastsatt av kompetent organ.*

Brønnøysundregistrene, 07.07.2022



## Resultatregnskap

| Beløp i: NOK  | Note | 2020             | 2019             |
|---|------|------------------|------------------|
| <b>RESULTATREGNSKAP</b>                                       |      |                  |                  |
| <b>Inntekter</b>  |      |                  |                  |
| Foreldrebetaling_Annen inntekt                                |      | 1 979 800        | 2 112 459        |
| Offentlige tilskudd   |      | 5 901 235        | 5 749 536        |
| <b>Sum inntekter</b>  |      | <b>7 881 035</b> | <b>7 861 995</b> |
| <b>Kostnader</b>  |      |                  |                  |
| Mat barn m.m.   |      | 37 809           | 66 820           |
| Lønnskostnad  | 4    | 6 049 642        | 5 653 805        |
| Avskrivning av driftsmidler                                   | 2    | 18 678           | 6 600            |
| Nedskrivning av varige driftsmidler og immaterielle eiendeler | 2    |                  |                  |
| Annen driftskostnad   | 4    | 1 216 090        | 1 355 204        |
| <b>Sum kostnader</b>  |      | <b>7 322 219</b> | <b>7 082 429</b> |
| <b>Driftsresultat</b>   |      | <b>558 816</b>   | <b>779 566</b>   |
| <b>Finansinntekter og finanskostnader</b>                     |      |                  |                  |
| Annen renteinntekt  |      | 2 246            | 5 998            |
| Annen finansinntekt   |      | 30               |                  |
| <b>Sum finansinntekter</b>                                    |      | <b>2 276</b>     | <b>5 998</b>     |
| Annen rentekostnad  |      | 42               |                  |
| Annen finanskostnad   |      | 136              | 74               |
| <b>Sum finanskostnader</b>                                    |      | <b>178</b>       | <b>74</b>        |
| <b>Netto finans</b>   |      | <b>2 098</b>     | <b>5 924</b>     |
| <b>Ordinært resultat før skattekostnad</b>                    |      | <b>560 914</b>   | <b>785 489</b>   |
| <b>Ordinært resultat etter skattekostnad</b>                  |      | <b>560 914</b>   | <b>785 489</b>   |
| <b>Årsresultat</b>  |      | <b>560 914</b>   | <b>785 489</b>   |
| <b>Årsresultat etter minoritetsinteresser</b>                 |      | <b>560 914</b>   | <b>785 489</b>   |
| <b>Totalresultat</b>  |      | <b>560 914</b>   | <b>785 489</b>   |



## Resultatregnskap

| <b>Beløp i: NOK</b>                      | <b>Note</b> | <b>2020</b>    | <b>2019</b>    |
|--|-------------|----------------|----------------|
| <b>Overføringer og disponeringer</b>     |             |                |                |
| Udekket tap                              | 6           |                |                |
| Avsatt til annen egenkapital             | 6           | 560 914        | 785 489        |
| Overført fra annen egenkapital           | 6           |                |                |
| <b>Sum overføringer og disponeringer</b> |             | <b>560 914</b> | <b>785 489</b> |



### Balanse

| Beløp i: NOK                                   | Note | 2020             | 2019             |
|--|------|------------------|------------------|
| <b>BALANSE - EIENDELER</b>                     |      |                  |                  |
| <b>Anleggsmidler</b>                           |      |                  |                  |
| <b>Immaterielle eiendeler</b>                  |      |                  |                  |
| <b>Varige driftsmidler</b>                     |      |                  |                  |
| Driftsløsøre, inventar o.a. utstyr             | 2    | 31 924           | 6 400            |
| <b>Sum varige driftsmidler</b>                 | 2    | <b>31 924</b>    | <b>6 400</b>     |
| <b>Sum anleggsmidler</b>                       |      | <b>31 924</b>    | <b>6 400</b>     |
| <b>Omløpsmidler</b>                            |      |                  |                  |
| <b>Varer</b>                                   |      |                  |                  |
| <b>Fordringer</b>                              |      |                  |                  |
| Kundefordringer                                |      | 3 934            | 35 901           |
| Andre kortsiktige fordringer                   | 3    | 322 382          | 216 595          |
| <b>Sum fordringer</b>                          |      | <b>326 316</b>   | <b>252 496</b>   |
| <b>Bankinnskudd, kontanter og lignende</b>     |      |                  |                  |
| Bankinnskudd, kontanter o.l.                   | 5    | 2 636 142        | 2 195 207        |
| <b>Sum bankinnskudd, kontanter og lignende</b> |      | <b>2 636 142</b> | <b>2 195 207</b> |
| <b>Sum omløpsmidler</b>                        |      | <b>2 962 458</b> | <b>2 447 703</b> |
| <b>SUM EIENDELER</b>                           |      | <b>2 994 382</b> | <b>2 454 103</b> |
| <b>BALANSE - EGENKAPITAL OG GJELD</b>          |      |                  |                  |
| <b>Egenkapital</b>                             |      |                  |                  |
| <b>Innskutt egenkapital</b>                    |      |                  |                  |
| <b>Opptjent egenkapital</b>                    |      |                  |                  |
| Annen egenkapital                              |      | 1 912 289        | 1 351 375        |
| <b>Sum opptjent egenkapital</b>                |      | <b>1 912 289</b> | <b>1 351 375</b> |



## Balanse

| <b>Beløp i: NOK</b>             | <b>Note</b> | <b>2020</b>      | <b>2019</b>      |
|---------------------------------|-------------|------------------|------------------|
| <b>Sum egenkapital</b>          | 6           | <b>1 912 289</b> | <b>1 351 375</b> |
| <b>Sum langsiktig gjeld</b>     |             | <b>0</b>         | <b>0</b>         |
| <b>Kortsiktig gjeld</b>         |             |                  |                  |
| Leverandørgjeld                 |             | 90 009           | 116 387          |
| Skyldig offentlige avgifter     | 5           | 407 097          | 401 643          |
| Annen kortsiktig gjeld          | 7           | 584 987          | 584 698          |
| <b>Sum kortsiktig gjeld</b>     |             | <b>1 082 093</b> | <b>1 102 728</b> |
| <b>Sum gjeld</b>                |             | <b>1 082 093</b> | <b>1 102 728</b> |
| <b>SUM EGENKAPITAL OG GJELD</b> |             | <b>2 994 382</b> | <b>2 454 103</b> |



## Brønnøysundregistrene

### ÅRSREGNSKAP FOR REGNSKAPSÅRET 2020 - GENERELL INFORMASJON

Journalnummer: 2021 348773

#### Enheten

Organisasjonsnummer: 871 513 082  
Organisasjonsform: Forening/lag/innretning  
Foretaksnavn: FROGNER INTERNATIONAL PRE-SCHOOL  
Forretningsadresse: Fritzners gate 15  
0264 OSLO

#### Regnskapsår

Årsregnskapets periode: 01.01.2020 - 31.12.2020

#### Konsern

Morselskap i konsern: Nei

#### Regnskapsregler

Regler for små foretak benyttet: Ja  
Benyttet ved utarbeidelsen av  
årsregnskapet til selskapet: Regnskapslovens alminnelige regler

#### Årsregnskapet fastsatt av kompetent organ

Bekreftet av representant for selskapet: Kathryn Helen Tellefsen  
Dato for fastsettelse av årsregnskapet: 10.05.2021

#### Grunnlag for avgivelse

År 2020: Årsregnskap er elektronisk innlevert.  
År 2019: Tall er hentet fra elektronisk innlevert årsregnskap fra 2020.

*Det er ikke krav til at årsregnskapet m.v. som sendes til Regnskapsregisteret er undertegnet. Kontrollen på at dette er utført ligger hos revisor/enhetens øverste organ. Sikkerheten ivaretas ved at innsender har rolle/rettighet for innsending av årsregnskapet via Altinn, og ved at det bekreftes at årsregnskapet er fastsatt av kompetent organ.*

Brønnøysundregistrene, 21.06.2021



Organisasjonsnr: 871 513 082  
FROGNER INTERNATIONAL PRE-SCHOOL

## RESULTATREGNSKAP

| Beløp i: NOK  | Note | 2020             | 2019             |
|---|------|------------------|------------------|
| <b>RESULTATREGNSKAP</b>                                       |      |                  |                  |
| <b>Inntekter</b>  |      |                  |                  |
| Foreldrebetaling_Annen inntekt                                |      | 1 979 800        | 2 112 459        |
| Offentlige tilskudd   |      | 5 901 235        | 5 749 536        |
| <b>Sum inntekter</b>  |      | <b>7 881 035</b> | <b>7 861 995</b> |
| <b>Kostnader</b>  |      |                  |                  |
| Mat barn m.m.   |      | 37 809           | 66 820           |
| Lønnskostnad  | 4    | 6 049 642        | 5 653 805        |
| Avskrivning av driftsmidler                                   | 2    | 18 678           | 6 600            |
| Nedskrivning av varige driftsmidler og immaterielle eiendeler | 2    |                  |                  |
| Annen driftskostnad   | 4    | 1 216 090        | 1 355 204        |
| <b>Sum kostnader</b>  |      | <b>7 322 219</b> | <b>7 082 429</b> |
| <b>Driftsresultat</b>   |      | <b>558 816</b>   | <b>779 566</b>   |
| <b>Finansinntekter og finanskostnader</b>                     |      |                  |                  |
| Annen renteinntekt  |      | 2 246            | 5 998            |
| Annen finansinntekt   |      | 30               |                  |
| <b>Sum finansinntekter</b>                                    |      | <b>2 276</b>     | <b>5 998</b>     |
| Annen rentekostnad  |      | 42               |                  |
| Annen finanskostnad   |      | 136              | 74               |
| <b>Sum finanskostnader</b>                                    |      | <b>178</b>       | <b>74</b>        |
| <b>Netto finans</b>   |      | <b>2 098</b>     | <b>5 924</b>     |
| <b>Ordinært resultat før skattekostnad</b>                    |      | <b>560 914</b>   | <b>785 489</b>   |
| <b>Ordinært resultat etter skattekostnad</b>                  |      | <b>560 914</b>   | <b>785 489</b>   |
| <b>Årsresultat</b>  |      | <b>560 914</b>   | <b>785 489</b>   |
| <b>Årsresultat etter minoritetsinteresser</b>                 |      | <b>560 914</b>   | <b>785 489</b>   |
| <b>Totalresultat</b>  |      | <b>560 914</b>   | <b>785 489</b>   |
| <b>Overføringer og disponeringer</b>                          |      |                  |                  |
| Udekket tap   | 6    |                  |                  |
| Avsatt til annen egenkapital                                  | 6    | 560 914          | 785 489          |
| Overført fra annen egenkapital                                | 6    |                  |                  |



Sum overføringer og  
disponeringer

560 914

785 489



Organisasjonsnr: 871 513 082  
FROGNER INTERNATIONAL PRE-SCHOOL

## BALANSE

| Beløp i: NOK | Note | 2020 | 2019 |
|--------------|------|------|------|
|--------------|------|------|------|

### BALANSE - EIENDELER

#### Anleggsmidler Immaterielle eiendeler

#### Varige driftsmidler

Driftsløsøre, inventar o.

|           |   |        |       |
|-----------|---|--------|-------|
| a. utstyr | 2 | 31 924 | 6 400 |
|-----------|---|--------|-------|

|                         |   |        |       |
|-------------------------|---|--------|-------|
| Sum varige driftsmidler | 2 | 31 924 | 6 400 |
|-------------------------|---|--------|-------|

|                   |  |        |       |
|-------------------|--|--------|-------|
| Sum anleggsmidler |  | 31 924 | 6 400 |
|-------------------|--|--------|-------|

#### Omløpsmidler

#### Varer

#### Fordringer

|                 |  |       |        |
|-----------------|--|-------|--------|
| Kundefordringer |  | 3 934 | 35 901 |
|-----------------|--|-------|--------|

|                              |   |         |         |
|------------------------------|---|---------|---------|
| Andre kortsiktige fordringer | 3 | 322 382 | 216 595 |
|------------------------------|---|---------|---------|

|                |  |         |         |
|----------------|--|---------|---------|
| Sum fordringer |  | 326 316 | 252 496 |
|----------------|--|---------|---------|

#### Bankinnskudd, kontanter og lignende

|                               |   |           |           |
|-------------------------------|---|-----------|-----------|
| Bankinnskudd, kontanter o. l. | 5 | 2 636 142 | 2 195 207 |
|-------------------------------|---|-----------|-----------|

|   |  |           |           |
|---|--|-----------|-----------|
| Sum bankinnskudd, kontanter og lignende |  | 2 636 142 | 2 195 207 |
|---|--|-----------|-----------|

|                  |  |           |           |
|------------------|--|-----------|-----------|
| Sum omløpsmidler |  | 2 962 458 | 2 447 703 |
|------------------|--|-----------|-----------|

|               |  |           |           |
|---------------|--|-----------|-----------|
| SUM EIENDELER |  | 2 994 382 | 2 454 103 |
|---------------|--|-----------|-----------|

### BALANSE - EGENKAPITAL OG GJELD

#### Egenkapital

#### Innskutt egenkapital

#### Opptjent egenkapital

|                   |  |           |           |
|-------------------|--|-----------|-----------|
| Annen egenkapital |  | 1 912 289 | 1 351 375 |
|-------------------|--|-----------|-----------|

|                          |  |           |           |
|--------------------------|--|-----------|-----------|
| Sum opptjent egenkapital |  | 1 912 289 | 1 351 375 |
|--------------------------|--|-----------|-----------|

|                 |   |           |           |
|-----------------|---|-----------|-----------|
| Sum egenkapital | 6 | 1 912 289 | 1 351 375 |
|-----------------|---|-----------|-----------|

|                      |  |   |   |
|----------------------|--|---|---|
| Sum langsiktig gjeld |  | 0 | 0 |
|----------------------|--|---|---|

#### Kortsiktig gjeld

|                 |  |        |         |
|-----------------|--|--------|---------|
| Leverandørgjeld |  | 90 009 | 116 387 |
|-----------------|--|--------|---------|

|                             |   |         |         |
|-----------------------------|---|---------|---------|
| Skyldig offentlige avgifter | 5 | 407 097 | 401 643 |
|-----------------------------|---|---------|---------|



|                          |   |           |           |
|--------------------------|---|-----------|-----------|
| Annen kortsiktig gjeld   | 7 | 584 987   | 584 698   |
| Sum kortsiktig gjeld     |   | 1 082 093 | 1 102 728 |
| Sum gjeld                |   | 1 082 093 | 1 102 728 |
| SUM EGENKAPITAL OG GJELD |   | 2 994 382 | 2 454 103 |



Organisasjonsnr: 871 513 082  
FROGNER INTERNATIONAL PRE-SCHOOL

NOTEOPPLYSNINGER - SELSKAP - alle poster oppgitt i hele tall

Note

Regnskapsprinsipper

Note

4

Ytelser til ledende personer

Ytelser til daglig leder

| Ytelser | Lønn      | Pensj.forpl. | Andre godtgj. |
|---------|-----------|--------------|---------------|
|         | 592408.00 |              | 535.00        |

Note

4

Antall årsverk i regnskapsåret

Virksomheten har hatt følgende antall årsverk:

0.00

Note

Lån og sikkerhetsstillelse til ledende personer og aksjeeiere

Er det gitt lån eller sikkerhetsstillelse til ledende personer: Nei



**KPMG AS**  
Jernbaneveien 85  
Postboks 1434  
8037 Bodo

Telephone +47 45 40 40 63  
Fax +47 75 50 83 54  
Internet [www.kpmg.no](http://www.kpmg.no)  
Enterprise 935 174 627 MVA

Til årsmøte i Frogner International Pre-School

## Uavhengig revisors beretning

Uttalelse om revisjonen av årsregnskapet

### Konklusjon

Vi har revidert Frogner International Pre-Schools årsregnskap som viser et overskudd på kr 560 914. Årsregnskapet består av balanse per 31. desember 2020, resultatregnskap for regnskapsåret avsluttet per denne datoen og noteopplysninger til årsregnskapet, herunder et sammendrag av viktige regnskapsprinsipper.

Etter vår mening er det medfølgende årsregnskapet avgitt i samsvar med lov og forskrifter og gir et rettviseende bilde av selskapets finansielle stilling per 31. desember 2020, og av dets resultater for regnskapsåret avsluttet per denne datoen i samsvar med regnskapslovens regler og god regnskapsskikk i Norge.

### Grunnlag for konklusjonen

Vi har gjennomført revisjonen i samsvar med lov, forskrift og god revisjonsskikk i Norge, herunder de internasjonale revisjonsstandardene International Standards on Auditing (ISA-ene). Våre oppgaver og plikter i henhold til disse standardene er beskrevet i Revisors oppgaver og plikter ved revisjon av årsregnskapet. Vi er uavhengige av selskapet slik det kreves i lov og forskrift, og har overholdt våre øvrige etiske forpliktelser i samsvar med disse kravene. Etter vår oppfatning er innhentet revisjonsbevis tilstrekkelig og hensiktsmessig som grunnlag for vår konklusjon.

### Styrets og daglig leders ansvar for årsregnskapet

Styret og daglig leder (ledelsen) er ansvarlig for å utarbeide årsregnskapet i samsvar med lov og forskrifter, herunder for at det gir et rettviseende bilde i samsvar med regnskapslovens regler og god regnskapsskikk i Norge. Ledelsen er også ansvarlig for slik internkontroll som den finner nødvendig for å kunne utarbeide et årsregnskap som ikke inneholder vesentlig feilinformasjon, verken som følge av misligheter eller utilsiktede feil.

Ved utarbeidelsen av årsregnskapet må ledelsen ta standpunkt til selskapets evne til fortsatt drift og opplyse om forhold av betydning for fortsatt drift. Forutsetningen om fortsatt drift skal legges til grunn for årsregnskapet så lenge det ikke er sannsynlig at virksomheten vil bli avvirket.

### Revisors oppgaver og plikter ved revisjonen av årsregnskapet

Vårt mål med revisjonen er å oppnå betryggende sikkerhet for at årsregnskapet som helhet ikke inneholder vesentlig feilinformasjon, verken som følge av misligheter eller utilsiktede feil, og å avgi en revisjonsberetning som inneholder vår konklusjon. Betryggende sikkerhet er en høy grad av sikkerhet, men ingen garanti for at en revisjon utført i samsvar med lov, forskrift og god revisjonsskikk i Norge, herunder ISA-ene, alltid vil avdekke vesentlig feilinformasjon som eksisterer. Feilinformasjon kan oppstå som følge av misligheter eller utilsiktede feil. Feilinformasjon blir vurdert som vesentlig dersom den enkeltvis eller samlet med rimelighet kan forventes å påvirke økonomiske beslutninger som brukerne foretar basert på årsregnskapet.

Som del av en revisjon i samsvar med lov, forskrift og god revisjonsskikk i Norge, herunder ISA-ene, utøver vi profesjonelt skjønn og utviser profesjonell skepsis gjennom hele revisjonen. I tillegg:

- identifiserer og anslår vi risikoen for vesentlig feilinformasjon i regnskapet, enten det skyldes misligheter eller utilsiktede feil. Vi utformer og gjennomfører revisjonshandlinger for å håndtere slike risikoer, og innhenter revisjonsbevis som er tilstrekkelig og hensiktsmessig som grunnlag for vår konklusjon. Risikoen for at vesentlig feilinformasjon som følge av misligheter ikke blir avdekket, er

#### Offices in:

KPMG AS, a Norwegian limited liability company and member firm of the KPMG network of independent member firms affiliated with KPMG International Cooperative ("KPMG International"), a Swiss entity.

Statsautoriserte revisorer - medlemmer av Den norske Revisorforening

|         |              |              |           |
|---------|--------------|--------------|-----------|
| Oslo    | Elverum      | Mo i Rana    | Stord     |
| Alta    | Finnsnes     | Molde        | Straume   |
| Arendal | Hamar        | Skien        | Tromsø    |
| Bergen  | Haugesund    | Sandefjord   | Trondheim |
| Bodo    | Knarvik      | Sandnessjøen | Tynset    |
| Drammen | Kristiansand | Stavanger    | Ålesund   |

Penneo Dokumentnøkkel: TYZJ2-XTBZ1-05570-7QD53-E0HLE-A2622



Revisors beretning - 2020  
Frogner International Pre-School

høyere enn for feilinformasjon som skyldes utilsiktede feil, siden misligheter kan innebære samarbeid, forfalskning, bevisste utelatelser, uriktige fremstillinger eller overstyring av internkontroll.

- opparbeider vi oss en forståelse av den interne kontroll som er relevant for revisjonen, for å utforme revisjonshandlinger som er hensiktsmessige etter omstendighetene, men ikke for å gi uttrykk for en mening om effektiviteten av selskapets interne kontroll.
- evaluerer vi om de anvendte regnskapsprinsippene er hensiktsmessige og om regnskapsestimaterne og tilhørende noteopplysninger utarbeidet av ledelsen er rimelige.
- konkluderer vi på hensiktsmessigheten av ledelsens bruk av fortsatt drift-forutsetningen ved avleggelsen av regnskapet, basert på innhentede revisjonsbevis, og hvorvidt det foreligger vesentlig usikkerhet knyttet til hendelser eller forhold som kan skape tvil av betydning om selskapets evne til fortsatt drift. Dersom vi konkluderer med at det eksisterer vesentlig usikkerhet, kreves det at vi i revisjonsberetningen henleder oppmerksomheten på tilleggsopplysningene i regnskapet, eller, dersom slike tilleggsopplysninger ikke er tilstrekkelige, at vi modifierer vår konklusjon om årsregnskapet. Våre konklusjoner er basert på revisjonsbevis innhentet inntil datoen for revisjonsberetningen. Etterfølgende hendelser eller forhold kan imidlertid medføre at selskapet ikke fortsetter driften.
- evaluerer vi den samlede presentasjonen, strukturen og innholdet, inkludert tilleggsopplysningene, og hvorvidt årsregnskapet representerer de underliggende transaksjonene og hendelsene på en måte som gir et rettviseende bilde.

Vi kommuniserer med styret blant annet om det planlagte omfanget av revisjonen og til hvilken tid revisjonsarbeidet skal utføres. Vi utveksler også informasjon om forhold av betydning som vi har avdekket i løpet av revisjonen, herunder om eventuelle svakheter av betydning i den interne kontrollen.

## Uttalelse om andre lovmessige krav

### Konklusjon om registrering og dokumentasjon

Basert på vår revisjon av årsregnskapet som beskrevet ovenfor, og kontrollhandlinger vi har funnet nødvendig i henhold til internasjonal standard for attestasjonsoppdrag (ISAE) 3000 «Attestasjonsoppdrag som ikke er revisjon eller forenklet revisorkontroll av historisk finansiell informasjon», mener vi at ledelsen har oppfylt sin plikt til å sørge for ordentlig og oversiktlig registrering og dokumentasjon av selskapets regnskapsopplysninger i samsvar med lov og god bokføringsskikk i Norge.

Bodø, 13. April 2021  
KPMG AS

Vegard Johansen  
Statsautorisert revisor  
(elektronisk signert)

Penneo Dokumentnøkkel: TYZJ2-XTBZ1-05570-7QD53-E0HLF-A2622



# PENNEO

Signaturene i dette dokumentet er juridisk bindende. Dokument signert med "Penneo™ - sikker digital signatur".  
De signerende parter sin identitet er registrert, og er listet nedenfor.

"Med min signatur bekrefter jeg alle datoer og innholdet i dette dokument."

## Vegard Johansen

Statsautorisert revisor

På vegne av: KPMG

Serienummer: 9578-5995-4-44813

IP: 80.232.xxx.xxx

2021-04-13 12:37:01Z



Penneo Dokumentnøkkel: TYZJ2-XTBZ1-05570-7QDS3-E0HLE-A2622

Dokumentet er signert digitalt, med **Penneo.com**. Alle digitale signatur-data i dokumentet er sikret og validert av den datamaskin-utregnede hash-verdien av det opprinnelige dokument. Dokumentet er låst og tids-stemplet med et sertifikat fra en betrodd tredjepart. All kryptografisk bevis er integrert i denne PDF, for fremtidig validering (hvis nødvendig).

### Hvordan bekrefter at dette dokumentet er originalen?

Dokumentet er beskyttet av ett Adobe CDS sertifikat. Når du åpner dokumentet i

Adobe Reader, skal du kunne se at dokumentet er sertifisert av **Penneo e-signature service <penneo@penneo.com>**. Dette garanterer at innholdet i dokumentet ikke har blitt endret.

Det er lett å kontrollere de kryptografiske beviser som er lokalisert inne i dokumentet, med Penneo validator - <https://penneo.com/validate>



# Årsregnskap 2020

**Frogner International Pre-school**

**0207 OSLO**

**Org.nr. 871 513 082**



**Innhold:  
Resultatregnskap  
Balanse  
Noteopplysninger**



| <b>Resultatregnskap</b>                   |             |                  |                  |
|---|-------------|------------------|------------------|
| <b>Frogner International Pre-school</b>   |             |                  |                  |
| <b>Driftsinntekter og driftskostnader</b> | <b>Note</b> | <b>2020</b>      | <b>2019</b>      |
| Foreldrebetaling_Annen inntekt            |             | 1 979 800        | 2 112 459        |
| Offentlige tilskudd                       |             | 5 901 235        | 5 749 536        |
| <b>Sum driftsinntekter</b>                |             | <b>7 881 035</b> | <b>7 861 995</b> |
| Mat barn m.m.                             |             | 37 809           | 66 820           |
| Lønnskostnad                              | 4           | 6 049 642        | 5 653 805        |
| Avskrivning av driftsmidler               | 2           | 18 678           | 6 600            |
| Annen driftskostnad                       | 4           | 1 216 090        | 1 355 204        |
| <b>Sum driftskostnader</b>                |             | <b>7 322 219</b> | <b>7 082 429</b> |
| <b>Driftsresultat</b>                     |             | <b>558 816</b>   | <b>779 566</b>   |
| <b>Finansinntekter og finanskostnader</b> |             |                  |                  |
| Annen renteinntekt                        |             | 2 246            | 5 998            |
| Annen finansinntekt                       |             | 30               | 0                |
| Annen rentekostnad                        |             | 42               | 0                |
| Annen finanskostnad                       |             | 136              | 74               |
| <b>Resultat av finansposter</b>           |             | <b>2 098</b>     | <b>5 924</b>     |
| <b>Ordinært resultat</b>                  |             | <b>560 914</b>   | <b>785 489</b>   |
| <b>Årsresultat</b>                        |             | <b>560 914</b>   | <b>785 489</b>   |
| <b>Overføringer</b>                       |             |                  |                  |
| Avsatt til annen egenkapital              | 6           | 560 914          | 785 489          |
| <b>Sum overføringer</b>                   |             | <b>560 914</b>   | <b>785 489</b>   |



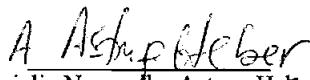

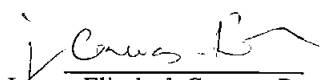



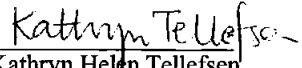
| <b>Balanse</b>                          |             |                  |                  |
|---|-------------|------------------|------------------|
| <b>Frogner International Pre-school</b> |             |                  |                  |
| <b>Eiendeler</b>                        | <b>Note</b> | <b>2020</b>      | <b>2019</b>      |
| <b>Anleggsmidler</b>                    |             |                  |                  |
| <b>Varige driftsmidler</b>              |             |                  |                  |
| Driftsløsøre, inventar o.a. utstyr      | 2           | 31 924           | 6 400            |
| <b>Sum varige driftsmidler</b>          | <b>2</b>    | <b>31 924</b>    | <b>6 400</b>     |
| <b>Sum anleggsmidler</b>                |             | <b>31 924</b>    | <b>6 400</b>     |
| <b>Omløpsmidler</b>                     |             |                  |                  |
| <b>Fordringer</b>                       |             |                  |                  |
| Kundefordringer                         |             | 3 934            | 35 901           |
| Andre kortsiktige fordringer            | 3           | 322 382          | 216 595          |
| <b>Sum fordringer</b>                   |             | <b>326 316</b>   | <b>252 496</b>   |
| Bankinnskudd, kontanter o.l.            | 5           | 2 636 142        | 2 195 207        |
| <b>Sum omløpsmidler</b>                 |             | <b>2 962 458</b> | <b>2 447 703</b> |
| <b>Sum eiendeler</b>                    |             | <b>2 994 382</b> | <b>2 454 103</b> |
| <b>Frogner International Pre-school</b> |             | <b>Side 3</b>    |                  |



| <b>Balanse</b>                          |             |                  |                  |
|---|-------------|------------------|------------------|
| <b>Frogner International Pre-school</b> |             |                  |                  |
| <b>Egenkapital og gjeld</b>             | <b>Note</b> | <b>2020</b>      | <b>2019</b>      |
| <b>Opptjent egenkapital</b>             |             |                  |                  |
| Annen egenkapital                       |             | 1 912 289        | 1 351 375        |
| <b>Sum opptjent egenkapital</b>         |             | <b>1 912 289</b> | <b>1 351 375</b> |
| <b>Sum egenkapital</b>                  | <b>6</b>    | <b>1 912 289</b> | <b>1 351 375</b> |
| <b>Gjeld</b>                            |             |                  |                  |
| <b>Kortsiktig gjeld</b>                 |             |                  |                  |
| Leverandørgjeld                         |             | 90 009           | 116 387          |
| Skyldig offentlige avgifter             | 5           | 407 097          | 401 643          |
| Annen kortsiktig gjeld                  | 7           | 584 987          | 584 698          |
| <b>Sum kortsiktig gjeld</b>             |             | <b>1 082 093</b> | <b>1 102 728</b> |
| <b>Sum gjeld</b>                        |             | <b>1 082 093</b> | <b>1 102 728</b> |
| <b>Sum egenkapital og gjeld</b>         |             | <b>2 994 382</b> | <b>2 454 103</b> |

8. april 2021, Oslo.

Styret i Frogner International Pre-school

|  |  |   |
|--|--|---|
| <br>Anjalie Narmadha Astrup-Heber<br>styreleder | <br>Michelle Elizabeth Taylor<br>styremedlem            | <br>Joanne Elizabeth Conway-Petersen<br>styremedlem |
| <br>Amar Abbas Bokhari<br>styremedlem           | <br>Supreet Sharma<br>styremedlem                       | <br>Venkata Reddy Badam<br>styremedlem             |
|  | <br>Kathryn Helen Tellefsen<br>styremedlem/daglig leder |   |

Frogner International Pre-school Side 4



## Frogner International Pre-school

## Noter til årsregnskapet 2020

### Note 1. Regnskapsprinsipper

I årsregnskapet er alle poster verdsatt og periodisert i overensstemmelse med regnskapslovens bestemmelser og reglene som følger av god bokføringsskikk for små foretak.

#### Klassifisering

Eiendeler bestemt til varig eie eller bruk, samt fordringer med forfall mer enn ett år etter balansedagen er medtatt som anleggsmidler. Gjeld som forfaller senere enn ett år fra balansedagen er oppført som langsiktig gjeld. Finansielle investeringer er klassifisert som omløpsmidler og vurdert til virkelig verdi.

#### Varige driftsmidler og avskrivninger

Varige driftsmidler er vurdert til kostpris etter fradrag for lineære avskrivninger som er beregnet på grunnlag av økonomisk levetid.

#### Fordringer

Fordringer er oppført i balansen med pålydende etter fradrag for konstaterte og forventede tap.

#### Driftsinntekter og kostnader

Inntektsføring skjer etter opptjeningsprinsippet som normalt vil være tidspunktet for levering av varer og tjenester. Foreldrebetaling inntektsføres den måneden barnehageplassen leies. Kommunalt tilskudd inntektsføres med like månedlige beløp basert på tilsagn og utbetalt beløp. Andre spesielle tilskudd inntektsføres over den perioden disse er gitt, i henhold til tilsagnsbrev. Kostnader medtas i samme periode som tilhørende inntekter inntektsføres.

#### Skatt

Selskapet driver ikke skattepliktig virksomhet.

### Note 2 Anleggsmidler

|                                    | Driftsløsøre,<br>inventar ol. | Sum           |
|------------------------------------|-------------------------------|---------------|
| Anskaffelseskost pr. 01.01.20      | 30 300                        | 30 300        |
| Tilgang kjøpte driftsmidler        | 44 202                        | 44 202        |
| <b>Anskaffelseskost 31.12.20</b>   | <b>74 502</b>                 | <b>74 502</b> |
| Akkumulerte avskrivninger 31.12.20 | 42 578                        | 42 578        |
| Av- og nedskrivninger pr. 31.12.20 | 42 578                        | 42 578        |
| <b>Bokført verdi 31.12.20</b>      | <b>31 924</b>                 | <b>31 924</b> |
| Årets ordinære avskrivninger       | 18 678                        | 18 678        |
| Økonomisk levetid                  | 3-5 år                        |               |



## Frogner International Pre-school

## Noter til årsregnskapet 2020

### Note 3 Andre kortsiktige fordringer

|   | <b>2020</b>    |
|---|----------------|
| Forskuddsbetalte kostnader              | 164 516        |
| Til gode merverdiavgift                 | 132 247        |
| Refusjonskrav                           | 25 620         |
| <b>Sum andre kortsiktige fordringer</b> | <b>322 382</b> |

### Note 4 Lønns - og personalkostnader

|   | <b>2020</b>      | <b>2019</b>      |
|---|------------------|------------------|
| Lønninger inkl. feriepenger             | 4 841 421        | 4 588 598        |
| Arbeidsgiveravgift                      | 706 374          | 694 757          |
| Annen oppgavepliktige ytelser           | 11 482           | 4 127            |
| Pensjonsforsikring                      | 387 075          | 314 203          |
| Andre personalkostnader                 | 103 290          | 52 121           |
| <b>Sum lønns - og personalkostnader</b> | <b>6 049 642</b> | <b>5 653 805</b> |

Lønn og annen godtgjørelse til daglig leder/ledende personer utgjør **kr. 592 408**.  
I tillegg kommer skattepliktig del av ulykkesforsikring og yrkesskadeforsikring **kr.535**.

Det er ikke gitt lån eller stilt sikkerhet for ledende personer eller andre nærstående parter.

Samtlige ansatte er dekket ved kollektiv pensjonsforsikring som tilfredsstiller kravene til obligatorisk tjenestepensjon. Forpliktelsen er ikke balanseført, og den årlige pensjonspremien ansees som årets pensjonskostnad. Selskapet har i gjennomsnitt sysselsatt **10,17** årsverk

Kostnadsført revisjonshonorar i 2020 utgjør **kr. 19 229**. Tjenester utover lovpålagt revisjon utgjør **kr. 650**.

### Note 5 Bundne midler

Av selskapets bankinnskudd og lignende er **kr. 228 746**, bundne midler. Skyldig skattetrekk pr.31.12.2020 utgjør **kr. 204 741**.

### Note 6 Egenkapital

|                               | <b>Opptjent EK</b> | <b>Sum</b>       |
|-------------------------------|--------------------|------------------|
| Egenkapital 01.01.2020        | 1 351 375          | 1 351 375        |
| Årets resultat                | 560 914            | 560 914          |
| <b>Egenkapital 31.12.2020</b> | <b>1 912 289</b>   | <b>1 912 289</b> |



**Frogner International Pre-school**

**Noter til årsregnskapet 2020**

**Note 7 Annen kortsiktig gjeld**

|                                   | <b>2020</b>    |
|-----------------------------------|----------------|
| Skyldig feriepenger               | 558 969        |
| Påløpne kostnader                 | 9 113          |
| Forskudd fra kunder               | 16 905         |
| <b>Sum annen kortsiktig gjeld</b> | <b>584 987</b> |



# Årsregnskap 2020

**Frogner International Pre-school**

**0207 OSLO**

**Org.nr. 871 513 082**



**Innhold:**  
**Resultatregnskap**  
**Balanse**  
**Noteopplysninger**



| <b>Resultatregnskap</b>                   |             |                  |                  |
|---|-------------|------------------|------------------|
| <b>Frogner International Pre-school</b>   |             |                  |                  |
| <b>Driftsinntekter og driftskostnader</b> | <b>Note</b> | <b>2020</b>      | <b>2019</b>      |
| Foreldrebetaling Annen inntekt            |             | 1 979 800        | 2 112 459        |
| Offentlige tilskudd                       |             | 5 901 235        | 5 749 536        |
| <b>Sum driftsinntekter</b>                |             | <b>7 881 035</b> | <b>7 861 995</b> |
| Mat barn m.m.                             |             | 37 809           | 66 820           |
| Lønnskostnad                              | 4           | 6 049 642        | 5 653 805        |
| Avskrivning av driftsmidler               | 2           | 18 678           | 6 600            |
| Annen driftskostnad                       | 4           | 1 216 090        | 1 355 204        |
| <b>Sum driftskostnader</b>                |             | <b>7 322 219</b> | <b>7 082 429</b> |
| <b>Driftsresultat</b>                     |             | <b>558 816</b>   | <b>779 566</b>   |
| <b>Finansinntekter og finanskostnader</b> |             |                  |                  |
| Annen renteinntekt                        |             | 2 246            | 5 998            |
| Annen finansinntekt                       |             | 30               | 0                |
| Annen rentekostnad                        |             | 42               | 0                |
| Annen finanskostnad                       |             | 136              | 74               |
| <b>Resultat av finansposter</b>           |             | <b>2 098</b>     | <b>5 924</b>     |
| <b>Ordinært resultat</b>                  |             | <b>560 914</b>   | <b>785 489</b>   |
| <b>Årsresultat</b>                        |             | <b>560 914</b>   | <b>785 489</b>   |
| <b>Overføringer</b>                       |             |                  |                  |
| Avsatt til annen egenkapital              | 6           | 560 914          | 785 489          |
| <b>Sum overføringer</b>                   |             | <b>560 914</b>   | <b>785 489</b>   |



| <b>Balanse</b>                          |             |                  |                  |
|---|-------------|------------------|------------------|
| <b>Frogner International Pre-school</b> |             |                  |                  |
| <b>Eiendeler</b>                        | <b>Note</b> | <b>2020</b>      | <b>2019</b>      |
| <b>Anleggsmidler</b>                    |             |                  |                  |
| <b>Varige driftsmidler</b>              |             |                  |                  |
| Driftsløsøre, inventar o.a. utstyr      | 2           | 31 924           | 6 400            |
| <b>Sum varige driftsmidler</b>          | <b>2</b>    | <b>31 924</b>    | <b>6 400</b>     |
| <b>Sum anleggsmidler</b>                |             | <b>31 924</b>    | <b>6 400</b>     |
| <b>Omløpsmidler</b>                     |             |                  |                  |
| <b>Fordringer</b>                       |             |                  |                  |
| Kundefordringer                         |             | 3 934            | 35 901           |
| Andre kortsiktige fordringer            | 3           | 322 382          | 216 595          |
| <b>Sum fordringer</b>                   |             | <b>326 316</b>   | <b>252 496</b>   |
| Bankinnskudd, kontanter o.l.            | 5           | 2 636 142        | 2 195 207        |
| <b>Sum omløpsmidler</b>                 |             | <b>2 962 458</b> | <b>2 447 703</b> |
| <b>Sum eiendeler</b>                    |             | <b>2 994 382</b> | <b>2 454 103</b> |
| <b>Frogner International Pre-school</b> |             | <b>Side 3</b>    |                  |



| <b>Balanse</b>                                     |  |  |                  |
|--|--|--|------------------|
| <b>Frogner International Pre-school</b>            |  |  |                  |
| <b>Egenkapital og gjeld</b>                        | <b>Note</b>  | <b>2020</b>  | <b>2019</b>      |
| <b>Opptjent egenkapital</b>                        |  |  |                  |
| Annen egenkapital                                  |  | 1 912 289  | 1 351 375        |
| <b>Sum opptjent egenkapital</b>                    |  | <b>1 912 289</b>                                       | <b>1 351 375</b> |
| <b>Sum egenkapital</b>                             | <b>6</b>   | <b>1 912 289</b>                                       | <b>1 351 375</b> |
| <b>Gjeld</b>                                       |  |  |                  |
| <b>Kortsiktig gjeld</b>                            |  |  |                  |
| Leverandørgjeld                                    |  | 90 009   | 116 387          |
| Skyldig offentlige avgifter                        | 5  | 407 097  | 401 643          |
| Annen kortsiktig gjeld                             | 7  | 584 987  | 584 698          |
| <b>Sum kortsiktig gjeld</b>                        |  | <b>1 082 093</b>                                       | <b>1 102 728</b> |
| <b>Sum gjeld</b>                                   |  | <b>1 082 093</b>                                       | <b>1 102 728</b> |
| <b>Sum egenkapital og gjeld</b>                    |  | <b>2 994 382</b>                                       | <b>2 454 103</b> |
| Styret i Frogner International Pre-school          |  |  |                  |
| <u>Anjalie Narmadha Astrup-Heber</u><br>styreleder | <u>Michelle Elizabeth Taylor</u><br>styremedlem            | <u>Joanne Elizabeth Conway-Petersen</u><br>styremedlem |                  |
| <u>Amar Abbas Bokhari</u><br>styremedlem           | <u>Supreet Sharma</u><br>styremedlem                       | <u>Venkata Reddy Badam</u><br>styremedlem              |                  |
|  | <u>Kathryn Helen Tellefsen</u><br>styremedlem/daglig leder |  |                  |
| <b>Frogner International Pre-school</b>            |  |  | <b>Side 4</b>    |



## Frogner International Pre-school

## Noter til årsregnskapet 2020

### Note 1. Regnskapsprinsipper

I årsregnskapet er alle poster verdsatt og periodisert i overensstemmelse med regnskapslovens bestemmelser og reglene som følger av god bokføringskikk for små foretak.

#### Klassifisering

Eiendeler bestemt til varig eie eller bruk, samt fordringer med forfall mer enn ett år etter balansedagen er medtatt som anleggsmidler. Gjeld som forfaller senere enn ett år fra balansedagen er oppført som langsiktig gjeld. Finansielle investeringer er klassifisert som omløpsmidler og vurdert til virkelig verdi.

#### Varige driftsmidler og avskrivninger

Varige driftsmidler er vurdert til kostpris etter fradrag for lineære avskrivninger som er beregnet på grunnlag av økonomisk levetid.

#### Fordringer

Fordringer er oppført i balansen med pålydende etter fradrag for konstaterte og forventede tap.

#### Driftsinntekter og kostnader

Inntektsføring skjer etter opptjeningsprinsippet som normalt vil være tidspunktet for levering av varer og tjenester. Foreldrebetaling inntektsføres den måneden barnehageplassen leies. Kommunalt tilskudd inntektsføres med like månedlige beløp basert på tilsagn og utbetalt beløp. Andre spesielle tilskudd inntektsføres over den perioden disse er gitt, i henhold til tilsagnsbrev. Kostnader medtas i samme periode som tilhørende inntekter inntektsføres.

#### Skatt

Selskapet driver ikke skattepliktig virksomhet.

### Note 2 Anleggsmidler

|                                    | Driftsløsure,<br>inventar ol. | Sum           |
|------------------------------------|-------------------------------|---------------|
| Anskaffelseskost pr. 01.01.20      | 30 300                        | 30 300        |
| Tilgang kjøpte driftsmidler        | 44 202                        | 44 202        |
| <b>Anskaffelseskost 31.12.20</b>   | <b>74 502</b>                 | <b>74 502</b> |
| Akkumulerte avskrivninger 31.12.20 | 42 578                        | 42 578        |
| Av- og nedskrivninger pr. 31.12.20 | 42 578                        | 42 578        |
| <b>Bokført verdi 31.12.20</b>      | <b>31 924</b>                 | <b>31 924</b> |
| Årets ordinære avskrivninger       | 18 678                        | 18 678        |
| Økonomisk levetid                  | 3-5 år                        |               |



|   |                                     |
|---|-------------------------------------|
| <b>Frogner International Pre-school</b> | <b>Noter til årsregnskapet 2020</b> |
|---|-------------------------------------|

### Note 3 Andre kortsiktige fordringer

|   | <b>2020</b>    |
|---|----------------|
| Forskuddsbetalte kostnader              | 164 516        |
| Til gode merverdiavgift                 | 132 247        |
| Refusjonskrav                           | 25 620         |
| <b>Sum andre kortsiktige fordringer</b> | <b>322 382</b> |

### Note 4 Lønns - og personalkostnader

|   | <b>2020</b>      | <b>2019</b>      |
|---|------------------|------------------|
| Lønninger inkl. feriepenger             | 4 841 421        | 4 588 598        |
| Arbeidsgiveravgift                      | 706 374          | 694 757          |
| Annen oppgavepliktige ytelser           | 11 482           | 4 127            |
| Pensjonsforsikring                      | 387 075          | 314 203          |
| Andre personalkostnader                 | 103 290          | 52 121           |
| <b>Sum lønns - og personalkostnader</b> | <b>6 049 642</b> | <b>5 653 805</b> |

Lønn og annen godtgjørelse til daglig leder/ledende personer utgjør **kr. 592 408**.  
I tillegg kommer skattepliktig del av ulykkesforsikring og yrkesskadeforsikring **kr.535**.

Det er ikke gitt lån eller stilt sikkerhet for ledende personer eller andre nærstående parter.

Samtlige ansatte er dekket ved kollektiv pensjonsforsikring som tilfredsstillende kravene til obligatorisk tjenestepensjon. Forpliktelsen er ikke balanseført, og den årlige pensjonspremien ansees som årets pensjonskostnad. Selskapet har i gjennomsnitt sysselsatt **10,17** årsverk

Kostnadsført revisjonshonorar i 2020 utgjør **kr. 19 229**. Tjenester utover lovpålagt revisjon utgjør **kr. 650**.

### Note 5 Bundne midler

Av selskapets bankinnskudd og lignende er **kr. 228 746**, bundne midler. Skyldig skattetrekk pr.31.12.2020 utgjør **kr. 204 741**.

### Note 6 Egenkapital

|                               | <b>Opptjent EK</b> | <b>Sum</b>       |
|-------------------------------|--------------------|------------------|
| Egenkapital 01.01.2020        | 1 351 375          | 1 351 375        |
| Årets resultat                | 560 914            | 560 914          |
| <b>Egenkapital 31.12.2020</b> | <b>1 912 289</b>   | <b>1 912 289</b> |



**Frogner International Pre-school**

**Noter til årsregnskapet 2020**

**Note 7 Annen kortsiktig gjeld**

|                                   | <b>2020</b>    |
|-----------------------------------|----------------|
| Skyldig feriepenger               | 558 969        |
| Påløpne kostnader                 | 9 113          |
| Forskudd fra kunder               | 16 905         |
| <b>Sum annen kortsiktig gjeld</b> | <b>584 987</b> |