



ÅRSREGNSKAPET FOR REGNSKAPSÅRET 2022 - GENERELL INFORMASJON

Enheten

Organisasjonsnummer: 922 423 989
Organisasjonsform: Aksjeselskap
Foretaksnavn: NANOQ INVEST AS
Forretningsadresse: Børehaugen 1
4006 STAVANGER

Regnskapsår

Årsregnskapets periode: 01.01.2022 - 31.12.2022

Konsern

Morselskap i konsern: Ja
Konsernregnskap lagt ved: Nei

Regnskapsregler

Regler for små foretak benyttet: Ja
Benyttet ved utarbeidelsen av årsregnskapet til selskapet: Regnskapslovens alminnelige regler

Årsregnskapet fastsatt av kompetent organ

Bekreftet av representant for selskapet: Ola Simenstad Madsstuen
Dato for fastsettelse av årsregnskapet: 30.06.2023

Grunnlag for avgivelse

År 2022: Årsregnskapet er elektronisk innlevert
År 2021: Tall er hentet fra elektronisk innlevert årsregnskap fra 2022

Det er ikke krav til at årsregnskapet m.v. som sendes til Regnskapsregisteret er undertegnet. Kontrollen på at dette er utført ligger hos revisor/enhetens øverste organ. Sikkerheten ivaretas ved at innsender har rolle/rettighet for innsending av årsregnskapet via Altinn, og ved at det bekreftes at årsregnskapet er fastsatt av kompetent organ.

Brønnøysundregistrene, 02.08.2024



Resultatregnskap

Beløp i: NOK	Note	2022	2021
RESULTATREGNSKAP			
Kostnader			
Lønnskostnad	1	152 636	160 000
Annen driftskostnad	1	177 040	25 500
Sum kostnader		329 677	185 500
Driftsresultat		-329 677	-185 500
Finansinntekter og finanskostnader			
Inntekt på investering i datterselskap			20 000 000
Annen finansinntekt		84 086	22 522
Sum finansinntekter		84 086	20 022 522
Annen finanskostnad		16 460 662	16 458 665
Sum finanskostnader		16 460 662	16 458 665
Netto finans		-16 376 576	3 563 856
Ordinært resultat før skattekostnad		-16 706 252	3 378 356
Skattekostnad på resultat	2	-3 675 376	-3 656 762
Ordinært resultat etter skattekostnad		-13 030 876	7 035 118
Årsresultat	3	-13 030 876	7 035 118
Årsresultat etter minoritetsinteresser		-13 030 876	7 035 118
Totalresultat		-13 030 876	7 035 118
Overføringer og disponeringer			
Tilleggsutbytte			-20 000 000
Avgitt konsernbidrag			300 000
Udekket tap	3		
Avsatt til annen egenkapital	3	-13 030 876	26 735 118
Overført fra annen egenkapital	3		
Sum overføringer og disponeringer		-13 030 876	7 035 118



Balanse

Beløp i: NOK	Note	2022	2021
BALANSE - EIENDELER			
Anleggsmidler			
Immaterielle eiendeler			
Utsatt skattefordel	2	12 557 286	8 881 910
Sum immaterielle eiendeler		12 557 286	8 881 910
Finansielle anleggsmidler			
Investering i datterselskap	4	2 010 760 443	1 509 457 912
Investering i annet foretak i samme konsern	4		
Sum finansielle anleggsmidler		2 010 760 443	1 509 457 912
Sum anleggsmidler		2 023 317 729	1 518 339 822
Omløpsmidler			
Varer			
Fordringer			
Andre kortsiktige fordringer		26 057 647	44 251 071
Sum fordringer		26 057 647	44 251 071
Bankinnskudd, kontanter og lignende			
Bankinnskudd, kontanter o.l.		4 022 637	4 138 300
Sum bankinnskudd, kontanter og lignende		4 022 637	4 138 300
Sum omløpsmidler		30 080 284	48 389 371
SUM EIENDELER		2 053 398 014	1 566 729 194
BALANSE - EGENKAPITAL OG GJELD			
Egenkapital			
Innskutt egenkapital			
Aksjekapital	3, 5	1 530 000	1 030 000
Overkurs		2 000 990 292	1 501 490 292
Sum innskutt egenkapital		2 002 520 292	1 502 520 292



Balanse

Beløp i: NOK	Note	2022	2021
Opptjent egenkapital			
Annen egenkapital	3	50 853 025	63 908 902
Udekket tap	3		
Sum opptjent egenkapital		50 853 025	63 908 902
Sum egenkapital	3	2 053 373 317	1 566 429 194
Gjeld			
Langsiktig gjeld			
Utsatt skatt	2		
Annen langsiktig gjeld			
Sum langsiktig gjeld		0	0
Kortsiktig gjeld			
Betalbar skatt	2		
Skyldig offentlige avgifter		-304	
Kortsiktig konserngjeld		25 000	
Annen kortsiktig gjeld			300 000
Sum kortsiktig gjeld		24 696	300 000
Sum gjeld		24 696	300 000
SUM EGENKAPITAL OG GJELD		2 053 398 014	1 566 729 194



Brønnøysundregistrene

ÅRSREGNSKAP FOR REGNSKAPSÅRET 2022 - GENERELL INFORMASJON

Journalnummer: 2023 717110

Enheten

Organisasjonsnummer: 922 423 989
Organisasjonsform: Aksjeselskap
Foretaksnavn: NANOQ INVEST AS
Forretningsadresse: Børehaugen 1
4006 STAVANGER

Regnskapsår

Årsregnskapets periode: 01.01.2022 - 31.12.2022

Konsern

Morselskap i konsern: Ja
Konsernregnskap lagt ved: Nei

Regnskapsregler

Regler for små foretak benyttet: Ja
Benyttet ved utarbeidelsen av
årsregnskapet til selskapet: Regnskapslovens alminnelige regler

Årsregnskapet fastsatt av kompetent organ

Bekreftet av representant for selskapet: Ola Simenstad Madsstuen
Dato for fastsettelse av årsregnskapet: 30.06.2023

Grunnlag for avgivelse

År 2022: Årsregnskap er elektronisk innlevert.
År 2021: Tall er hentet fra elektronisk innlevert årsregnskap fra 2022.

Det er ikke krav til at årsregnskapet m.v. som sendes til Regnskapsregisteret er undertegnet. Kontrollen på at dette er utført ligger hos revisor/enhetens øverste organ. Sikkerheten ivaretas ved at innsender har rolle/rettighet for innsending av årsregnskapet via Altinn, og ved at det bekreftes at årsregnskapet er fastsatt av kompetent organ.

Brønnøysundregistrene, 26.08.2023



Organisasjonsnr: 922 423 989
NANOQ INVEST AS

RESULTATREGNSKAP

Beløp i: NOK	Note	2022	2021
RESULTATREGNSKAP			
Kostnader			
Lønnskostnad	1	152 636	160 000
Annen driftskostnad	1	177 040	25 500
Sum kostnader		329 677	185 500
Driftsresultat		-329 677	-185 500
Finansinntekter og finanskostnader			
Inntekt på investering i datterselskap			20 000 000
Annen finansinntekt		84 086	22 522
Sum finansinntekter		84 086	20 022 522
Annen finanskostnad		16 460 662	16 458 665
Sum finanskostnader		16 460 662	16 458 665
Netto finans		-16 376 576	3 563 856
Ordinært resultat før skattekostnad		-16 706 252	3 378 356
Skattekostnad på resultat	2	-3 675 376	-3 656 762
Ordinært resultat etter skattekostnad		-13 030 876	7 035 118
Årsresultat	3	-13 030 876	7 035 118
Årsresultat etter minoritetsinteresser		-13 030 876	7 035 118
Totalresultat		-13 030 876	7 035 118
Overføringer og disponeringer			
Tilleggsutbytte			-20 000 000
Avgitt konsernbidrag			300 000
Udekket tap	3		
Avsatt til annen egenkapital	3	-13 030 876	26 735 118
Overført fra annen egenkapital	3		
Sum overføringer og disponeringer		-13 030 876	7 035 118



Organisasjonsnr: 922 423 989
NANOQ INVEST AS

BALANSE

Beløp i: NOK	Note	2022	2021
BALANSE - EIENDELER			
Anleggsmidler			
Immaterielle eiendeler			
Utsatt skattefordel	2	12 557 286	8 881 910
Sum immaterielle eiendeler		12 557 286	8 881 910
Finansielle anleggsmidler			
Investering i datterselskap	4	2 010 760 443	1 509 457 912
Investering i annet foretak i samme konsern	4		
Sum finansielle anleggsmidler		2 010 760 443	1 509 457 912
Sum anleggsmidler		2 023 317 729	1 518 339 822
Omløpsmidler			
Varer			
Fordringer			
Andre kortsiktige fordringer		26 057 647	44 251 071
Sum fordringer		26 057 647	44 251 071
Bankinnskudd, kontanter og lignende			
Bankinnskudd, kontanter o. l.		4 022 637	4 138 300
Sum bankinnskudd, kontanter og lignende		4 022 637	4 138 300
Sum omløpsmidler		30 080 284	48 389 371
SUM EIENDELER		2 053 398 014	1 566 729 194
BALANSE - EGENKAPITAL OG GJELD			
Egenkapital			
Innskutt egenkapital			
Aksjekapital	3, 5	1 530 000	1 030 000
Overkurs		2 000 990 292	1 501 490 292
Sum innskutt egenkapital		2 002 520 292	1 502 520 292
Opptjent egenkapital			
Annen egenkapital	3	50 853 025	63 908 902
Udekket tap	3		
Sum opptjent egenkapital		50 853 025	63 908 902



Sum egenkapital	3	2 053 373 317	1 566 429 194
Gjeld			
Langsiktig gjeld			
Utsatt skatt	2		
Annen langsiktig gjeld			
Sum langsiktig gjeld		0	0
Kortsiktig gjeld			
Betalbar skatt	2		
Skyldig offentlige avgifter		-304	
Kortsiktig konserngjeld		25 000	
Annen kortsiktig gjeld			300 000
Sum kortsiktig gjeld		24 696	300 000
Sum gjeld		24 696	300 000
SUM EGENKAPITAL OG GJELD		2 053 398 014	1 566 729 194



Organisasjonsnr: 922 423 989
NANOQ INVEST AS

NOTEOPPLYSNINGER - SELSKAP - alle poster oppgitt i hele tall

Note

Antall årsverk i regnskapsåret
0.00

Sum Beløp

Balanseført verdi 31.12. Varige driftsmidler Immaterielle eiend.

Konsernregnskap

Morselskapet sitt navn

Forretningskontor for morselskapet

Begrunnelse for at datterselskap er utelatt fra konsolideringen

Samlet beløp - tilknyttet selskap Årets Fjorårets

Samlet beløp - foretak i samme konsern Årets Fjorårets

Samlet beløp - foretak i samme konsern Årets Fjorårets

Samlet beløp - felles kontrollert virksomhet Årets Fjorårets

Pantstillelse Beløp

Beholdning av egne aksjer Antall Pålydende Andel av aksjek.



Årsregnskap 2022

Nanoq Invest AS

Resultatregnskap
Balanse
Noter til regnskapet

Org.nr.: 922 423 989



RESULTATREGNSKAP

NANOQ INVEST AS

DRIFTSINNEKTER OG DRIFTSKOSTNADER	Note	2022	2021
Lønnskostnad	1	152 636	160 000
Annen driftskostnad	1	177 040	25 500
Sum driftskostnader		329 677	185 500
Driftsresultat		-329 677	-185 500
FINANSINNEKTER OG FINANSKOSTNADER			
Inntekt på investering i datterselskap		0	20 000 000
Annen finansinntekt		84 086	22 522
Annen finanskostnad		16 460 662	16 458 665
Resultat av finansposter		-16 376 576	3 563 856
Resultat før skattekostnad		-16 706 252	3 378 356
Skattekostnad på resultat	2	-3 675 376	-3 656 762
Resultat		-13 030 876	7 035 118
Årsresultat	3	-13 030 876	7 035 118
OVERFØRINGER			
Tilleggsutbytte		0	-20 000 000
Avsatt konsernbidrag		0	300 000
Avsatt til annen egenkapital	3	-13 030 876	26 735 118
Sum overføringer		-13 030 876	7 035 118



BALANSE PR. 31.12.

NANOQ INVEST AS

EIENDELER	Note	2022	2021
ANLEGGSMIDLER			
IMMATERIELLE EIENDELER			
Utsatt skattefordel	2	12 557 286	8 881 910
Sum immaterielle eiendeler		12 557 286	8 881 910
Investeringer i datterselskap	4	2 010 760 443	1 509 457 912
Sum finansielle anleggsmidler		2 010 760 443	1 509 457 912
Sum anleggsmidler		2 023 317 729	1 518 339 822
OMLØPSMIDLER			
Andre kortsiktige fordringer		26 057 647	44 251 071
Sum fordringer		26 057 647	44 251 071
Bankinnskudd, kontanter o.l.		4 022 637	4 138 300
Sum omløpsmidler		30 080 284	48 389 371
Sum eiendeler		2 053 398 014	1 566 729 194



BALANSE PR. 31.12.

NANOQ INVEST AS

EGENKAPITAL OG GJELD	Note	2022	2021
EGENKAPITAL			
INNSKUTT EGENKAPITAL			
Aksjekapital	3, 5	1 530 000	1 030 000
Overkurs		2 000 990 292	1 501 490 292
Sum innskutt egenkapital		2 002 520 292	1 502 520 292
OPPTJENT EGENKAPITAL			
Annen egenkapital	3	50 853 025	63 908 902
Sum opptjent egenkapital		50 853 025	63 908 902
Sum egenkapital	3	2 053 373 317	1 566 429 194
GJELD			
Skyldig offentlige avgifter		-304	0
Konserngjeld		25 000	0
Annen kortsiktig gjeld		0	300 000
Sum kortsiktig gjeld		24 696	300 000
Sum gjeld		24 696	300 000
Sum egenkapital og gjeld		2 053 398 014	1 566 729 194

Stavanger, 30.06.2023
Styret i Nanoq Invest AS

Elisabeth Grieg
styreleder

Andreas Hermann Köttering
styremedlem

Liselotte Grønborg Lundberg
styremedlem



NANOQ INVEST AS

922 423 989

Regnskapsprinsipper

Årsregnskapet er satt opp i samsvar med regnskapsloven og NRS 8 - God regnskapsskikk for små foretak.

Nanoq Invest AS ble stiftet 7. mars 2019.

Skatt

Skattekostnaden i resultatregnskapet omfatter både periodens betalbare skatt og endring i utsatt skatt. Utsatt skatt er beregnet med 22% på grunnlag av de midlertidige forskjeller som eksisterer mellom regnskapsmessige og skattemessige verdier, samt ligningsmessig underskudd til fremføring ved utgangen av regnskapsåret. Skatteøkende og skattereduserende midlertidige forskjeller som reverserer eller kan reverseres i samme periode er utlignet og nettoført.

Klassifisering og vurdering av omløpsmidler

Omløpsmidler og kortsiktig gjeld omfatter normalt poster som forfaller til betaling innen ett år etter balansedagen, samt poster som knytter seg til varekretsløpet. Omløpsmidler vurderes til laveste verdi av anskaffelseskost og virkelig verdi.

Fordringer

Kundefordringer og andre fordringer oppføres til pålydende etter fradrag for avsetning til forventet tap. Avsetning til tap gjøres på grunnlag av en individuell vurdering av de enkelte fordringene.

Note 1 Lønnskostnader, antall ansatte, godtgjørelser, lån til ansatte mm

Foruten viderebelastet styrehonorar på kr 117 500, har selskapet ikke hatt lønns- eller personalkostnader i 2022, og det foreligger heller ingen slike forpliktelser.

Pensjonsforpliktelser

Selskapet er ikke pliktig til å ha OTP etter lov om OTP.

Revisor

Kostnadsført honorar for revisjon i 2022 utgjør kr. 18 000 ekskl. mva.

Note 2 Skatt

Årets skattekostnad	2022	2021
Resultatført skatt på ordinært resultat:		
Betalbar skatt	0	0
Endring i utsatt skattefordel	-3 675 376	-3 656 762
Skattekostnad ordinært resultat	-3 675 376	-3 656 762
Skattepliktig inntekt:		
Resultat før skatt	-16 706 252	3 378 356
Permanente forskjeller	0	-20 000 000
Endring i midlertidige forskjeller	16 457 462	16 457 462
Skattepliktig inntekt	0	0
Betalbar skatt i balansen:		
Betalbar skatt på årets resultat	0	0



NANOQ INVEST AS 922 423 989

Sum betalbar skatt i balansen 0 0

Skatteeffekten av midlertidige forskjeller og underskudd til fremføring som har gitt opphav til utsatt skatt og utsatte skattefordeler, spesifisert på typer av midlertidige forskjeller

	2022	2021	Endring
Andre forskjeller	26 057 647	42 515 109	16 457 462
Sum	26 057 647	42 515 109	16 457 462
Akkumulert fremførbart underskudd	-83 136 219	-82 887 428	248 791
Grunnlag for utsatt skattefordel	-57 078 571	-40 372 319	16 706 252
Utsatt skattefordel (22 %)	-12 557 286	-8 881 910	3 675 376

Note 3 Egenkapital

	Aksjekapital	Overkurs	Annen egenkapital	Sum egenkapital
Pr. 01.01.	1 030 000	1 501 490 292	63 908 902	1 566 429 194
Årets resultat			-13 030 876	-13 030 876
Kapitalforhøyelse	500 000	499 500 000		500 000 000
Transaksjonskostnader			-25 000	-25 000
Pr 31.12.	1 530 000	2 000 990 292	50 853 025	2 053 373 317



NANOQ INVEST AS **922 423 989**

Note 4 Aksjer i datterselskap

Selskap	Sted	Eier- stemmeandel i %	Verdi i balansen*
Norled AS	Stavanger	100	2 010 760 443

* Bokført verdi i selskapsregnskapet per. 31. desember 2022 (kostmetoden).

Aksjene i Norled AS ble anskaffet 30.07.2019.

Norled AS har forretningskontor i Stavanger. Selskapet inngår i konsernregnskapet for Nanoq Newco AS.

Note 5 Aksjekapital

Aksjekapitalen i Nanoq Invest AS pr. 31.12 består av følgende aksjeklasser:

	Antall	Pålydende	Bokført
Ordinære aksjer	1 000	1 530	1 530 000
Sum	1 000	1 530	1 530 000

Selskapet er et heleid datterselskap av Nanoq Holdings II AS.

Nanoq Invest AS er konsolidert i Nanoq Newco AS sitt konsernregnskap. Konsernregnskapet kan fås utlevert i Børehaugen 1, 4006 Stavanger, som også er forretningsadressen til Nanoq Invest AS.

Note 6 Garanti og pantstillelser

Nanoq Invest AS har stilt en garanti under en låneavtale for konsernet, med Norled AS som låntaker, stor kr 4 800 440 000. Garantien dekker Norled AS og de øvrige garantistenes forpliktelser under låneavtalen, herunder betalingsforpliktelser.



Deloitte.

Deloitte AS
Strandsvingen 14 A
NO-4032 Stavanger
Norway

Tel: +47 51 81 56 00
www.deloitte.no

Til generalforsamlingen i Nanoq Invest AS

UAVHENGIG REVISORS BERETNING

Konklusjon

Vi har revidert Nanoq Invest AS' årsregnskap som består av balanse per 31. desember 2022, resultatregnskap for regnskapsåret avsluttet per denne datoen og noter til årsregnskapet, herunder et sammendrag av viktige regnskapsprinsipper.

Etter vår mening

- oppfyller årsregnskapet gjeldende lovkrav, og
- gir årsregnskapet et rettviseende bilde av selskapets finansielle stilling per 31. desember 2022, og av dets resultater for regnskapsåret avsluttet per denne datoen i samsvar med regnskapslovens regler og god regnskapsskikk i Norge.

Grunnlag for konklusjonen

Vi har gjennomført revisjonen i samsvar med de internasjonale revisjonsstandardene International Standards on Auditing (ISA-ene). Våre oppgaver og plikter i henhold til disse standardene er beskrevet nedenfor under *Revisors oppgaver og plikter ved revisjonen av årsregnskapet*. Vi er uavhengige av selskapet slik det kreves i lov, forskrift og International Code of Ethics for Professional Accountants utstedt av the International Ethics Standards Board for Accountants (IESBA-reglene), og vi har overholdt våre øvrige etiske forpliktelser i samsvar med disse kravene. Innhentet revisjonsbevis er etter vår vurdering tilstrekkelig og hensiktsmessig som grunnlag for vår konklusjon.

Ledelsens ansvar for årsregnskapet

Ledelsen er ansvarlig for å utarbeide årsregnskapet og for at det gir et rettviseende bilde i samsvar med regnskapslovens regler og god regnskapsskikk i Norge. Ledelsen er også ansvarlig for slik internkontroll som den finner nødvendig for å kunne utarbeide et årsregnskap som ikke inneholder vesentlig feilinformasjon, verken som følge av misligheter eller utilsiktede feil.

Ved utarbeidelsen av årsregnskapet må ledelsen ta standpunkt til selskapets evne til fortsatt drift og opplyse om forhold av betydning for fortsatt drift. Forutsetningen om fortsatt drift skal legges til grunn for årsregnskapet så lenge det ikke er sannsynlig at virksomheten vil bli avviklet.

Revisors oppgaver og plikter ved revisjonen av årsregnskapet

Vårt mål er å oppnå betryggende sikkerhet for at årsregnskapet som helhet ikke inneholder vesentlig feilinformasjon, verken som følge av misligheter eller utilsiktede feil, og å avgi en revisjonsberetning som inneholder vår konklusjon. Betryggende sikkerhet er en høy grad av sikkerhet, men ingen garanti for at en revisjon utført i samsvar med ISA-ene, alltid vil avdekke vesentlig feilinformasjon som eksisterer. Feilinformasjon kan oppstå som følge av misligheter eller utilsiktede feil. Feilinformasjon blir vurdert som vesentlig dersom den enkeltvis eller samlet med rimelighet kan forventes å påvirke økonomiske beslutninger som brukerne foretar basert på årsregnskapet.

Som del av en revisjon i samsvar med ISA-ene, utøver vi profesjonelt skjønn og utviser profesjonell skepsis gjennom hele revisjonen. I tillegg:

- identifiserer og vurderer vi risikoen for vesentlig feilinformasjon i regnskapet, enten det skyldes misligheter eller utilsiktede feil. Vi utformer og gjennomfører revisjonshandlinger for å håndtere slike risikoer, og innhenter

Deloitte refers to one or more of Deloitte Touche Tohmatsu Limited ("DTTL"), its global network of member firms, and their related entities (collectively, the "Deloitte organization"), DTTL (also referred to as "Deloitte Global") and each of its member firms and related entities are legally separate and independent entities, which cannot obligate or bind each other in respect of third parties. DTTL and each DTL member firm and related entity is liable only for its own acts and omissions, and not those of each other. DTTL does not provide services to clients. Please see www.deloitte.no to learn more.

© Deloitte AS

Registrert i Foretaksregisteret Medlemmer av Den norske Revisorforening
Organisasjonsnummer: 980 211 282

Per memo Dokumentnr: A11XV-EOAVJ-XPNSF-3HTTY-J7NHV-LSHOF



Deloitte.

side 2
Uavhengig revisors beretning -
Nanoq Invest AS

revisjonsbevis som er tilstrekkelig og hensiktsmessig som grunnlag for vår konklusjon. Risikoen for at vesentlig feilinformasjon som følge av misligheter ikke blir avdekket, er høyere enn for feilinformasjon som skyldes utilsiktede feil, siden misligheter kan innebære samarbeid, forfalskning, bevisste utelatelser, uriktige fremstillinger eller overstyring av internkontroll.

- opparbeider vi oss en forståelse av den interne kontroll som er relevant for revisjonen, for å utforme revisjonshandlinger som er hensiktsmessige etter omstendighetene, men ikke for å gi uttrykk for en mening om effektiviteten av selskapets interne kontroll.
- evaluerer vi om de anvendte regnskapsprinsippene er hensiktsmessige og om regnskapsestimatene og tilhørende noteopplysninger utarbeidet av ledelsen er rimelige.
- konkluderer vi på hensiktsmessigheten av ledelsens bruk av fortsatt drift-forutsetningen ved avleggelsen av årsregnskapet, basert på innhentede revisjonsbevis, og hvorvidt det foreligger vesentlig usikkerhet knyttet til hendelser eller forhold som kan skape tvil av betydning om selskapets evne til fortsatt drift. Dersom vi konkluderer med at det eksisterer vesentlig usikkerhet, kreves det at vi i revisjonsberetningen henleder oppmerksomheten på tilleggsopplysningene i årsregnskapet, eller, dersom slike tilleggsopplysninger ikke er tilstrekkelige, at vi modifiserer vår konklusjon. Våre konklusjoner er basert på revisjonsbevis innhentet inntil datoen for revisjonsberetningen. Etterfølgende hendelser eller forhold kan imidlertid medføre at selskapet ikke fortsetter driften.
- evaluerer vi den samlede presentasjonen, strukturen og innholdet i årsregnskapet, inkludert tilleggsopplysningene, og hvorvidt årsregnskapet gir uttrykk for de underliggende transaksjonene og hendelsene på en måte som gir et rettviseende bilde.

Vi kommuniserer med styret blant annet om det planlagte omfanget av revisjonen og til hvilken tid revisjonsarbeidet skal utføres. Vi utveksler også informasjon om forhold av betydning som vi har avdekket i løpet av revisjonen, herunder om eventuelle svakheter av betydning i den interne kontrollen.

Stavanger, 6. juli 2023
Deloitte AS

Arnstein Antonsen
statsautorisert revisor

Permeo Dokumentnrøkket: A1XV-EOAVJ-XPNSF-3HYTY-J7NHV-LSHOF



PENNEO

Signaturene i dette dokumentet er juridisk bindende. Dokument signert med "Penneo"™ - sikker digital signatur.
De signerende parter sin identitet er registrert, og er listet nedenfor.

"Med min signatur bekrefter jeg alle datoer og innholdet i dette dokument."

Arnstein Antonsen

Statsautorisert revisor

Serienummer: 9578-5999-4-1936005

IP: 217.173.xxx.xxx

2023-07-06 06:42:24 UTC



Penneo Dokumentnøkkel: AJXV-EO4VJ-XPNSF-3HYTY-J7NHV-L5HOF

Dokumentet er signert digitalt, med **Penneo.com**. Alle digitale signatur-data i dokumentet er sikret og validert av den datamaskin-utregnede hash-verdien av det opprinnelige dokument. Dokumentet er låst og tids-stemplet med et sertifikat fra en betrodd tredjepart. All kryptografisk bevis er integrert i denne PDF, for fremtidig validering (hvis nødvendig).

Hvordan bekrefter at dette dokumentet er originalen?

Dokumentet er beskyttet av ett Adobe CDS sertifikat. Når du åpner dokumentet i

Adobe Reader, skal du kunne se at dokumentet er sertifisert av **Penneo e-signature service <penneo@penneo.com>**. Dette garanterer at innholdet i dokumentet ikke har blitt endret.

Det er lett å kontrollere de kryptografiske beviser som er lokalisert inne i dokumentet, med Penneo validator - <https://penneo.com/validator>



Admincontrol

List of Signatures Page 1/1

Nanoq Invest AS 2022.pdf

Name	Method	Signed at
Grieg, Elisabeth	BANKID	2023-08-21 14:14 GMT+02
Andreas Koettering	One-Time-Password	2023-08-15 17:00 GMT+02
Liselotte Grønberg Lundberg	MitID	2023-08-15 13:52 GMT+02



This file is sealed with a digital signature. The seal is a guarantee for the authenticity of the document.

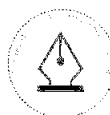
External reference: 618A5E9B435B4D998756F6FC80FAFF90



Årsregnskap 2022 Nanoq Invest AS

Resultatregnskap
Balanse
Noter til regnskapet

Org.nr.: 922 423 989



This file is sealed with a digital signature.
The seal is a guarantee for the authenticity
of the document.

Document ID:
618A5E9B435B4D998756F6FC80FAFF90



RESULTATREGNSKAP

NANOQ INVEST AS

DRIFTSINTEKTER OG DRIFTSKOSTNADER	Note	2022	2021
Lønnskostnad	1	152 636	160 000
Annen driftskostnad	1	177 040	25 500
Sum driftskostnader		329 677	185 500
Driftsresultat		-329 677	-185 500
FINANSINTEKTER OG FINANSKOSTNADER			
Inntekt på investering i datterselskap		0	20 000 000
Annen finansinntekt		84 086	22 522
Annen finanskostnad		16 460 662	16 458 665
Resultat av finansposter		-16 376 576	3 563 856
Resultat før skattekostnad		-16 706 252	3 378 356
Skattekostnad på resultat	2	-3 675 376	-3 656 762
Resultat		-13 030 876	7 035 118
Årsresultat	3	-13 030 876	7 035 118
OVERFØRINGER			
Tilleggsutbytte		0	-20 000 000
Avsatt konsernbidrag		0	300 000
Avsatt til annen egenkapital	3	-13 030 876	26 735 118
Sum overføringer		-13 030 876	7 035 118

NANOQ INVEST AS

SIDE 2



This file is sealed with a digital signature.
The seal is a guarantee for the authenticity
of the document.

Document ID:
618A5E9B435B4D998756F6FC80FAFF90



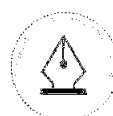
BALANSE PR. 31.12.

NANOQ INVEST AS

EIENDELER	Note	2022	2021
ANLEGGSMIDLER			
IMMATERIELLE EIENDELER			
Utsatt skattefordel	2	12 557 286	8 881 910
Sum immaterielle eiendeler		12 557 286	8 881 910
Investeringer i datterselskap	5	2 010 760 443	1 509 457 912
Sum finansielle anleggsmidler		2 010 760 443	1 509 457 912
Sum anleggsmidler		2 023 317 729	1 518 339 822
OMLØPSMIDLER			
Andre kortsiktige fordringer		26 057 647	44 251 071
Sum fordringer		26 057 647	44 251 071
Bankinnskudd, kontanter o.l.		4 022 637	4 138 300
Sum omløpsmidler		30 080 284	48 389 371
Sum eiendeler		2 053 398 014	1 566 729 194

NANOQ INVEST AS

SIDE 3



This file is sealed with a digital signature.
The seal is a guarantee for the authenticity
of the document.

Document ID:
618A5E9B435B4D998756F6FC80FAFF90



BALANSE PR. 31.12.

NANOQ INVEST AS

EGENKAPITAL OG GJELD	Note	2022	2021
EGENKAPITAL			
INNSKUTT EGENKAPITAL			
Aksjekapital	3, 4	1 530 000	1 030 000
Overkurs		2 000 990 292	1 501 490 292
Sum innskutt egenkapital		2 002 520 292	1 502 520 292
OPPTJENT EGENKAPITAL			
Annen egenkapital	3	50 853 025	63 908 902
Sum opptjent egenkapital		50 853 025	63 908 902
Sum egenkapital	3	2 053 373 317	1 566 429 194
GJELD			
Skyldig offentlige avgifter		-304	0
Konserngjeld		25 000	0
Annen kortsiktig gjeld		0	300 000
Sum kortsiktig gjeld		24 696	300 000
Sum gjeld		24 696	300 000
Sum egenkapital og gjeld		2 053 398 014	1 566 729 194

Stavanger,, 30.06.2023
Styret i Nanoq Invest AS

Elisabeth Grieg
styreleder

Andreas Hermann Köttering
styremedlem

Liselotte Grønberg Lundberg
styremedlem

NANOQ INVEST AS

SIDE 4



This file is sealed with a digital signature.
The seal is a guarantee for the authenticity
of the document.

Document ID:
618A5E9B435B4D998756F6FC80FAFF90



NANOQ INVEST AS

922 423 989

Regnskapsprinsipper

Årsregnskapet er satt opp i samsvar med regnskapsloven og NRS 8 - God regnskapsskikk for små foretak.

Nanoq Invest AS ble stiftet 7. mars 2019.

Skatt

Skattekostnaden i resultatregnskapet omfatter både periodens betalbare skatt og endring i utsatt skatt. Utsatt skatt er beregnet med 22% på grunnlag av de midlertidige forskjeller som eksisterer mellom regnskapsmessige og skattemessige verdier, samt ligningsmessig underskudd til fremføring ved utgangen av regnskapsåret. Skatteøkende og skattereduserende midlertidige forskjeller som reverserer eller kan reverseres i samme periode er utlignet og nettoført.

Klassifisering og vurdering av omløpsmidler

Omløpsmidler og kortsiktig gjeld omfatter normalt poster som forfaller til betaling innen ett år etter balansedagen, samt poster som knytter seg til varekretsløpet. Omløpsmidler vurderes til laveste verdi av anskaffelseskost og virkelig verdi.

Fordringer

Kundefordringer og andre fordringer oppføres til pålydende etter fradrag for avsetning til forventet tap. Avsetning til tap gjøres på grunnlag av en individuell vurdering av de enkelte fordringene.

Note 1 Lønnskostnader, antall ansatte, godtgjørelser, lån til ansatte mm

Foruten viderebelastet styrehonorar på kr 117 500, har selskapet ikke hatt lønns- eller personalkostnader i 2022, og det foreligger heller ingen slike forpliktelser.

Pensjonsforpliktelser

Selskapet er ikke pliktig til å ha OTP etter lov om OTP.

Revisor

Kostnadsført honorar for revisjon i 2022 utgjør kr. 18 000 ekskl. mva.

Note 2 Skatt

Årets skattekostnad	2022	2021
Resultatført skatt på ordinært resultat:		
Betalbar skatt	0	0
Endring i utsatt skattefordel	-3 675 376	-3 656 762
Skattekostnad ordinært resultat	-3 675 376	-3 656 762
Skattepliktig inntekt:		
Resultat før skatt	-16 706 252	3 378 356
Permanente forskjeller	0	-20 000 000
Endring i midlertidige forskjeller	16 457 462	16 457 462
Skattepliktig inntekt	0	0
Betalbar skatt i balansen:		
Betalbar skatt på årets resultat	0	0



This file is sealed with a digital signature.
The seal is a guarantee for the authenticity
of the document.

Document ID:
618A5E9B435B4D998756F6FC80FAFF90



NANOQ INVEST AS **922 423 989**

Sum betalbar skatt i balansen **0** **0**

Skatteeffekten av midlertidige forskjeller og underskudd til fremføring som har gitt opphav til utsatt skatt og utsatte skattefordeler, spesifisert på typer av midlertidige forskjeller

	2022	2021	Endring
Andre forskjeller	26 057 647	42 515 109	16 457 462
Sum	26 057 647	42 515 109	16 457 462
Akkumulert fremførbart underskudd	-83 136 219	-82 887 428	248 791
Grunnlag for utsatt skattefordel	-57 078 571	-40 372 319	16 706 252
Utsatt skattefordel (22 %)	-12 557 286	-8 881 910	3 675 376

Note 3 Egenkapital

	Aksjekapital	Overkurs	Annen egenkapital	Sum egenkapital
Pr. 01.01.	1 030 000	1 501 490 292	63 908 902	1 566 429 194
Årets resultat			-13 030 876	-13 030 876
Kapitalforhøyelse	500 000	499 500 000		500 000 000
Transaksjonskostnader			-25 000	-25 000
Pr 31.12.	1 530 000	2 000 990 292	50 853 025	2 053 373 317

Note 4 Aksjekapital

Aksjekapitalen i Nanoq Invest AS pr. 31.12 består av følgende aksjeklasser:

	Antall	Pålydende	Bokført
Ordinære aksjer	1 000	1 530	1 530 000
Sum	1 000	1 530	1 530 000

Selskapet er et heleid datterselskap av Nanoq Holdings II AS.

Nanoq Invest AS er konsolidert i Nanoq Newco AS sitt konsernregnskap. Konsernregnskapet kan fås utlevert i Børehaugen 1, 4006 Stavanger, som også er forretningsadressen til Nanoq Invest AS.



This file is sealed with a digital signature.
The seal is a guarantee for the authenticity
of the document.

Document ID:
618A5E9B435B4D998756F6FC80FAFF90



NANOQ INVEST AS **922 423 989**

Note 5 Aksjer i datterselskap

Selskap	Sted	Eier- stemmeandel i %	Verdi i balansen*
Norled AS	Stavanger	100	2 010 760 443

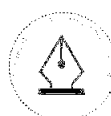
* Bokført verdi i selskapsregnskapet per. 31. desember 2022 (kostmetoden).

Aksjene i Norled AS ble anskaffet 30.07.2019.

Norled AS har forretningskontor i Stavanger. Selskapet inngår i konsernregnskapet for Nanoq Newco AS.

Note 6 Garanti og pantstillelser

Nanoq Invest AS har stilt en garanti under en låneavtale for konsernet, med Norled AS som låntaker, stor kr 4 800 440 000. Garantien dekker Norled AS og de øvrige garantistenes forpliktelser under låneavtalen, herunder betalingsforpliktelser.



This file is sealed with a digital signature.
The seal is a guarantee for the authenticity
of the document.

Document ID:
618A5E9B435B4D998756F6FC80FAFF90