



## ÅRSREGNSKAPET FOR REGNSKAPSÅRET 2023 - GENERELL INFORMASJON

### Enheten

Organisasjonsnummer: 979 308 752  
Organisasjonsform: Aksjeselskap  
Foretaksnavn: DFDS SEAWAYS AS  
Forretningsadresse: Skur 42  
Akershusstranda 31  
0150 OSLO

### Regnskapsår

Årsregnskapets periode: 01.01.2023 - 31.12.2023

### Konsern

Morselskap i konsern: Nei

### Regnskapsregler

Regler for små foretak benyttet: Ja  
Benyttet ved utarbeidelsen av årsregnskapet til selskapet: Regnskapslovens alminnelige regler

### Årsregnskapet fastsatt av kompetent organ

Bekreftet av representant for selskapet: Bente Berg  
Dato for fastsettelse av årsregnskapet: 27.05.2024

### Grunnlag for avgivelse

År 2023: Årsregnskapet er elektronisk innlevert  
År 2022: Tall er hentet fra elektronisk innlevert årsregnskap fra 2023

*Det er ikke krav til at årsregnskapet m.v. som sendes til Regnskapsregisteret er undertegnet. Kontrollen på at dette er utført ligger hos revisor/enhetens øverste organ. Sikkerheten ivaretas ved at innsender har rolle/rettighet for innsending av årsregnskapet via Altinn, og ved at det bekreftes at årsregnskapet er fastsatt av kompetent organ.*

Brønnøysundregistrene, 18.06.2025



## Resultatregnskap

Beløp i: NOK	Note	2023	2022
<b>RESULTATREGNSKAP</b>			
<b>Inntekter</b>			
Salgsinntekter	2	51 060 000	40 640 000
<b>Sum inntekter</b>		<b>51 060 000</b>	<b>40 640 000</b>
<b>Kostnader</b>			
Varekostnad	3	6 737 000	6 209 000
Lønnskostnad	4,8	36 424 000	28 188 000
Avskrivning på varige driftsmidler og immaterielle eiendeler	5	449 000	229 000
Annen driftskostnad	3	6 394 000	5 465 000
<b>Sum kostnader</b>		<b>50 004 000</b>	<b>40 091 000</b>
<b>Driftsresultat</b>		<b>1 056 000</b>	<b>549 000</b>
<b>Finansinntekter og finanskostnader</b>			
Renteinntekt fra foretak i samme konsern	6	450 000	122 000
Annen renteinntekt		25 000	8 000
<b>Sum finansinntekter</b>		<b>475 000</b>	<b>130 000</b>
Rentekostnad til foretak i samme konsern	6	260 000	73 000
Annen rentekostnad		8 000	2 000
Annen finanskostnad		41 000	24 000
<b>Sum finanskostnader</b>		<b>309 000</b>	<b>99 000</b>
<b>Netto finans</b>		<b>166 000</b>	<b>31 000</b>
<b>Ordinært resultat før skattekostnad</b>		<b>1 222 000</b>	<b>580 000</b>
Skattekostnad på ordinært resultat	7	270 000	128 000
<b>Ordinært resultat etter skattekostnad</b>		<b>952 000</b>	<b>452 000</b>
<b>Årsresultat</b>		<b>952 000</b>	<b>452 000</b>
<b>Overføringer og disponeringer</b>			
Ordinært utbytte	11	958 000	
Avgitt konsernbidrag	11		532 000
Overføringer til/fra annen egenkapita		-6 000	



## Resultatregnskap

<b>Beløp i: NOK</b>	<b>Note</b>	<b>2023</b>	<b>2022</b>
Sum overføringer og disponeringer		952 000	532 000



## Balanse

Beløp i: NOK	Note	2023	2022
<b>BALANSE - EIENDELER</b>			
<b>Anleggsmidler</b>			
<b>Immaterielle eiendeler</b>			
Utsatt skattefordel	7	187 000	225 000
<b>Sum immaterielle eiendeler</b>		<b>187 000</b>	<b>225 000</b>
<b>Varige driftsmidler</b>			
Driftsløsøre, inventar, verktøy, kontormaskiner og lignende	5	1 838 000	1 145 000
<b>Sum varige driftsmidler</b>		<b>1 838 000</b>	<b>1 145 000</b>
<b>Sum anleggsmidler</b>		<b>2 025 000</b>	<b>1 370 000</b>
<b>Omløpsmidler</b>			
<b>Varer</b>			
<b>Fordringer</b>			
Kundefordringer		72 000	165 000
Andre fordringer		759 000	2 723 000
Konsernfordringer	6	21 297 000	19 333 000
<b>Sum fordringer</b>		<b>22 128 000</b>	<b>22 221 000</b>
<b>Bankinnskudd, kontanter og lignende</b>			
Bankinnskudd, kontanter og lignende	9	1 270 000	1 006 000
<b>Sum bankinnskudd, kontanter og lignende</b>		<b>1 270 000</b>	<b>1 006 000</b>
<b>Sum omløpsmidler</b>		<b>23 398 000</b>	<b>23 227 000</b>
<b>SUM EIENDELER</b>		<b>25 423 000</b>	<b>24 597 000</b>
<b>BALANSE - EGENKAPITAL OG GJELD</b>			
<b>Egenkapital</b>			
<b>Innskutt egenkapital</b>			
Aksjekapital	10,11	12 000 000	12 000 000
<b>Sum innskutt egenkapital</b>		<b>12 000 000</b>	<b>12 000 000</b>



## Balanse

Beløp i: NOK	Note	2023	2022
<b>Opptjent egenkapital</b>			
Annen egenkapital	11	3 886 000	3 891 000
<b>Sum opptjent egenkapital</b>		<b>3 886 000</b>	<b>3 891 000</b>
<b>Sum egenkapital</b>		<b>15 886 000</b>	<b>15 891 000</b>
<b>Gjeld</b>			
<b>Langsiktig gjeld</b>			
<b>Annen langsiktig gjeld</b>			
Øvrig langsiktig gjeld		452 000	384 000
<b>Sum annen langsiktig gjeld</b>		<b>452 000</b>	<b>384 000</b>
<b>Sum langsiktig gjeld</b>		<b>452 000</b>	<b>384 000</b>
<b>Kortsiktig gjeld</b>			
Leverandørgjeld		702 000	2 817 000
Betalbar skatt	7	232 000	0
Skyldige offentlige avgifter		5 190 000	4 030 000
Utbytte	11	958 000	0
Kortsiktig konserngjeld	6	273 000	607 000
Annen kortsiktig gjeld	12	1 730 000	868 000
<b>Sum kortsiktig gjeld</b>		<b>9 085 000</b>	<b>8 322 000</b>
<b>Sum gjeld</b>		<b>9 537 000</b>	<b>8 706 000</b>
<b>SUM EGENKAPITAL OG GJELD</b>		<b>25 423 000</b>	<b>24 597 000</b>
<b>POSTER UTENOM BALANSEN</b>			
Pantstillelser		0	0



## Brønnøysundregistrene

### ÅRSREGNSKAP FOR REGNSKAPSÅRET 2023 - GENERELL INFORMASJON

Journalnummer: 2024 462228

#### Enheten

Organisasjonsnummer: 979 308 752  
Organisasjonsform: Aksjeselskap  
Foretaksnavn: DFDS SEAWAYS AS  
Forretningsadresse: Skur 42  
Akershusstranda 31  
0150 OSLO

#### Regnskapsår

Årsregnskapets periode: 01.01.2023 - 31.12.2023

#### Konsern

Morselskap i konsern: Nei

#### Regnskapsregler

Regler for små foretak benyttet: Ja  
Benyttet ved utarbeidelsen av  
årsregnskapet til selskapet: Regnskapslovens alminnelige regler

#### Årsregnskapet fastsatt av kompetent organ

Bekreftet av representant for selskapet: Bente Berg  
Dato for fastsettelse av årsregnskapet: 27.05.2024

#### Grunnlag for avgivelse

År 2023: Årsregnskap er elektronisk innlevert.  
År 2022: Tall er hentet fra elektronisk innlevert årsregnskap fra 2023.

*Det er ikke krav til at årsregnskapet m.v. som sendes til Regnskapsregisteret er undertegnet. Kontrollen på at dette er utført ligger hos revisor/enhetens øverste organ. Sikkerheten ivaretas ved at innsender har rolle/rettighet for innsending av årsregnskapet via Altinn, og ved at det bekreftes at årsregnskapet er fastsatt av kompetent organ.*

Brønnøysundregistrene, 12.06.2024



Organisasjonsnr: 979 308 752  
DFDS SEAWAYS AS

## RESULTATREGNSKAP

<b>Beløp i: NOK</b>	<b>Note</b>	<b>2023</b>	<b>2022</b>
<b>RESULTATREGNSKAP</b>			
<b>Inntekter</b>			
Salgsinntekter	2	51 060 000	40 640 000
<b>Sum inntekter</b>		<b>51 060 000</b>	<b>40 640 000</b>
<b>Kostnader</b>			
Varekostnad	3	6 737 000	6 209 000
Lønnskostnad	4, 8	36 424 000	28 188 000
Avskrivning på varige driftsmidler og immaterielle eiendeler	5	449 000	229 000
Annen driftskostnad	3	6 394 000	5 465 000
<b>Sum kostnader</b>		<b>50 004 000</b>	<b>40 091 000</b>
<b>Driftsresultat</b>		<b>1 056 000</b>	<b>549 000</b>
<b>Finansinntekter og finanskostnader</b>			
Renteinntekt fra foretak i samme konsern	6	450 000	122 000
Annen renteinntekt		25 000	8 000
<b>Sum finansinntekter</b>		<b>475 000</b>	<b>130 000</b>
Rentekostnad til foretak i samme konsern	6	260 000	73 000
Annen rentekostnad		8 000	2 000
Annen finanskostnad		41 000	24 000
<b>Sum finanskostnader</b>		<b>309 000</b>	<b>99 000</b>
<b>Netto finans</b>		<b>166 000</b>	<b>31 000</b>
<b>Ordinært resultat før skattekostnad</b>			
<b>Skattekostnad på ordinært resultat</b>	7	<b>270 000</b>	<b>128 000</b>
<b>Ordinært resultat etter skattekostnad</b>		<b>952 000</b>	<b>452 000</b>
<b>Årsresultat</b>		<b>952 000</b>	<b>452 000</b>
<b>Overføringer og disponeringer</b>			
Ordinært utbytte	11	958 000	
Avgitt konsernbidrag	11		532 000
Overføringer til/fra annen egenkapita		-6 000	
<b>Sum overføringer og disponeringer</b>		<b>952 000</b>	<b>532 000</b>



Organisasjonsnr: 979 308 752  
DFDS SEAWAYS AS

## BALANSE

Beløp i: NOK	Note	2023	2022
<b>BALANSE - EIENDELER</b>			
<b>Anleggsmidler</b>			
<b>Immaterielle eiendeler</b>			
Utsatt skattefordel	7	187 000	225 000
<b>Sum immaterielle eiendeler</b>		<b>187 000</b>	<b>225 000</b>
<b>Varige driftsmidler</b>			
Driftsløsøre, inventar, verktøy, kontormaskiner og lignende	5	1 838 000	1 145 000
<b>Sum varige driftsmidler</b>		<b>1 838 000</b>	<b>1 145 000</b>
<b>Sum anleggsmidler</b>		<b>2 025 000</b>	<b>1 370 000</b>
<b>Omløpsmidler</b>			
<b>Varer</b>			
<b>Fordringer</b>			
Kundefordringer		72 000	165 000
Andre fordringer		759 000	2 723 000
Konsernfordringer	6	21 297 000	19 333 000
<b>Sum fordringer</b>		<b>22 128 000</b>	<b>22 221 000</b>
<b>Bankinnskudd, kontanter og lignende</b>			
Bankinnskudd, kontanter og lignende	9	1 270 000	1 006 000
<b>Sum bankinnskudd, kontanter og lignende</b>		<b>1 270 000</b>	<b>1 006 000</b>
<b>Sum omløpsmidler</b>		<b>23 398 000</b>	<b>23 227 000</b>
<b>SUM EIENDELER</b>		<b>25 423 000</b>	<b>24 597 000</b>
<b>BALANSE - EGENKAPITAL OG GJELD</b>			
<b>Egenkapital</b>			
<b>Innskutt egenkapital</b>			
Aksjekapital	10,11	12 000 000	12 000 000
<b>Sum innskutt egenkapital</b>		<b>12 000 000</b>	<b>12 000 000</b>
<b>Opptjent egenkapital</b>			
Annen egenkapital	11	3 886 000	3 891 000
<b>Sum opptjent egenkapital</b>		<b>3 886 000</b>	<b>3 891 000</b>
<b>Sum egenkapital</b>		<b>15 886 000</b>	<b>15 891 000</b>



<b>Gjeld</b>			
<b>Langsiktig gjeld</b>			
<b>Annen langsiktig gjeld</b>			
Øvrig langsiktig gjeld		452 000	384 000
<b>Sum annen langsiktig gjeld</b>		<b>452 000</b>	<b>384 000</b>
<b>Sum langsiktig gjeld</b>		<b>452 000</b>	<b>384 000</b>
<b>Kortsiktig gjeld</b>			
Leverandørgjeld		702 000	2 817 000
Betalbar skatt	7	232 000	0
Skyldige offentlige avgifter		5 190 000	4 030 000
Utbytte	11	958 000	0
Kortsiktig konserngjeld	6	273 000	607 000
Annen kortsiktig gjeld	12	1 730 000	868 000
<b>Sum kortsiktig gjeld</b>		<b>9 085 000</b>	<b>8 322 000</b>
<b>Sum gjeld</b>		<b>9 537 000</b>	<b>8 706 000</b>
<b>SUM EGENKAPITAL OG GJELD</b>		<b>25 423 000</b>	<b>24 597 000</b>
<b>POSTER UTENOM BALANSEN</b>			
Pantstillelser		0	0



Organisasjonsnr: 979 308 752  
DFDS SEAWAYS AS

NOTEOPPLYSNINGER - SELSKAP - alle poster oppgitt i hele tall

Note  
1

#### Regnskapsprinsipper

Årsregnskapet er satt opp etter regnskapsloven. Regnskapsreglene for små foretak er fulgt.

Note  
4

Antall årsverk i regnskapsåret  
39.00

Note  
4

#### Spesifisering av resultatregnskapet

##### Lønnskostnader

<u>Lønn</u>	<u>Årets</u>	<u>Fjorårets</u>
	27976000.00	21827000.00
<u>Folketrygdavgift</u>	<u>Årets</u>	<u>Fjorårets</u>
	4478000.00	3333000.00
<u>Pensjonskostnader</u>	<u>Årets</u>	<u>Fjorårets</u>
	1926000.00	1301000.00
<u>Andre ytelser</u>	<u>Årets</u>	<u>Fjorårets</u>
	2045000.00	1818000.00
<u>Sum lønnskostnader</u>	<u>Årets</u>	<u>Fjorårets</u>
	36424000.00	28278000.00

Note

#### Ekstraordinære inntekter og kostnader

Sum Beløp

Note  
5



## Varige driftsmidler og immaterielle eiendeler

<u>Anskaffelseskost 01.01.</u>	<u>Varige driftsmidler</u>	<u>Immaterielle eiend.</u>
	2288000.00	
<u>Tilgang i året</u>	<u>Varige driftsmidler</u>	<u>Immaterielle eiend.</u>
	1141000.00	
<u>Avgang i året</u>	<u>Varige driftsmidler</u>	<u>Immaterielle eiend.</u>
	0.00	
<u>Anskaffelseskost 31.12.</u>	<u>Varige driftsmidler</u>	<u>Immaterielle eiend.</u>
	3429000.00	
<u>Samlede av-/nedskrivn.</u>	<u>Varige driftsmidler</u>	<u>Immaterielle eiend.</u>
	-1592000.00	
<u>Balanseført verdi 31.12.</u>	<u>Varige driftsmidler</u>	<u>Immaterielle eiend.</u>
	1838000.00	
<u>Årets av-/nedskrivn.</u>	<u>Varige driftsmidler</u>	<u>Immaterielle eiend.</u>
	-449000.00	

Anskaffelseskost - balanseførte lånekostnader, egentilvirkede anleggsmidler

Goodwill spesifisert for hvert enkelt virksomhetskjøp

Avskrivningsplan for goodwill som er lenger enn fem år - begrunnelse

Mer om varige driftsmidler/immaterielle eiendeler

### Konsernregnskap

Virksomheten inngår i konsolideringen til morselskapets konsernregnsk.: Ja

### Morselskapet sitt navn

DFDS A/S

### Forretningskontor for morselskapet

Marmorvej 18, 2100 Kbh Ø

Begrunnelse for at datterselskap er utelatt fra konsolideringen

Konsern, tilknyttet selskap m.v. - fordringer og gjeld

### Fordringer

<u>Samlet beløp - foretak i samme konsern</u>	<u>Årets</u>	<u>Fjorårets</u>
	21297000.00	19333000.00
<u>Samlet beløp - tilknyttet selskap</u>	<u>Årets</u>	<u>Fjorårets</u>

Annen langsiktig gjeld



<u>Samlet beløp - foretak i samme konsern</u>	<u>Årets</u>	<u>Fjorårets</u>
	273000.00	607000.00

<u>Samlet beløp - foretak i samme konsern</u>	<u>Årets</u>	<u>Fjorårets</u>
---	--------------	------------------

<u>Samlet beløp - felles kontrollert virksomhet</u>	<u>Årets</u>	<u>Fjorårets</u>
---	--------------	------------------

<u>Pantstillelse</u>	<u>Beløp</u>
----------------------	--------------

## Note

### Fordringer

Fordringer som forfaller senere enn ett år etter regnskapsårets slutt

Mer om fordringer

<u>Beholdning av egne aksjer</u>	<u>Antall</u>	<u>Pålydende</u>	<u>Andel av aksjek.</u>
----------------------------------	---------------	------------------	-------------------------



Til generalforsamlingen i DFDS Seaways AS

## Uavhengig revisors beretning

### Konklusjon

Vi har revidert årsregnskapet for DFDS Seaways AS som består av balanse per 31. desember 2023, resultatregnskap og kontantstrømanalyse for regnskapsåret avsluttet per denne datoen og noter til årsregnskapet, herunder et sammendrag av viktige regnskapsprinsipper.

Etter vår mening oppfyller årsregnskapet gjeldende lovkrav, og gir årsregnskapet et rettviseende bilde av selskapets finansielle stilling per 31. desember 2023, og av dets resultater og kontantstrømmer for regnskapsåret avsluttet per denne datoen i samsvar med regnskapslovens regler og god regnskapsskikk i Norge.

### Grunnlag for konklusjonen

Vi har gjennomført revisjonen i samsvar med International Standards on Auditing (ISA-ene). Våre oppgaver og plikter i henhold til disse standardene er beskrevet nedenfor under *Revisors oppgaver og plikter ved revisjonen av årsregnskapet*. Vi er uavhengige av selskapet i samsvar med kravene i relevante lover og forskrifter i Norge og International Code of Ethics for Professional Accountants (inkludert internasjonale uavhengighetsstandarder) utstedt av International Ethics Standards Board for Accountants (IESBA-reglene), og vi har overholdt våre øvrige etiske forpliktelser i samsvar med disse kravene. Innhentet revisjonsbevis er etter vår vurdering tilstrekkelig og hensiktsmessig som grunnlag for vår konklusjon.

### Øvrig informasjon

Styret og daglig leder (ledelsen) er ansvarlige for øvrig informasjon som er publisert sammen med årsregnskapet. Øvrig informasjon omfatter informasjon i årsrapporten bortsett fra årsregnskapet og den tilhørende revisjonsberetningen. Vår konklusjon om årsregnskapet ovenfor dekker ikke øvrig informasjon.

I forbindelse med revisjonen av årsregnskapet er det vår oppgave å lese øvrig informasjon. Formålet er å vurdere hvorvidt det foreligger vesentlig inkonsistens mellom den øvrige informasjonen og årsregnskapet og den kunnskap vi har opparbeidet oss under revisjonen av årsregnskapet, eller hvorvidt øvrig informasjon ellers fremstår som vesentlig feil. Vi har plikt til å rapportere dersom øvrig informasjon fremstår som vesentlig feil. Vi har ingenting å rapportere i så henseende.

### Ledelsens ansvar for årsregnskapet

Ledelsen er ansvarlig for å utarbeide årsregnskapet og for at det gir et rettviseende bilde i samsvar med regnskapslovens regler og god regnskapsskikk i Norge. Ledelsen er også ansvarlig for slik internkontroll som den finner nødvendig for å kunne utarbeide et årsregnskap som ikke inneholder vesentlig feilinformasjon, verken som følge av misligheter eller utilsiktede feil.

Ved utarbeidelsen av årsregnskapet må ledelsen ta standpunkt til selskapets evne til fortsatt drift og opplyse om forhold av betydning for fortsatt drift. Forutsetningen om fortsatt drift skal legges til grunn for årsregnskapet så lenge det ikke er sannsynlig at virksomheten vil bli avvirket.

### Revisors oppgaver og plikter ved revisjonen av årsregnskapet

Vårt mål er å oppnå betryggende sikkerhet for at årsregnskapet som helhet ikke inneholder vesentlig feilinformasjon, verken som følge av misligheter eller utilsiktede feil, og å avgi en revisjonsberetning som inneholder vår konklusjon. Betryggende sikkerhet er en høy grad av sikkerhet, men ingen garanti for at en revisjon utført i samsvar med ISA-ene, alltid vil avdekke vesentlig feilinformasjon. Feilinformasjon kan oppstå som følge av misligheter eller utilsiktede feil. Feilinformasjon er å anse som vesentlig dersom den enkeltvis eller samlet med rimelighet kan forventes å påvirke de økonomiske beslutningene som brukerne

PricewaterhouseCoopers AS, Dronning Eufemias gate 71, Postboks 748 Sentrum, NO-0106 Oslo

T: 02316, org. no.: 987 009 713 MVA, [www.pwc.no](http://www.pwc.no)

Statsautoriserte revisorer, medlemmer av Den norske Revisorforening og autorisert regnskapsførerselskap



foretar på grunnlag av årsregnskapet. For videre beskrivelse av revisors oppgaver og plikter vises det til:  
<https://revisorforeningen.no/revisionsberetninger>

Oslo, 27. mai 2024  
**PricewaterhouseCoopers AS**

Martin Alexandersen  
Statsautorisert revisor  
(elektronisk signert)



 Securely signed with Brevio

Revisjonsberetning

**Signers:**

<b>Name</b>	<b>Method</b>	<b>Date</b>
Alexandersen, Martin H	BANKID	2024-05-27 18:01

**This document package contains:**

- Closing page (this page)
- The original document(s)
- The electronic signatures. These are not visible in the document, but are electronically integrated.



This file is sealed with a digital signature.  
The seal is a guarantee for the authenticity  
of the document.



## ÅRSBERETNING 2023 DFDS SEAWAYS AS

Org.nr. NO 979 308 752 MVA

DFDS Seaways AS ble stiftet i ekstraordinær generalforsamling 3. oktober 1997.

### Driften

DFDS Seaways AS driver agenturvirksomhet som har til formål å selge billetter til passasjerer og markedsføre DFDS A/S, rute mellom Oslo, Frederikshavn og København på det norske markedet. DFDS Seaways AS har kontorer i Oslo, nærmere bestemt i terminalbygget på Utstikker II, Vippetangen hvor også Oslo - Frederikshavn - København ruten seiler fra. DFDS Seaways AS har i driftsåret 2023 videreført virksomheten innenfor passasjerområdet.

Konkurransesituasjonen har vært uendret i 2023 og det er fremdeles stor konkurranse og mange aktører. De andre rederiene (Color Line og Fjordline), fly, bil/buss (E6 til København), samt hotell er de største konkurrentene for individuelt reisende og business segmentet.

DFDS A/S gjør stadig tilpasninger for å imøtekomme markedsutviklingen, konkurransesituasjonen og kundenes forventninger, og virksomheten er godt rustet for videre drift.

DFDS, , PURPOSE STATEMENT, står, sammen med den operasjonelle modellen, THE DFDS WAY, , sentralt i DFDS og i den norske virksomheten. Dette er en overordnet modell som beskriver hvorfor og hvilket fokus, hvilke prosesser og hvilken tenkemåte organisasjonen skal arbeide etter. Denne modellen følges opp av et sett med verdier som beskriver ønsket adferd

### Purpose

## We move for all to grow

### The DFDS Way - Behaviours



#### Responsible

If we see a problem,  
we fix it.  
We do what we say we'll do.



#### Dedicated

We care.  
We serve our customers  
with passion



#### Open-minded

We learn, develop and improve  
every day.  
We listen before making  
decisions.

### The DFDS Way - Operating Model

Customer  
driven

Continuous  
improvement

Best practice



Performance  
culture



## Resultater

Etter styrets oppfatning gir årsregnskapet en tilfredsstillende beskrivelse av selskapets stilling ved årsskiftet.

I 2023 var det 127.860 passasjerer som booket på ruten Oslo-Frederikshavn-København og København-Frederikshavn-Oslo. Dette er en økning for ruten på 92.126 passasjerer eller 14,5 % sammenlignet med 2022.

Selskapets totale driftsinntekter var i 2023 NOK 51.060, mot NOK 40.640, i 2022. Årsaken til økningen skyldes at selskapet opererer med en kost pluss modell, der alle driftskostnader dekkes av morselskapet DFDS A/S med et påslag, og der kostnadsbasen har økt som følge av økning i antall ansatte i 2023.

Det oppnådde driftsresultat i 2023 ble NOK 1.056, mot et driftsresultat i 2022 på NOK 549. Resultat før skatt i 2023 ble NOK 1.222, mot NOK 580, i 2022.

Totalkapitalen utgjorde i 2023 NOK 25.423,, som er en økning på NOK 625, fra 2022. Egenkapitalandelen i 2023 utgjorde 62,5 % mot 64,6 % i 2022. Andel kortsiktig gjeld av total gjeld var ved utgangen av året 95,3 % mot 95,6 % i 2022.

## Fremtidsutsikter

Selskapet har hatt en økning i driftsinntektene fra samme periode i fjor og styret ser positivt på utviklingen fremover. Styret presiserer at det normalt er betydelig usikkerhet knyttet til vurderinger av fremtidige forhold.

## Føretsetning om videre drift

Årsregnskapet er gjort opp under forutsetning om fortsatt drift.

## Finansiell risiko

Selskapet bærer ingen finansiell risiko. Valutarisiko bæres av morselskapet DFDS A/S.

## Arbeidsmiljø

Selskapet legger vekt på et godt og trygt arbeidsmiljø. Arbeidsmiljøet betraktes som godt. Det var i 2023 ingen ulykker som forårsaket personskader eller fravær.

Det har vært avholdt et møte i Arbeidsmiljøutvalget med representant fra bedriftshelsetjenesten til stede. Verneombudet deltok i møtet. Verneombudet har kunnet ta opp aktuelle innkomne saker fra organisasjonen. Det har vært få saker fra medarbeidernes side.

DFDS Seaways AS gjennomfører årlige medarbeidersamtaler med alle medarbeidere, og den enkelte medarbeider forventes å være aktiv i egen utvikling.

Det har gjennom hele 2023 vært jobbet videre med kursing og etterutdanning av de ansatte og det vil fortsatt være fokus på kompetanseheving i året som kommer.

DFDS sentralt har fokus på intern kommunikasjon og sender kontinuerlig ut nyheter og oppdateringer på mail og konsernets intranett.

Sykefraværet i 2023 var på 1,9 %, som er 1,8 % lavere enn i 2022. Fordelt på kvinner og menn var sykefraværet henholdsvis 2,1 % og 1,6 %. Selskapet har fokus på sykefravær og det er gode rutiner for samarbeid med NAV og bedriftsløstjenesten for oppfølging av langtidssyke. Det er ikke registrert arbeidsulykker i 2023.

2



## Likestilling

Den prosentvise fordelingen mellom menn og kvinner i DFDS Seaways i 2023 var på henholdsvis 43 % og 57 %. Styret hadde et kvinnelig og to mannlige styremedlemmer i 2023

Selskapet er bevisst på de samfunnsmessige forventningene om tiltak for å fremme likestilling og like muligheter i virksomheten, uavhengig av funksjonsevne.

Bedriften har en rekrutterings- og personalpolitikk som skal sikre like muligheter for alle.

## Diskriminering

Selskapet har et mål om et mangfoldig arbeidsmiljø som sikrer at vi beholder de beste ansatte uavhengig av kjønn, etnisitet, religion, funksjonsevne, seksuell orientering eller alder. I HMS-systemet er rutiner for likestilling, diskriminering, trakassering og intern varsling innarbeidet. Systemet underlegges årlige vernerunder og revisjon. Det iverksettes tilretteleggingstiltak for ansatte ved behov. I medarbeiderundersøkelser blir også temaet tatt opp. Slike undersøkelser gjennomføres på jevnlig basis. Det er ikke registrert brudd på likestillings- eller diskrimineringslovverket.

## Forskning og utvikling

Selskapet har ikke foretatt aktiviteter innen forskning og utvikling i 2023

## Forhold til det ytre miljø

Selskapets virksomhet er av en slik art at det ikke forurensrer det ytre miljø.

Konsernet DFDS har følgende miljøpolitikk:

DFDS vil

- Medvirke til å beskytte og bedre miljøet rundt virksomheten.
- Ved forebyggende og fremadrettet arbeid å forsøke å anvende ressurser, teknologi og driftsmateriale rasjonelt med henblikk på å minimere miljøbelastningen under hensyn til økonomiske konsekvenser.
- I samarbeid med leverandører og kunder, forsøke å forberede og utvikle DFDS, serviceytelser ut fra en miljømessig helhetsbetraktning
- Forsøke å fremme medarbeidernes miljøbevissthet og engasjement.
- Løpende å forsikre at det internt og eksternt følges opp miljømessige forhold.
- Løpende å forsikre at gjeldende miljølovgivning overholdes.

## Styreansvarsforsikring

Styremedlemmene er styreansvarsforsikret via morselskapet DFDS A/S.

## Kontantstrøm

Kontantstrømmen forbedret seg i 2023 som følge av en økning i resultat før skatt og netto kontantstrøm fra operasjonelle aktiviteter på NOK 2.319,, som oversteg netto negativ kontantstrøm til investerings- og finansierings aktiviteter på henholdsvis NOK 1.522, og NOK 532,.

## Disponering av årets overskudd

Styret foreslår følgende disponering av årets overskudd for DFDS Seaways AS.

Ordinært resultat	NOK	952.318
Foreslått utbytte	NOK	-957.811
Overføring fra annen egenkapital	NOK	5.439
Sum anvendelse	NOK	952.318

Selskapets egenkapital per 31.12.2023 var NOK 15.885.845.

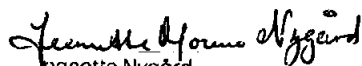



Erklæring fra styret og daglig leder

Vi bekrefter at årsregnskapet for perioden 1. januar - 31. desember 2023, etter vår beste overbevisning, er utarbeidet i samsvar med gjeldende regnskapsstandarder og at opplysningene i regnskapet gir et rettviseende bilde av foretakets eiendeler, gjeld, finansielle stilling og resultat som helhet. Videre bekrefter vi at årsberetningen gir en rettviseende oversikt over utviklingen, resultatet og stillingen til foretaket, sammen med en beskrivelse av de mest sentrale risiko- og usikkerhetsfaktorer foretaket står overfor.

Oslo, 27.05.2024

  
Kasper Moos  
Styreleder og Daglig leder

  
Jeanette Nygård  
Representant for de ansatte

  
Torben Carlsen  
Styremedlem



DFDS Seaways AS

	Resultatregnskap (i hele 1.000)		
	Note	2023	2022
<b>DRIFTSINNTEKTER OG DRIFTSKOSTNADER</b>			
<i>Driftsinntekter</i>			
Salgsinntekt	2	51 060	40 640
<i>Sum driftsinntekter</i>		<u>51 060</u>	<u>40 640</u>
<i>Driftskostnader</i>			
Varekostnad	3	6 737	6 209
Lønnskostnad	4,8	36 424	28 187
Avskrivning på varige driftsmidler	5	449	229
Annen driftskostnad	3	6 394	5 465
<i>Sum driftskostnader</i>		<u>50 004</u>	<u>40 091</u>
Driftsresultat		<u>1 056</u>	<u>549</u>
<b>FINANSINNTEKTER OG FINANSKOSTNADER</b>			
<i>Finansinntekter</i>			
Renteinntekter eksterne		25	8
Renteinntekter konsern	6	450	122
<i>Sum finansinntekter</i>		<u>475</u>	<u>131</u>
<i>Finanskostnader</i>			
Rentekostnader eksterne		9	3
Rentekostnader konsern	6	260	73
Annen finanskostnad		41	24
<i>Sum finanskostnader</i>		<u>310</u>	<u>100</u>
<i>Sum netto finansposter</i>		<u>165</u>	<u>31</u>
<i>Ordinært resultat før skattekostnad</i>		<u>1 222</u>	<u>580</u>
Skattekostnad på ordinært resultat	7	270	128
<i>Årsresultat</i>		<u>952</u>	<u>452</u>
<i>Disponering</i>			
Konsernbidrag		0	532
Avsatt til utbytte		958	0
Overføringer annen egenkapital		5	-80
<i>Sum disponert</i>		<u>-952</u>	<u>452</u>

Org.nr.: NO 979 308 572 MVA



DFDS Seaways AS

	Balanse (i hele 1.000)	
	Note	
EIENDELER		
<i>Anleggsmidler</i>		
<i>Immaterielle eiendeler</i>		
Utsatt skattefordel	7	187
Sum immaterielle eiendeler		225
<i>Varige driftsmidler</i>		
Driftsløsøre, inventar, kontormaskiner og lignende	5	1 838
Sum varige driftsmidler		1 145
Sum anleggsmidler		2 024
<i>Omløpsmidler</i>		
<i>Fordringer</i>		
Kundefordringer		72
Andre fordringer		165
Fordringer på konsernselskaper	6	759
Sum fordringer		2 723
		21 297
		19 333
		22 128
		22 222
Bankinnskudd og lignende*	9	1 270
Sum omløpsmidler		1 006
		23 398
		23 228
SUM EIENDELER		25 423
		24 597

\*Cash pool er reklassifisert fra bankinnskudd til fordring på konsernselskap i 2023 og 2022.

Org.nr.: NO 979 308 572 MVA


*Handwritten signature*





DFDS Seaways AS

		Balanse (i hele 1 000)	
		Note	
EGENKAPITAL OG GJELD		2023	2022
<i>Egenkapital</i>			
<i>Innskutt egenkapital</i>			
Aksjekapital	10,11	12 000	12 000
<i>Sum innskutt egenkapital</i>		<u>12 000</u>	<u>12 000</u>
<i>Opptjent egenkapital</i>			
Annen egenkapital	11	3 886	3 891
<i>Sum opptjent egenkapital</i>		<u>3 886</u>	<u>3 891</u>
<i>Sum egenkapital</i>		<u>15 886</u>	<u>15 891</u>
<i>Gjeld</i>			
<i>Annen langsiktig gjeld</i>			
Øvrig langsiktig gjeld		452	384
<i>Sum annen langsiktig gjeld</i>		<u>452</u>	<u>384</u>
<i>Sum langsiktig gjeld</i>		<u>452</u>	<u>384</u>
<i>Kortsiktig gjeld</i>			
Leverandørgjeld		702	2 817
Betalbar skatt	7	232	0
Skyldige offentlige avgifter og feriepenger		5 190	4 030
Annen kortsiktig gjeld	12	1 730	867
Gjeld til konsernselskaper	6	273	607
Avsatt til utbytte	11	958	0
<i>Sum kortsiktig gjeld</i>		<u>9 085</u>	<u>8 322</u>
<i>Sum gjeld</i>		<u>9 537</u>	<u>8 706</u>
<b>SUM EGENKAPITAL OG GJELD</b>		<u>25 423</u>	<u>24 597</u>
Pantstillelser			0

Oslo, 27.05.2024

  
Kasper Moos  
Styreleder og Daglig leder

  
Torben Carlsen  
Styremedlem

  
Jeanette Heggård  
Representant for de ansatte

Org.nr.: NO 979 308 572 MVA



DFDS Seaways AS

## Kontantstrømsanalyse (i hele 1.000)

	2023	2022
<i>Kontantstrømmer fra operasjonelle aktiviteter</i>		
Ordinært resultat før skatt	1 222	580
Periodens betalte skatter	0	-3
Ordinære avskrivninger	449	229
Endring kundefordringer	94	-100
Endring leverandørgjeld	-2 115	398
Endring i andre tidsavgrensninger	2 670	1 332
<b>1 Netto kontantstrøm fra operasjonelle aktiviteter</b>	<b>2 319</b>	<b>2 435</b>
<i>Kontantstrømmer fra investeringsaktiviteter</i>		
Utbetalinger ved kjøp av varige driftsmidler	-1 141	-883
Endring cash pool	-381	-1 409
<b>2 Netto kontantstrømmer fra investeringsaktiviteter</b>	<b>-1 522</b>	<b>-2 292</b>
<i>Kontantstrømmer fra finansieringsaktiviteter</i>		
Utbetalinger av konsernbidrag	-532	0
<b>3 Netto kontantstrømmer fra finansieringsaktiviteter</b>	<b>-532</b>	<b>0</b>
<b>(1+2+3) Netto endring i kontanter og kontantekvivalenter</b>	<b>265</b>	<b>143</b>
+ Kontanter og kontantekvivalenter 01.01*	1 006	863
= Kontanter og kontantekvivalenter 31.12*	1 270	1 006

\*Cash pool er reklassifisert fra bankinnskudd til fordring på konsernselskap i 2023 og 2022.

Org.nr.: NO 979 308 572 MVA

GA,



DFDS Seaways AS

**Noter**

**Note 1 - Regnskapsprinsipper**

Årsregnskapet består av resultatregnskap, balanse, kontantstrømoppstilling og noteopplysninger og er avlagt i samsvar med aksjelov, regnskapslov og god regnskapspraksis i Norge pr. 31.12.2023.

Årsregnskapet er basert på de grunnleggende prinsipper om historisk kost, sammenlignbarhet og kongruens. Transaksjoner regnskapsføres til verdien av vederlaget på transaksjonstidspunktet. Når faktiske tall ikke er tilgjengelige på tidspunkt for regnskapsavleggelse, tilser god regnskapspraksis at ledelsen berotregner best mulige estimat for bruk i resultatregnskap og balanse. Det kan fremkomme avvik mellom estimerte og faktiske tall.

Alle beløp er oppgitt i NOK 1 000 når ikke annet er angitt.

**Inntekter**

Inntekter i DFDS Seaways AS består i all hovedsak av inntekter fra morselskapet DFDS A/S til dekning av kostnader i selskapet, der det tillegges en mark- og inntekter tas til inntekt samme måned som kostnadene påløper.

**Kostnadsføringstidspunkt/sammenstilling**

Utgifter sammenstilles med kostnadsføres samtidig med de inntekter utgiftene kan henføres til. Utgifter som ikke kan henføres direkte til inntekten, kostnadsføres når de påløper. Ved omstrukturering og nedleggelse av virksomhet, kostnadsføres samtlige utgifter knyttet til dette på beslutningstidspunktet.

**Kundefordringer**

Kundefordringer er oppført i balansen til pålydende etter fradrag for realiser/urealisert tap.

**Utenlandsk valuta**

Transaksjoner i utenlandsk valuta blir omregnet og bokført i norske kroner etter valutakurser gjeldende på transaksjonstidspunktet. Omløpsmidler og kortsiktig gjeld i utenlandsk valuta omregnes til balansestidspunktets kurs og urealisert kursav og kursgevinst resultatføres.

**Pensjoner**

Selskapet har en kollektiv pensjonsordning for sine ansatte i et hvalerisk regnskapsførende pensjonsvesen. Pensjonsordningen er avhengig av innskuddsbeløp, avkastning og alder. Årlig gjennomsnittlig beløp blir avsatt på hver ansatt med 6 % av lønn mellom 0-71 G og 12 % mellom 71-12 G. Pensjonsordningen bestemmes månedlig i mellom 10 år fra 67 år. Alle pensjonsytelser summeres med forventede ytelser fra folketrygden. Per 31.12.2023 har ordningen 46 medlemmer.

**Skatt**

Skattekostnadene i resultatregnskapet omfatter både pensjonsbetalbare skatt og andre typer innskutt skatt. Utsett skatt er beregnet med 22 % på grunnlag av de midlertidige forskjeller som eksisterer mellom regnskapsmessige og skattemessige verdier, samt levringsmessig underskudd til fremføring ved utgangen av regnskapsåret. Skattekonor og ikke-beredskapserte midlertidige forskjeller som reverserer eller kan reversere i samme periode er utlignet og netto utsett skatt fordelt på ansatte i den grad det er sannsynlig at denne kan bli nyttiggjort.

**Varige driftsmidler**

Regnskapsmessige avskrivninger er basert på lineære avskrivninger av historisk kostpris over forventet økonomisk levetid. Årlige avskrivningsprosenten for blir i skilene av 20 % og for datautstyr 33 %. I skilene mellom lineære avskrivninger og skattemessige avskrivninger er hensyntatt i beregning av midlertidige forskjeller og utsett skatt.

**Kontantstrømoppstilling**

Kontantstrømoppstillingen er utarbeidet etter den indirekte metoden. Kontanter og kontantekvivalenter omfatter kontanter, bankinnskudd og andre kortsiktige likvide utlånninger som umiddelbart og med vesentlig kursrisiko kan konverteres til kjente kontantbeløp og med forfallsdato kortere enn tre måneder fra anskaffelsestidspunktet.

**Forutsetning om videre drift**

Regnskapet er satt opp under forutsetning av videre og styret bekrefter at forutsetningene for videre drift er tilstede.

**Note 2 - Salgsinntekter og segmentinformasjon**

Fordringer som skal tilbakebetales innen ett år, klassifiseres som omløpsmidler. Selskapet har ingen fordringer som forfaller senere enn et år etter.

Geografiske områder 2022		Oslø
Salgsinntekter		40 670
Driftskostnader eksklusive avskrivninger		39 882
Avskrivninger		229
Finans		31
<b>Ordinært resultat før skatt</b>		<b>580</b>

Geografiske områder 2023		Oslø
Salgsinntekter		51 080
Driftskostnader eksklusive avskrivninger		49 555
Avskrivninger		449
Finans		165
<b>Ordinært resultat før skatt</b>		<b>1 222</b>

*GM*





## Note 6 Transaksjoner med nærstående parter

Selskapet har foretatt flere forskjellige transaksjoner med nærstående parter (herettervis morselskap og søsterselskaper). Alle transaksjoner er utført av ledende personer i selskapet.

Transaksjonstype	2023	2022
Morselskap, DFDS A/S, Danmark		
Søsterselskap, North Sea Terminal AS		
Søsterselskap, DFDS Logistics AS		
Søsterselskap, DFDS Logistics Ltd, UK		
Søsterselskap, DFDS Seaways AB		
Søsterselskap, N&K Specification Norge FLL		
Administrasjonskostnader		
Søsterselskap, DFDS Logistics AS, Norge		
Søsterselskap, DFDS Poznan SP z o.o. Polen		
Morselskap, DFDS A/S Danmark		
Søsterselskap, DFDS Logistics AB, Sverige		
Søsterselskap, DFDS Seaways AB, Sverige		
Rentekostnader		
Morselskap, DFDS A/S Danmark		
Rentekostnader		
<b>Balansen</b>	<b>2023</b>	<b>2022</b>
Morselskap, DFDS A/S Danmark	8	
Søsterselskap, North Sea Terminal AS		
Søsterselskap, DFDS Logistics AS		
Gaardipost		
Morselskap, DFDS A/S Danmark		
Levingsutgifter		
Morselskap, DFDS A/S Danmark		
Søsterselskap, DFDS Logistics AS		
Søsterselskap, DFDS Poznan SP z o.o. Polen		
Søsterselskap, DFDS Logistics AB		
Søsterselskap		

Morselskapet DFDS A/S med adresse i Danmark, Selskapet har 100% eierskap i DFDS Seaways AS. Søsterselskapet North Sea Terminal AS er 100% eies av DFDS Logistics AS. Søsterselskapet DFDS Logistics AS er 100% eies av DFDS Logistics AS.

## Note 7 - Skatt

	2023	2022
Morselskap, DFDS A/S, Danmark	1 221	1 091
Søsterselskap, DFDS Logistics AS		
Søsterselskap, DFDS A/S Danmark		
Søsterselskap, DFDS Logistics AS		
Søsterselskap, DFDS Poznan SP z o.o. Polen		
Søsterselskap, DFDS Logistics AB		
Søsterselskap		
<b>Årets betalt skatt</b>	<b>232</b>	<b>0</b>
Skatt på salg av eiendommer		
Syntetiske aksjer	190	6
Andre materielle foringer		
Skatt på salg av eiendommer	190	226
Skatt på salg av eiendommer		
Skatt på salg av eiendommer	2023	2022
Leiding utsett skatt		
Skatt på gjevt konsernbidrag		
Korreksjon utsett skatt tidligere år		
<b>Skuttekostnad</b>	<b>270</b>	<b>128</b>

Ken



## Note 8 - Pensjonsordninger

DFDS Seaways AS er pliktig til å ha tjenestepensjonsordning etter lov om obligatorisk tjenestepensjon. Selskapets pensjonsordning tilfredsstiller kravene i denne lov.

Pensjonskostnader som er innordnet i resultatregnskapet for 2023 utgjør kr. 1,926. Per 31.12.2023 har pensjonsordningen 46 medlemmer.

### Innskuddsbasert pensjonsordning

Den innskuddsbaserte ordningen innebærer at DFDS Seaways AS betaler et månedlig innskudd til den ansattes pensjonskonto. Innskuddet fastsettes på basis av lønn. For lønn mellom 0 G og 7,1 G innskuddes et innskudd på 6 % av lønn, hvorav de ansatte selv dekker 2 %. For lønn mellom 7,1 G og 17 G innskuddes 12 %. De ansatte kan selv velge risikoprofil med hensyn til forvaltning av pensjonskontoen. Ved død tilfaller pensjonskontoen de etterlatte etter avgitte erklæringer for tilgjengelighet.

### Avtalefestet pensjon (AFP)

DFDS Seaways AS har kjøpt en tariffbundet AFP for sine ansatte i (O)A1-O-sektoren. AFP i privat sektor er et busvurign tillegg til alderspensjon fra Folketrygden, og som betales holt på kr. 62,-. Regnskapmessig er ordningen behandlet som en innskuddsbasert pensjonsordning hvor premiebetalingen kostnadsføres løpende og ingen avsetninger foretas i regnskapet. AFP premien betales med utgangspunkt i årets lønn. Premiesatsen i 2023 er 2,6 % av lønn mellom 1 og 7,1 G.

## Note 9 - Bundne midler (i hele 1.000)

Av selskapets totale bankinnskudd var kr. 1.260 bundet til skyldig skatetrekk per 31.12.2023. Faktisk skyldig skatetrekk utgjorde kr. 1.257 per 31.12.2023. Differansen skyldes renter.

## Note 10 - Aksjonærer

	Antall aksjer	Eierandel	Aksjens pålydende	Total aksjekapital
DFDS AS	120.000	100%	100	12.000

Selskapet konsolideres inn i konsernregnskapet til DFDS A/S. Konsernregnskapet er tilgjengelig på [www.dfds.com](http://www.dfds.com).

## Note 11 - Egenkapital

	Aksjekapital	Annen EK/ Udekket tap	Sum
Egenkapital 01.01	12.000	3.891	15.891
Årets resultat		952	952
Avsatt til utbytte		-958	-958
<b>Sum egenkapital 31.12</b>	<b>12.000</b>	<b>3.885</b>	<b>15.885</b>

## Note 12 - Annen kortsiktig gjeld

Annen kortsiktig gjeld	2023	2022
Forskjutningsbetaling fra kunder	0	0
Annen kortsiktig gjeld	1.730	867
<b>Sum annen kortsiktig gjeld 31.12</b>	<b>1.730</b>	<b>867</b>