



ÅRSREGNSKAPET FOR REGNSKAPSÅRET 2021 - GENERELL INFORMASJON

Enheten

Organisasjonsnummer: 980 387 410
Organisasjonsform: Aksjeselskap
Foretaksnavn: STRØMBERG GRUPPEN AS
Forretningsadresse: Kanalveien 11
5068 BERGEN

Regnskapsår

Årsregnskapets periode: 01.01.2021 - 31.12.2021

Konsern

Mørselskap i konsern: Ja
Konsernregnskap lagt ved: Ja

Regnskapsregler

Regler for små foretak benyttet: Nei
Benyttet ved utarbeidelsen av årsregnskapet til selskapet: Regnskapslovens alminnelige regler
Benyttet ved utarbeidelsen av årsregnskapet til konsernet: Regnskapslovens alminnelige regler

Årsregnskapet fastsatt av kompetent organ

Bekreftet av representant for selskapet: Dagfinn Heradstveit
Dato for fastsettelse av årsregnskapet: 04.05.2022

Grunnlag for avgivelse

År 2021: Årsregnskapet er elektronisk innlevert
År 2020: Tall er hentet fra elektronisk innlevert årsregnskap fra 2021

Det er ikke krav til at årsregnskapet m.v. som sendes til Regnskapsregisteret er undertegnet. Kontrollen på at dette er utført ligger hos revisor/enhetens øverste organ. Sikkerheten ivaretas ved at innsender har rolle/rettighet for innsending av årsregnskapet via Altinn, og ved at det bekreftes at årsregnskapet er fastsatt av kompetent organ.

Brønnøysundregistrene, 16.06.2023



Resultatregnskap

Beløp i: NOK	Note	2021	2020
RESULTATREGNSKAP			
Inntekter			
Salgsinntekt	1, 2, 3		
Annen driftsinntekt	1, 2, 3	20 400 550	15 161 200
Sum inntekter		20 400 550	15 161 200
Kostnader			
Lønnskostnad	4	7 105 715	5 668 326
Avskrivning av driftsmidler og immaterielle eiendeler	5	566 740	12 925
Annen driftskostnad	3, 4	21 802 082	15 476 098
Sum kostnader		29 474 536	21 157 349
Driftsresultat		-9 073 986	-5 996 149
Finansinntekter og finanskostnader			
Inntekt på investering i datterselskap		158 854 936	41 955 233
Inntekt på investering i tilknyttet selskap		2 479 473	35 043 503
Renteinntekt fra foretak i samme konsern		529 881	2 389 039
Annen renteinntekt		2 737 290	3 369 428
Verdiøkning markedsbaserte omløpsmidler	6	9 328 235	
Sum finansinntekter		173 929 814	82 757 203
Verdireduksjon markedsbaserte omløpsmidler	6		
Reversering av tidligere års nedskrivning av aksjer	9	-14 738 150	
Rentekostnad til foretak i samme konsern		1 233 240	1 844 170
Annen rentekostnad	7, 17	5 295 576	7 880 837
Annen finanskostnad		1 700 000	1 705 214
Sum finanskostnader		-6 509 334	11 430 221
Netto finans		180 439 148	71 326 982
Ordinært resultat før skattekostnad		171 365 162	65 330 833
Skattekostnad på ordinært resultat	8	13 467	-42 153
Ordinært resultat etter skattekostnad		171 351 695	65 372 986
Årsresultat		171 351 695	65 372 986



Resultatregnskap

Beløp i: NOK	Note	2021	2020
Årsresultat etter minoritetsinteresser		171 351 695	65 372 986
Totalresultat		171 351 695	65 372 986
Overføringer og disponeringer			
Ordinært utbytte		160 000 000	32 000 000
Avsatt til annen egenkapital		171 351 695	65 372 986
Overført fra annen egenkapital		-160 000 000	-32 000 000
Sum overføringer og disponeringer		171 351 695	65 372 986



Balanse

Beløp i: NOK	Note	2021	2020
BALANSE - EIENDELER			
Anleggsmidler			
Immaterielle eiendeler			
Utsatt skattefordel	8	406 198	419 665
Sum immaterielle eiendeler		406 198	419 665
Varige driftsmidler			
Driftsløsøre, inventar o.a. utstyr	5	6 492 949	4 323 335
Sum varige driftsmidler		6 492 949	4 323 335
Finansielle anleggsmidler			
Investering i datterselskap	9	528 782 517	493 944 367
Lån til foretak i samme konsern	10	1 718 057	5 363 122
Investeringer i tilknyttet selskap	9		
Lån til tilknyttet selskap og felles kontrollert virksomhet	10	4 159 031	3 952 356
Andre langsiktige fordringer	5		
Sum finansielle anleggsmidler		534 659 606	503 259 845
Sum anleggsmidler		541 558 752	508 002 846
Omløpsmidler			
Varer			
Fordringer			
Kundefordringer	3	3 873 681	1 091 289
Andre kortsiktige fordringer	3	162 841 033	53 987 487
Konsernfordringer	3	116 822 067	122 410 616
Sum fordringer		283 536 780	177 489 392
Investeringer			
Markedsbaserte aksjer	6	163 762 339	
Sum investeringer		163 762 339	
Bankinnskudd, kontanter og lignende			
Bankinnskudd, kontanter o.l.	11	287 225	222 187
Sum bankinnskudd, kontanter og lignende		287 225	222 187



Balanse

Beløp i: NOK	Note	2021	2020
Sum omløpsmidler		447 586 344	177 711 579
SUM EIENDELER		989 145 097	685 714 425
BALANSE - EGENKAPITAL OG GJELD			
Egenkapital			
Innskutt egenkapital			
Aksjekapital	12, 13	1 260 000	1 260 000
Overkurs	12	2 795 344	2 795 344
Sum innskutt egenkapital		4 055 344	4 055 344
Opptjent egenkapital			
Annen egenkapital	12	285 289 307	273 937 612
Sum opptjent egenkapital		285 289 307	273 937 612
Sum egenkapital		289 344 651	277 992 956
Gjeld			
Langsiktig gjeld			
Utsatt skatt	8		
Annen langsiktig gjeld			
Gjeld til kredittinstitusjoner	15		
Øvrig langsiktig gjeld	14	214 895 876	81 174 032
Sum annen langsiktig gjeld		214 895 876	81 174 032
Sum langsiktig gjeld		214 895 876	81 174 032
Kortsiktig gjeld			
Gjeld til kredittinstitusjoner	15	209 241 449	200 456 883
Leverandørgjeld	3	2 556 293	980 504
Betalbar skatt	8		
Skyldige offentlige avgifter		683 375	579 938
Utbytte	12		
Kortsiktig konserngjeld	3	64 985 577	75 862 725
Annen kortsiktig gjeld	3, 16	207 437 877	48 667 386



Balanse

Beløp i: NOK	Note	2021	2020
Sum kortsiktig gjeld		484 904 570	326 547 437
 Sum gjeld		 699 800 446	 407 721 469
 SUM EGENKAPITAL OG GJELD		 989 145 097	 685 714 425



Konsernets resultatregnskap

Beløp i: NOK	Note	2021	2020
RESULTATREGNSKAP			
Inntekter			
Salgsinntekt	12	1 954 986 266	2 004 349 453
Leieinntekter	12	88 890 423	71 269 566
Andre driftsinntekter	12	56 689 187	75 600 970
Sum inntekter		2 100 565 875	2 151 219 988
Kostnader			
Varekostnad		1 235 684 040	1 261 057 054
Lønnskostnader m.m	13	387 100 779	378 600 652
Ordinære avskrivninger	2	60 886 472	56 436 960
Nedskrivning av varige driftsmidler og immaterielle eiendeler	2		
Annen driftskostnad	13	252 427 160	252 682 148
Sum kostnader		1 936 098 452	1 948 776 814
Driftsresultat		164 467 424	202 443 174
Finansinntekter og finanskostnader			
Inntekt på investering i datterselskap			
Annen renteinntekt	14		
Annen finansinntekt	14	148 767 691	25 907 601
Sum finansinntekter		148 767 691	25 907 601
Annen rentekostnad	14		
Annen finanskostnad	14	47 889 717	58 289 951
Sum finanskostnader		47 889 717	58 289 951
Netto finans		100 877 974	-32 382 350
Ordinært resultat før skattekostnad		265 345 397	170 060 824
Skattekostnad på ordinært resultat	9	31 226 053	28 292 496
Ordinært resultat etter skattekostnad		234 119 345	141 768 328
Årsresultat		234 119 345	141 768 328
Minoritetsinteresser		271 314	830 674



Konsernets resultatregnskap

Beløp i: NOK	Note	2021	2020
Årsresultat etter minoritetsinteresser		233 848 031	140 937 654
Totalresultat		233 848 031	140 937 654
Overføringer og disponeringer			
Avsatt til fond for vurderingsforskjeller		159 974 365	30 240 017
Avsatt til utbytte		155 004 321	48 504 175
Mottatt konsernbidrag		-26 730 202	-39 402 839
Avsatt konsernbidrag		88 949 688	83 598 664
Mottatt aksjonærbidrag		-20 000 000	-17 299 020
Avsatt aksjonærbidrag		1 367 613	84 698
Avsatt til annen egenkapital		-11 923 517	32 344 514
Overført fra fond for vurderingsforskjeller		48 624 667	37 204 515
Overført til udekket tap		240 769	-571 449
Overført fra annen egenkapital		-161 659 673	-33 765 621
Sum overføringer og disponeringer		233 848 032	140 937 654



Konsernets balanse

Beløp i: NOK	Note	2021	2020
BALANSE - EIENDELER			
Anleggsmidler			
Immaterielle eiendeler			
Forskning og utvikling	2		
Konsesjoner, patenter o.l.	2	672 262	472 117
Utsatt skattefordel	9		
Goodwill	2	28 008 953	37 039 229
Sum immaterielle eiendeler		28 681 216	37 511 346
Varige driftsmidler			
Tomter, bygninger o.a. fast eiendom	2, 7	1 661 496 521	1 419 083 024
Skip	2, 7	40 153 526	43 751 495
Driftsløsøre, inventar o.a. utstyr	2, 7	182 400 592	179 115 400
Sum varige driftsmidler		1 884 050 639	1 641 949 919
Finansielle anleggsmidler			
Investeringer i tilknyttede selskaper	4	42 972 125	35 860 481
Obligasjoner	7	23 172 917	7 754 531
Sum finansielle anleggsmidler		66 145 042	43 615 011
Sum anleggsmidler		1 978 876 896	1 723 076 276
Omløpsmidler			
Varer			
Sum varer	5, 7	412 663 430	354 214 740
Fordringer			
Kundefordringer	7	194 372 532	183 489 949
Andre fordringer	7	62 077 588	76 315 263
Sum fordringer		256 450 120	259 805 212
Investeringer			
Markedsbaserte aksjer	3	235 928 023	91 157 527
Sum investeringer		235 928 023	91 157 527
Bankinnskudd, kontanter og lignende			



Konsernets balanse

Beløp i: NOK	Note	2021	2020
Bankinnskudd, kontanter o.l.	11	143 535 618	128 204 800
Sum bankinnskudd, kontanter og lignende		143 535 618	128 204 800
Sum omløpsmidler		1 048 577 190	833 382 278
SUM EIENDELER		3 027 454 087	2 556 458 555
BALANSE - EGENKAPITAL OG GJELD			
Egenkapital			
Innskutt egenkapital			
Aksjekapital	10	1 260 000	1 260 000
Overkurs	10	2 795 344	2 795 344
Sum innskutt egenkapital		4 055 344	4 055 344
Opptjent egenkapital			
Annen egenkapital	10	741 389 145	667 815 571
Udekket tap	10	-20 840 928	-21 244 614
Sum opptjent egenkapital		762 230 073	689 060 185
Sum egenkapital		766 285 417	693 115 529
Gjeld			
Langsiktig gjeld			
Utsatt skatt	9	77 557 356	65 212 526
Andre avsetninger for forpliktelser	7	17 925 363	12 889 000
Sum avsetninger for forpliktelser		95 482 719	78 101 526
Annen langsiktig gjeld			
Gjeld til kredittinstitusjoner	6, 7	1 326 326 601	1 139 494 421
Øvrig langsiktig gjeld	8	218 228 766	82 921 236
Sum annen langsiktig gjeld		1 544 555 366	1 222 415 657
Sum langsiktig gjeld		1 640 038 085	1 300 517 183
Kortsiktig gjeld			
Gjeld til kredittinstitusjoner	6, 7	358 774 548	296 023 192
Leverandørgjeld	7	90 042 626	94 914 391



Konsernets balanse

Beløp i: NOK	Note	2021	2020
Betalbar skatt	9	26 612 210	24 322 041
Skyldig offentlige avgifter		72 535 620	68 774 677
Utbytte	10	675 000	1 000 000
Gjeld til konsernselskap			
Annen kortsiktig gjeld	7	72 490 580	77 791 543
Sum kortsiktig gjeld		621 130 585	562 825 844
Sum gjeld		2 261 168 670	1 863 343 027
SUM EGENKAPITAL OG GJELD		3 027 454 087	2 556 458 555



KPMG AS
Kanalveien 11
Postboks 4 Kristianborg
5822 Bergen

Telephone +47 45 40 40 63
Fax
Internet www.kpmg.no
Enterprise 935 174 627 MVA

Til generalforsamlingen i Strømberg Gruppen AS

Uavhengig revisors beretning

Konklusjon

Vi har revidert Strømberg Gruppen AS' årsregnskap, som består av:

- selskapsregnskapet, som består av balanse per 31. desember 2021, resultatregnskap og kontantstrømoppstilling for regnskapsåret avsluttet per denne datoen og noter til årsregnskapet, herunder et sammendrag av viktige regnskapsprinsipper, og
- konsernregnskapet, som består av balanse per 31. desember 2021, resultatregnskap og kontantstrømoppstilling for regnskapsåret avsluttet per denne datoen og noter til årsregnskapet, herunder et sammendrag av viktige regnskapsprinsipper.

Etter vår mening

- oppfyller årsregnskapet gjeldende lovkrav,
- gir selskapsregnskapet et rettviseende bilde av selskapets finansielle stilling per 31. desember 2021 og av dets resultater og kontantstrømmer for regnskapsåret avsluttet per denne datoen i samsvar med regnskapslovens regler og god regnskapsikk i Norge, og
- gir konsernregnskapet et rettviseende bilde av konsernets finansielle stilling per 31. desember 2021 og av dets resultater og kontantstrømmer for regnskapsåret avsluttet per denne datoen i samsvar med regnskapslovens regler og god regnskapsikk i Norge.

Grunnlag for konklusjonen

Vi har gjennomført revisjonen i samsvar med de internasjonale revisjonsstandardene International Standards on Auditing (ISA-ene). Våre oppgaver og plikter i henhold til disse standardene er beskrevet nedenfor under *Revisors oppgaver og plikter ved revisjonen av årsregnskapet*. Vi er uavhengige av selskapet og konsernet slik det kreves i lov, forskrift og International Code of Ethics for Professional Accountants (inkludert internasjonale uavhengighetsstandarder) utstedt av the International Ethics Standards Board for Accountants (IESBA-reglene), og vi har overholdt våre øvrige etiske forpliktelser i samsvar med disse kravene. Innhentet revisjonsbevis er etter vår vurdering tilstrekkelig og hensiktsmessig som grunnlag for vår konklusjon.

Øvrig informasjon

Styret og daglig leder (ledelsen) er ansvarlige for informasjonen i årsberetningen og annen øvrig informasjon som er publisert sammen med årsregnskapet. Øvrig informasjon omfatter informasjon i årsrapporten bortsett fra årsregnskapet og den tilhørende revisjonsberetningen. Vår konklusjon om årsregnskapet ovenfor dekker verken informasjonen i årsberetningen eller annen øvrig informasjon.

I forbindelse med revisjonen av årsregnskapet er det vår oppgave å lese årsberetningen og annen øvrig informasjon. Formålet er å vurdere hvorvidt det foreligger vesentlig inkonsistens mellom årsberetningen, annen øvrig informasjon og årsregnskapet og den kunnskap vi har opparbeidet oss under revisjonen av årsregnskapet, eller hvorvidt informasjon i årsberetningen og annen øvrig informasjon ellers fremstår som vesentlig feil. Vi har plikt til å rapportere dersom årsberetningen eller annen øvrig informasjon fremstår som vesentlig feil. Vi har ingenting å rapportere i så henseende.

Basert på kunnskapen vi har opparbeidet oss i revisjonen, mener vi at årsberetningen

- er konsistent med årsregnskapet og

KPMG AS, a Norwegian limited liability company and member firm of the KPMG network of independent member firms affiliated with KPMG International Cooperative ("KPMG International"), a Swiss entity

Statsautoriserte revisorer - medlemmer av Den norske Revisorforening

Offices in

Oslo	Elverum	Mo i Rana	Stord
Alla	Finnsnes	Moide	Strømsø
Arendal	Hamar	Skien	Tromsø
Bergen	Haugesund	Sandefjord	Trondheim
Bodø	Knærvik	Sandnessjøen	Tynset
Drammen	Kristiansand	Slavanger	Alesund



- inneholder de opplysninger som skal gis i henhold til gjeldende lovkrav.

Ledelsens ansvar for årsregnskapet

Ledelsen er ansvarlig for å utarbeide årsregnskapet og for at det gir et rettviseende bilde i samsvar med regnskapslovens regler og god regnskapsskikk i Norge. Ledelsen er også ansvarlig for slik intern kontroll som den finner nødvendig for å kunne utarbeide et årsregnskap som ikke inneholder vesentlig feilinformasjon, verken som følge av misligheter eller utilsiktede feil.

Ved utarbeidelsen av årsregnskapet er ledelsen ansvarlig for å ta standpunkt til selskapets og konsernets evne til fortsatt drift og opplyse om forhold av betydning for fortsatt drift. Forutsetningen om fortsatt drift skal legges til grunn for årsregnskapet så lenge det ikke er sannsynlig at virksomheten vil bli avvirket.

Revisors oppgaver og plikter ved revisjonen av årsregnskapet

Vårt mål er å oppnå betryggende sikkerhet for at årsregnskapet som helhet ikke inneholder vesentlig feilinformasjon, verken som følge av misligheter eller utilsiktede feil, og å avgi en revisjonsberetning som inneholder vår konklusjon. Betryggende sikkerhet er en høy grad av sikkerhet, men ingen garanti for at en revisjon utført i samsvar med ISA-ene, alltid vil avdekke vesentlig feilinformasjon som eksisterer. Feilinformasjon kan oppstå som følge av misligheter eller utilsiktede feil. Feilinformasjon blir vurdert som vesentlig dersom den enkeltvis eller samlet med rimelighet kan forventes å påvirke økonomiske beslutninger som brukerne foretar basert på årsregnskapet.

Som del av en revisjon i samsvar med ISA-ene, utøver vi profesjonelt skjønn og utviser profesjonell skepsis gjennom hele revisjonen. I tillegg:

- identifiserer og vurderer vi risikoen for vesentlig feilinformasjon i regnskapet, enten det skyldes misligheter eller utilsiktede feil. Vi utformer og gjennomfører revisjonshandlinger for å håndtere slike risikoer, og innhenter revisjonsbevis som er tilstrekkelig og hensiktsmessig som grunnlag for vår konklusjon. Risikoen for at vesentlig feilinformasjon som følge av misligheter ikke blir avdekket, er høyere enn for feilinformasjon som skyldes utilsiktede feil, siden misligheter kan innebære samarbeid, forfalskning, bevisste utelatelser, uriktige fremstillinger eller overstyring av internkontroll.
- opparbeider vi oss en forståelse av den interne kontroll som er relevant for revisjonen, for å utforme revisjonshandlinger som er hensiktsmessige etter omstendighetene, men ikke for å gi uttrykk for en mening om effektiviteten av selskapets og konsernets interne kontroll.
- evaluerer vi om de anvendte regnskapsprinsippene er hensiktsmessige og om regnskapsestimaterne og tilhørende noteopplysninger utarbeidet av ledelsen er rimelige.
- konkluderer vi på hensiktsmessigheten av ledelsens bruk av fortsatt drift-forutsetningen ved avleggelsen av årsregnskapet, basert på innhentede revisjonsbevis, og hvorvidt det foreligger vesentlig usikkerhet knyttet til hendelser eller forhold som kan skape tvil av betydning om selskapets og konsernets evne til fortsatt drift. Dersom vi konkluderer med at det eksisterer vesentlig usikkerhet, kreves det at vi i revisjonsberetningen henleder oppmerksomheten på tilleggsopplysningene i årsregnskapet, eller, dersom slike tilleggsopplysninger ikke er tilstrekkelige, at vi modifiserer vår konklusjon. Våre konklusjoner er basert på revisjonsbevis innhentet inntil datoen for revisjonsberetningen. Etterfølgende hendelser eller forhold kan imidlertid medføre at selskapet og konsernet ikke fortsetter driften.
- evaluerer vi den samlede presentasjonen, strukturen og innholdet i årsregnskapet, inkludert tilleggsopplysningene, og hvorvidt årsregnskapet gir uttrykk for de underliggende transaksjonene og hendelsene på en måte som gir et rettviseende bilde.
- innhenter vi tilstrekkelig og hensiktsmessig revisjonsbevis vedrørende den finansielle informasjonen til enhetene eller forretningsområdene i konsernet for å kunne gi uttrykk for en mening om det konsoliderte regnskapet. Vi er ansvarlige for å lede, følge opp og gjennomføre konsernrevisjonen. Vi alene er ansvarlige for vår revisjonskonklusjon.



Uavhengig revisors beretning - Strømsberg Gruppen AS

Vi kommuniserer med styret blant annet om det planlagte omfanget av revisjonen og til hvilken tid revisjonsarbeidet skal utføres. Vi utveksler også informasjon om forhold av betydning som vi har avdekket i løpet av revisjonen, herunder om eventuelle svakheter av betydning i den interne kontrollen.

Bergen, 4. mai 2022
KPMG AS

Tom Rasmussen
Statsautorisert revisor



Årsregnskap

2021

Strømberg Gruppen AS

Org.nr. 980 387 410



STRØMBERG GRUPPEN AS

STYRETS ÅRSBERETNING FOR 2021

1 SELSKAPET OG DETS VIRKSOMHET

Strømberg Gruppen AS er morselskap i konsernet Strømberg Gruppen. Virksomhetene er inndelt i forretningsområdene last og buss (Volvo og Renault lastebiler og busser), næringseiendom, karosseri/påbygg og shipping. I tillegg utøves det investeringsvirksomhet, hovedsakelig i noterte instrumenter, gjennom et eget datterselskap. Strømberg Gruppen har også interesser i en sand- og grusforekomst i Lunde i Telemark.

Strømberg Gruppen AS har sitt forretningskontor i Kanalveien 11 i Bergen. Virksomheten i morselskapet består av oppfølging og utvikling av datterselskapene, samt overordnet administrasjon av disse.

Konsernet driver forretningsområdet last og buss på Vestlandet og Sørlandet, samt i de to nordligste fylkene. Påbyggervirksomheten drives i tillegg på Østlandet, og i Sverige gjennom et svensk datterselskap. Eiendomsvirksomheten er hovedsakelig lokalisert på Vestlandet og Sørlandet.

Konsernet arbeider etter vedtatte strategiplaner og mål. Disse følges tett opp så vel innen morselskapet som av styrene i de enkelte datterselskaper.

Konsernet hadde i 2021 totale driftsinntekter på kr 2 100 mill.

2 KONSERNET

Konsernet besto pr. siste årsskifte av 40 selskaper, hvorav 8 direkte heleide datterselskaper, 32 selskaper i underkonsern, hvorav 27 heleide og 5 majoritetside, samt strategiske poster i 6 tilknyttede selskaper som ikke inngår i konsolideringen.

Datterselskapene inngår i konsernets samlede rapportering. Beslutninger av særlig viktighet, slik som større investeringer, avgjøres med endelig virkning av Strømberg Gruppen AS sitt styre etter innstilling fra styrene i de respektive konsernselskap hvor investeringen(e) skal foretas.

De enkelte selskaper i konsernet og deres virksomheter er nærmere beskrevet i konsernets årsrapport.

3 FORTSATT DRIFT

Morselskapets og konsernets regnskaper er avgitt under forutsetning om fortsatt drift. Konsernet har fortsatt en jevn og god utvikling innen de fleste virksomhetsområdene. Styret regner med fortsatt høy aktivitet og god lønnsomhet innen konsernets forretningsområder i tiden fremover også. Styret bekrefter derfor at forutsetningen om fortsatt drift er til stede.

4 REDEGJØRELSE FOR ÅRSREGNSKAP OG KONSERNREGNSKAP

Morselskapet Strømberg Gruppen AS har et resultat i 2021 etter skatt på kr 171,4 mill. mot 65,4 mill. i 2020. Det er inntektsført konsernbidrag og utbytte med i alt kr 158,9 mill. I konsernets årsregnskap er konsolidering gjennomført i henhold til oppkjøpsmetoden. Interne transaksjoner, internt aksjeeie og mellomregninger er eliminert.



Konsernregnskapet er oppgjort med et overskudd etter skatt på kr 234,1 mill. mot et overskudd på kr 141,8 mill. i 2020. Konsernets driftsinntekter er kr 2 101 mill. mot kr 2 151 mill. i 2020. Reduksjon i omsetning skyldes blant annet nedgang i leveranser av nye lastebiler. I tillegg inkluderer omsetning og resultat for 2020 salg av eiendomsselskapene Haraldrudveien 22 AS og Sandsliåsen 59 AS på til en salgssum på til sammen 100,6,3 mill.

Konsernet har hatt en tilfredsstillende resultat- og aktivitetsutvikling innen samtlige forretningsområder.

Volvo-delen av konsernet (last og buss) er fortsatt en betydelig bidragsyter til konsernets resultat.

Netto investeringer i fast eiendom er økt med kr 267,6 mill. I samme periode er den langsiktige gjelden økt med 322,1 mill. og avsetning til forpliktelse er økt med 17,5 mill., mens kortsiktig gjeld er økt med 58,3 mill. Samlet økning i gjeld er kr 397,8 mill., mens den bokførte egenkapitalen i samme periode er økt med kr 73,2 mill. til kr 766,3 mill. Egenkapitalen utgjør 25,3 % av den bokførte totalkapitalen i konsernet.

Netto kontantstrøm fra operasjonelle aktiviteter var kr 117,0 mill., mot kr 283,6, mill. i 2020. Avskrivninger samt ned- og oppbygging av lager av kapitalkrevende varer, økte kortsiktige fordringer og lavere leverandørgjeld er en vesentlig del av forskjellen mellom kontantstrøm og driftsresultat.

Netto kontantstrøm fra investeringsaktiviteter var kr -325,3 mill. mot -114,6 mill. i 2020.

Netto kontantstrøm fra finansieringsaktiviteter var kr 223,6 mill. mot -144,9 mill. i 2020.

Konsernets netto likviditetsbeholdning pr. årsskiftet var kr 143,5 mill. Likviditeten i konsernet har vært god gjennom hele året.

Etter styrets oppfatning ligger det betydelige merverdier i konsernets eiendommer og virksomheter. Styret mener at regnskapet, konsernregnskapet og denne beretning samlet gir et rettvissende bilde av konsernets utvikling, resultat og stilling i henhold til norsk god regnskapsskikk.

5 FREMTIDIG UTVIKLING MV

Konsernets eiendomsportefølje består av en godt vedlikeholdt bygningsmasse. Flere av byggene er av nyere dato, og de øvrige er betydelig oppgradert gjennom de senere år. Selv om deler av bygningsmassen i dag er knyttet opp mot driften i egne selskaper, anser styret utsiktene til ekstern utleie også av disse objektene for gode, dersom det skulle bli aktuelt. Samtlige eiendommer har en sentral beliggenhet i etablerte næringsområder og kan innredes fleksibelt. Det er tilhørende gode utearealer, adkomst og parkering på alle eiendommene. Forretningsområdet næringseiendom har en stabil utvikling. Inntekter fra husleie er noe opp grunnet kjøp av nye eiendommer. Leietakerne består stort sett av større solide aktører. Innenfor forretningsområdet øker husleieinntektene grunnet kjøp og påfølgende utleie av nye eiendommer. Resultatet for eiendom i 2021 viser en forbedring om man ser bort fra gevinster knyttet til salg av eiendomsselskap i 2020.

Virksomheten som Volvo-forhandler, organisert gjennom underkonsernet Trucknor AS, viser en jevn vekst siden starten i 1989. Styret anser virksomheten som godt rustet til å møte de stadige nye utfordringene og den økte konkurransen bilbransjen står overfor. Konsernet har som del av sin strategi å satse videre innen last- og bussvirksomhet. Forretningsområdet opplever i 2021 en økt i etterspørsel etter nye og brukte lastebiler. Ordreinngangen er god, mens omsetning er på nivå med tidligere år grunnet leveringstid. Økte leveringstider og prisstigninger fra leverandører kan



påvirke salget negativt på lengre sikt. På ettermarked har det vært god aktivitet gjennom året. Forretningsområdet nyter godt av trenden med økt netthandel med påfølgende transportbehov.

Påbyggervirksomheten er sterkt konkurranseutsatt og markedet har gjennom de senere år vært i stadig endring. Det pågår et kontinuerlig arbeid for å bedre effektiviteten og lønnsomheten, bl.a. gjennom økt standardisering, produktutvikling og rasjonalisering av produksjonen. I tillegg har virksomheten, som en del av sin strategi, fortsatt satsingen på salg av handelsvarer, rekvisita og tilbehør. Selskapets posisjon i markedet er meget god og gjør påbyggervirksomheten i konsernet til en av de største aktørene i det norske markedet. Påbyggervirksomheten har i 2021 vist en positiv utvikling med vekst i omsetning og bedre marginer. Ordreinngangen er god. Virksomheten opplever noen utfordringer knyttet til forventede forsinkelser på levering av chassis som kan medføre opphold i produksjonen og lavere lønnsomhet. I tillegg har virksomheten en utfordring med betydelige råvareprisøkninger, som kan medføre lavere inntjening på allerede solgte produkter

Innen shipping har konsernet ett skip i balansen pr. 31.12.2021. Konsernet har en eierpost i Bio Feeder AS, et tilknyttet selskap som eier og driver fem skip som hovedsakelig transporterer fiskefor. Konsernet eier også en aksjepost på rundt 4,7% av Wilson ASA.

Vurdert ut fra aktiviteten innen konsernets forretningsområder, samt stillingen og utsiktene for norsk økonomi, anser styret konsernets fremtidige utsikter som positive for samtlige forretningsområder, selv om det er en iboende usikkerhet knyttet til vurderinger av fremtidige forhold, særlig når det gjelder markedsforholdene. Eksempelvis er flere av konsernets virksomheter avhengig av fortsatt konkurransedyktige og forutsigbare innkjøpsbetingelser fra sine hovedleverandører

Styret er av den oppfatning at også 2022 blir et tilfredsstillende år for konsernet.

6 OPPLYSNINGER OM FINANSIELL RISIKO.

Investeringer i bygg og anlegg er finansiert gjennom egenkapital og langsiktige lån. Leietakere oppfattes som solide og langsiktige. Bygningsmassen er som nevnt til dels av nyere dato og for øvrig løpende vedlikeholdt. Da eiendomsbransjen stadig profesjonaliseres og samtidig blir mer konkurranseutsatt, arbeides det målrettet med å forbedre og utvikle driftskonseptene for best å kunne ivareta leietakernes forventninger og behov.

For å oppnå best mulige betingelser til enhver tid, er en større andel av konsernets låneengasjementer organisert som såkalte "låneballonger" med fornyelse i løpet 1 – 5 år. Dette representerer en iboende finansiell risiko da de aktuelle selskapene relativt ofte vil være henvist til forhandlinger med långiverne om refinansiering. Konsernet har imidlertid et meget godt forhold til sine bankforbindelser og har så langt ikke opplevd denne finansieringsformen som spesielt risikofyllt. Selskapet er eksponert for endringer i rentenivå, men har inngått fastrenteavtaler på deler av den langsiktige gjelden for å redusere eksponeringen.

På denne bakgrunn anser styret den finansielle risiko i eiendomsvirksomheten som akseptabel.

De øvrige virksomhetsområdene innebærer etter styrets oppfatning ingen uvanlig eller vesentlig finansiell risiko. Likviditeten i konsernet er tilfredsstillende, og dersom aktivitetsnivået lar seg opprettholde slik styret forventer at det vil gjøre, vil inntjening og evne til å betjene gjeld fortsatt være god.



Konsernet har en konsernkontoordning som bidrar til å sikre effektiv kapitalutnyttelse og tilførsel av kapital innen de respektive virksomhetsområder i takt med varierende behov og krav til en god likviditetsstyring.

Som følge av import er deler av virksomheten i en viss grad eksponert for valutasingninger. De aktuelle selskapene har etablert gode prosedyrer for valutasikring for å kunne redusere denne eksponeringen.

7 ARBEIDSMILJØET

Arbeidsmiljøet innen konsernet betraktes som godt. Konsernet sysselsatte pr. 31.12.2021 til sammen 568 ansatte, hvorav 3 i morselskapet. Det føres løpende oversikt over sykefravær/ulykker og det er etablert internkontroll for HMS i tråd med gjeldende regelverk for alle selskapene i konsernet. Sykefravær innen alle konsernets selskaper har gjennom driftsåret vært tilsvarende, eller i underkant, av gjennomsnittet for tilsvarende virksomheter. Som følge av at alle selskaper i konsernet har en tett oppfølging av sikkerheten, er skader og arbeidsuhell begrenset. Det er gjennom året ikke registrert skader av alvorlig karakter.

8 FORSKNINGS- OG UTVIKLINGSAKTIVITETER

Strømberg Gruppen AS driver ingen forsknings- eller utviklingsaktivitet. Innen konsernet driver datterselskapet ARKA AS kontinuerlig utvikling av nye produktløsninger. For øvrig har virksomhetene ikke i særlig grad vært involvert i forsknings- eller utviklingsaktiviteter gjennom 2021.

9 LIKESTILLING MELLOM KJØNNENE MV

Av konsernets i alt 568 ansatte er 38 kvinner. Konsernet har et bevisst forhold til likestilling mellom kjønnene og har innarbeidet en personalpolitikk som anses for å være kjønnsnøytral på alle områder. Virksomheten i de arbeidsintensive selskapene innen konsernet har imidlertid tradisjonelt sett vært mannsdominert, og det samme gjelder rekruttering til yrkene. Selv om man ved utlysning av stillinger har oppfordret til søknader fra begge kjønn, er andelen kvinnelige søkere derfor gjennomgående lav. Selskapet har kontinuerlig fokus på å rekruttere unge jenter og gutter til lærlingeplasser, samt generelt å rekruttere flere kvinner til vår bransje.

Formålene i likestillings- og diskrimineringsloven samt selskapets etiske regelverk, er gjort kjent for alle ansatte. Selskapet verdsetter mangfold og likebehandler alle ansatte, uavhengig av kjønn, etnisitet, religion eller andre diskrimineringsgrunnlag. Selskapet arbeider aktivt for å sikre like muligheter og rettigheter og hindre diskriminering. Ledelsen har regelmessige møter, der blant annet personalsaker, fanget opp fra tillitsvalgte, ansatte og lokal ledelse eventuelt tas opp.

10 MILJØ

Det legges stor vekt på å forebygge og unngå forurensning så vel av det indre som av det ytre miljø. Konsernet driver i samsvar med gjeldende regelverk for håndtering av kjemikalier, oljeprodukter og andre forurensende stoffer.

11 FORSIKRING FOR STYRETS MEDLEMMER OG DAGLIG LEDER

Det er tegnet forsikring for styrets medlemmer og daglig ledere for deres mulige ansvar overfor foretaket og tredjepersoner. Forsikringen anses dekkene for virksomheten.



12 DISPONERING AV ÅRETS RESULTAT

Selskapets resultat på kr 171,3 mill. er foreslått disponert slik:

Avsatt konsernbidrag	kr	20,0 mill.
Økning av aksjeverdi i datterselskap	kr	20,0 mill.
Tilleggsutbytte	kr	160,0 mill.
Avsatt til annen egenkapital	kr	171,4 mill.
Overført fra annen egenkapital	kr	160,0 mill.
Sum disponert	kr	171,4 mill.

13 AKSJONÆRER OG LEDELSE

Det har ikke funnet sted endringer på eiersiden i 2021.

Styret har i 2021 bestått av følgende:

Eldar Sætre, styreleder

Per Gunnar Strømberg Rasmussen, styremedlem/Konsernsjef

Svein Andreas Strømberg Rasmussen, styremedlem

Rolf Arne Rasmussen, styremedlem

Dagfinn Heradstveit, styremedlem


Jan Jansønn Greve, styremedlem




14 FORHOLD INNTRÅDT ETTER REGNSKAPSÅRETS SLUTT

Styret er ikke kjent med at det etter regnskapsårets slutt er inntrådt forhold av negativ betydning for bedømmelsen av selskapet eller konsernet.


Bergen, 28, 04.2022



Eldar Sætre


Per Gunnar Strømberg Rasmussen


Rolf Arne Rasmussen


Svein Andreas Strømberg Rasmussen


Dagfinn Heradstveit


Jan Jansønn Greve









Resultatregnskap			
Strømberg Gruppen AS			
		2021	2020
Driftsinntekter og driftskostnader	Note		
Annen driftsinntekt	1, 2, 3	20 400 550	15 161 200
Sum driftsinntekter		<u>20 400 550</u>	<u>15 161 200</u>
Lønnskostnad	4	7 105 715	5 668 326
Avskrivning av driftsmidler og immaterielle eiendeler	5	566 740	12 925
Annen driftskostnad	3, 4	21 802 082	15 476 098
Sum driftskostnader		<u>29 474 536</u>	<u>21 157 349</u>
Driftsresultat		<u>-9 073 986</u>	<u>-5 996 149</u>
Finansinntekter og finanskostnader			
Inntekt på investering i datterselskap		158 854 936	41 955 233
Inntekt på investering i tilknyttet selskap		2 479 473	35 043 503
Renteinntekt fra foretak i samme konsern		529 881	2 389 039
Annen renteinntekt		2 737 290	3 369 428
Verdiøkning markedsbaserte omløpsmidler	6	9 328 235	0
Reversering av tidligere års nedskrivning av aksjer	9	14 738 150	0
Rentekostnad til foretak i samme konsern		1 233 240	1 844 170
Annen rentekostnad	7, 17	5 295 576	7 880 837
Annen finanskostnad		1 700 000	1 705 214
Resultat av finansposter		<u>180 439 148</u>	<u>71 326 982</u>
Ordinært resultat før skattekostnad		171 365 162	65 330 833
Skattekostnad på ordinært resultat	8	13 467	-42 153
Årets resultat		<u>171 351 695</u>	<u>65 372 986</u>
Overføringer			
Avsatt konsernbidrag		20 000 000	20 000 000
Økning av aksjeverdi i datterselskap		20 000 000	20 000 000
Tilleggsutbytte		160 000 000	32 000 000
Avsatt til annen egenkapital		171 351 695	65 372 986
Overført fra annen egenkapital		160 000 000	32 000 000
Sum overføringer		<u>171 351 695</u>	<u>65 372 986</u>



Balanse			
Strømberg Gruppen AS			
Eiendeler	Note	2021	2020
Anleggsmidler			
Immaterielle eiendeler			
Utsatt skattefordel	8	406 198	419 665
Sum immaterielle eiendeler		<u>406 198</u>	<u>419 665</u>
Varige driftsmidler			
Driftsløsøre, inventar o.a. utstyr	5	6 492 949	4 323 335
Sum varige driftsmidler		<u>6 492 949</u>	<u>4 323 335</u>
Finansielle driftsmidler			
Investeringer i datterselskap	9	528 782 517	493 944 367
Lån til foretak i samme konsern	10	1 718 057	5 363 122
Lån til tilknyttet selskap	10	4 159 031	3 952 356
Sum finansielle anleggsmidler		<u>534 659 606</u>	<u>503 259 845</u>
Sum anleggsmidler		<u>541 558 752</u>	<u>508 002 846</u>
Omløpsmidler			
Fordringer			
Kundefordringer	3	3 873 681	1 091 289
Andre kortsiktige fordringer	3	162 841 033	53 987 487
Fordringer i konsernkontoordning	3	116 822 067	122 410 616
Sum fordringer		<u>283 536 780</u>	<u>177 489 392</u>
Markedsbaserte aksjer	6	163 762 339	0
Sum investeringer		<u>163 762 339</u>	<u>0</u>
Bankinnskudd, kontanter o.l.	11	<u>287 225</u>	<u>222 187</u>
Sum omløpsmidler		<u>447 586 344</u>	<u>177 711 579</u>
Sum eiendeler		<u>989 145 097</u>	<u>685 714 425</u>
Strømberg Gruppen AS%			



Balanse			
Strømberg Gruppen AS			
Egenkapital og gjeld	Note	2021	2020
Innskutt egenkapital			
Aksjekapital	12, 13	1 260 000	1 260 000
Overkurs	12	2 795 344	2 795 344
Sum innskutt egenkapital		<u>4 055 344</u>	<u>4 055 344</u>
Opptjent egenkapital			
Annen egenkapital	12	285 289 307	273 937 612
Sum opptjent egenkapital		<u>285 289 307</u>	<u>273 937 612</u>
Sum egenkapital		<u>289 344 651</u>	<u>277 992 956</u>
Gjeld			
Annen langsiktig gjeld			
Øvrig langsiktig gjeld	14	214 895 876	81 174 032
Sum annen langsiktig gjeld		<u>214 895 876</u>	<u>81 174 032</u>
Kortsiktig gjeld			
Gjeld til kredittinstitusjoner	15	209 241 449	200 456 883
Gjeld i konsernkontoordning	3	64 985 577	75 862 725
Leverandørgjeld	3	2 556 293	980 504
Skyldige offentlige avgifter		683 375	579 938
Annen kortsiktig gjeld	3, 16	207 437 877	48 667 386
Sum kortsiktig gjeld		<u>484 904 570</u>	<u>326 547 437</u>
Sum gjeld		<u>699 800 446</u>	<u>407 721 469</u>
Sum gjeld og egenkapital		<u>989 145 097</u>	<u>685 714 425</u>
Bergen, den <u>28 / 04</u> - 2022			
Styret i Strømberg Gruppen AS			
 Svein A. Strømberg Rasmussen Styremedlem	 Rolf Arne Rasmussen Styremedlem	 Eldar Sætre Styreleder	
 Gunnar Strømberg Rasmussen Styremedlem/daglig leder	 Jan Jansønn Greve Styremedlem	 Dagfinn Heradstveit Styremedlem	
Strømberg Gruppen AS%			



Strømberg Gruppen AS

Kontantstrømoppstilling

	2021	2020
Kontantstrømmer fra operasjonelle aktiviteter		
+/- Resultat før skattekostnad	171 365 162	65 330 833
- Periodens betalte skatt	-	-
+/- Tap/gevinst ved salg av anleggsmidler	-	-
+ Ordinære avskrivninger	566 740	12 925
+/- Reversering nedskrivning finansielle anleggsmidler	-14 738 150	-
+/- Endring kundefordringer	-2 782 392	967 185
+/- Endring leverandørgjeld	1 575 789	-685 567
+/- Effekt poster klassifisert som inv/fin. aktiviteter	-170 797 500	-76 998 736
+/- Endring i andre tidsavgrensingsposter	-7 719 089	-281 618
= Netto kontantstrøm fra operasjonelle aktiviteter	-22 529 440	-11 654 978
Kontantstrømmer fra investeringsaktiviteter		
- Utbetalinger ved kjøp av varige driftsmidler	-2 736 354	-67 103
+ Innbetalinger ved salg av aksjer og andeler	-	44 973 222
- Utbetalinger ved kjøp av aksjer og andeler	-154 534 104	-
+/- Endring langsiktig fordring	3 438 390	-262 570
+/- Gevinst/tap ved salg av aksjer og andeler	-	-
= Netto kontantstrøm fra investeringsaktiviteter	-153 832 068	44 643 549
Kontantstrømmer fra finansieringsaktiviteter		
+ Innbetalinger ved opptak av ny langsiktig gjeld	31 620 607	3 604 077
+ Innbetalinger ved opptak av ny kortsiktig gjeld	203 643 640	48 799 016
- Utbetalinger ved nedbetaling av langsiktig gjeld	-29 106 763	-8 370 000
- Utbetalinger ved nedbetaling av kortsiktig gjeld	-26 390 137	-59 239 179
+/- Netto endring i kassekreditt	3 495 967	-44 382 543
- Utbetalinger av utbytte	-28 792 000	-32 000 000
+/- Netto mottatt/avgitt konsernbidrag og utbytte	21 955 233	39 612 707
= Netto kontantstrøm fra finansieringsaktiviteter	176 426 547	-51 975 922
= Netto endring i kontanter og kontantekv.	65 038	13 347
+ Beholdning av kontanter og kontantekv. 1.1.	222 187	208 840
= Beholdning av kontanter og kontantekv. 31.12	287 225	222 187



STRØMBERG GRUPPEN AS

Noter til regnskapet for 2021

Note 1 Regnskapsprinsipper

Årsregnskapet er satt opp i samsvar med regnskapsloven og anbefalinger til god regnskapsskikk.

Inntekter

Selskapets driftsinntekter består av administrasjonshonorarer utfakturert til datterselskaper og tilknyttede selskaper i Strømberg Gruppen konsern. Inntektsføringen av administrasjonstjenestene skjer i takt med at de ytes.

Anleggsmidler

Ikke avskrivbare anleggsmidler balanseføres til anskaffelseskost og nedskrives til virkelig verdi når verdifallet forventes ikke å være forbigående. Avskrivbare driftsmidler er i balansen oppført til kostpris med fradrag for ordinære avskrivninger. Avskrivningene er fordelt lineært over antatt økonomisk levetid.

Investering i aksjer

Aksjer og andeler i tilknyttet selskap og datterselskap er balanseført til anskaffelseskost.

Ved verdifall som ikke anses å være forbigående er aksjer og andeler nedskrevet til virkelig verdi.

Utbytte, konsernbidrag og andre utdelinger fra datterselskap er inntektsført samme år som det er avsatt i givers regnskap.

Kortsiktige plasseringer (aksjer og andeler vurdert som omløpsmidler) vurderes til laveste av anskaffelseskost og virkelig verdi på balansedagen. Mottatt utbytte og andre utdelinger fra selskapene inntektsføres som annen finansinntekt.

Omløpsmidler

Omløpsmidler vurderes til laveste verdi av anskaffelseskost og virkelig verdi. Kundefordringer og andre fordringer oppføres til pålydende etter fradrag for avsetning til forventede tap. Avsetning til tap gjøres på grunnlag av en individuell vurdering av de enkelte fordringene. I tillegg gjøres det for kundefordringer en uspesifisert avsetning for å dekke generell tapsrisiko.

Skatt

Skattekostnaden består av betalbar skatt og endring i utsatt skatt. Utsatt skatt / skattefordel er beregnet på alle forskjeller mellom regnskapsmessig og skattemessig verdi på eiendeler og gjeld. Utsatt skatt er beregnet med 22 % på grunnlag av de midlertidige forskjeller som eksisterer mellom regnskapsmessige og skattemessige verdier, samt skattemessig underskudd til fremføring ved utgangen av regnskapsåret.

Netto utsatt skattefordel balanseføres i den grad det er sannsynlig at denne kan bli utnyttet.

Kontantstrømoppstilling

Kontantstrømoppstillingen er utarbeidet etter den indirekte metode. Kontanter og kontantekvivalenter omfatter bankinnskudd og andre kortsiktige, likvide plasseringer.

Konsern

Selskapet inngår i konsernet Strømberg Gruppen AS, og benytter de samme regnskapsprinsipper som konsernet.

Regnskapsprinsippene er ellers omtalt i de tilhørende noter til de enkelte regnskapspostene.



STRØMBERG GRUPPEN AS

Noter til regnskapet for 2021

Note 2 Virksomhetsområde

Strømberg Gruppen AS er morselskap i et konsern bestående av til sammen 40 selskaper, hovedsakelig lokalisert i Sør og Nord-Norge. Selskapets driftsinntekter kommer fra salg til konsernselskaper.

Note 3 Transaksjoner og mellomværende med konsernselskap

Transaksjoner	2021	2020
I posten driftsinntekt inngår salgsinntekter til datterselskap	20 400 550	15 161 200
I posten annen driftskostnad inngår husleie, administrasjonskostnader mv fra datterselskap	3 829 533	3 198 685
Mellomværende	2021	2020
I posten kundefordringer inngår fordring på datterselskap	2 642 433	1 091 044
I posten andre fordringer inngår fordring på datterselskap	160 603 078	51 110 077
I posten annen kortsiktig gjeld inngår gjeld til datterselskap	203 643 640	46 390 137
I posten leverandørgjeld inngår gjeld til datterselskap	110 835	45 676
Gjeld i konsernkontoordning	64 985 577	75 862 725
Fordringer i konsernkontoordning	116 822 067	122 410 616

For øvrige mellomværende med konsernselskap vises det til note 10.

Note 4 Ansatte, godtgjørelser, lån til ansatte m.v.

Lønnskostnader består av følgende poster:	2021	2020
Lønninger	4 819 805	3 639 343
Styreonorar	800 000	820 000
Folketrygdavgift	862 483	648 981
Pensjonskostnader	216 406	207 627
Andre personalkostnader	407 021	352 375
Sum lønnskostnader	7 105 715	5 668 326

Antall sysselsatte årsverk 3 3

Selskapet er pliktig til å ha tjenestepensjonsordning etter lov om tjenestepensjon, selskapet har etablert en innskuddspensjon som tilfredsstiller kravene i denne lov.

Godtgjørelser	Daglig leder	Styret
Lønn og honorarer	2 903 466	800 000
Annen godtgjørelse	169 077	



STRØMBERG GRUPPEN AS

Noter til regnskapet for 2021

Lån til daglig leder mv.

Samlede lån og sikkerhetsstillelser til fordel for daglig leder utgjør kr 0 pr 31.12.2021.

Godtgjørelsen til revisor fordeles på følgende måte:

Lovpålagt revisjon	674 900
Teknisk bistand utarbeidelse av års- og konsernregnskap	358 480
Teknisk bistand utarbeidelse av ligningspapirer	15 900
Øvrig skatterådgivning	35 400
Andre tjenester utenfor revisjonen	343 300

Note 5

Varige driftsmidler

	Inventar	Ikke avskrivbart inventar	Datautstyr	Sum
Anskaffelseskost 01.01.	709 750	4 269 157	666 614	5 645 521
Tilgang			2 736 354	2 736 354
Avgang anskaffelseskost				-
Anskaffelseskost 31.12	709 750	4 269 157	3 402 968	8 381 875
Akk. avskrevet 31.12	709 750	-	1 179 176	1 888 926
Bokført verdi 31.12	-	4 269 157	2 223 791	6 492 949
Årets ordinære avskrivning			566 740	566 740
Ordinær avskrivning i %	20 %	-	20 %	

Note 6

Markedsbaserte verdipapirer

	Anskaffelseskost	Virkelig verdi	Resultatført verdiendring
Markedsbaserte aksjer (Wilson ASA)	154 434 104	163 762 339	9 328 235

Virkelig verdi av markedsbaserte aksjer er vurdert til børskurs pr. siste børsdag i regnskapsåret.

Note 7

Sammendratte poster

Posten annen rentekostnad består av:	2021	2020
Rente på konsernkassakredittkonto	2 619 441	4 853 677
Rente på langsiktig gjeld til kredittinstitusjoner	0	241 561
Renter på gjeld til aksjonærer	3 268 717	2 783 066
Andre rentekostnader	20 399	2 533
Sum annen rentekostnad	5 908 557	7 880 837



STRØMBERG GRUPPEN AS

Noter til regnskapet for 2021

Note 8

Skatt

Skatter kostnadsføres når de påløper. Det vil si at skattekostnader er knyttet til det regnskapsmessige resultat før skatt. Skattekostnaden består av betalbar skatt og endring i netto utsatt skatt. Nedenfor er gitt en spesifisering over forskjellen mellom det regnskapsmessige resultat før skattekostnad og årets skattegrunnlag.

	2021	2020
Resultat før skattekostnad	171 365 162	65 330 833
Permanente forskjeller	-180 354 566	-65 522 434
Endring midlertidige forskjeller	-61 212	191 601
Grunnlag betalbar skatt på årets resultat	(9 050 615)	-
Mottatt konsernbidrag	9 050 615	-
Anvendelse av fremførbart underskudd	-	-
Grunnlag betalbar skatt	-	-
Betalbar skatt 22%	-	-
Midlertidige forskjeller pr. 31/12 er knyttet til:		
Driftsmidler	143 645	-157 566
Fordringer	-	-
Regnskapsmessige avsetninger for forpliktelser	-1 990 000	-1 750 000
Underskudd til fremføring	-	-
Netto negative forskjeller	-1 846 355	-1 907 566
Utsatt skattefordel (22%)	-406 198	-419 665
Skattekostnadene i resultatregnskapet består av:	2021	2020
Betalbar skatt	-	-
Endring utsatt skatt	13 467	-42 153
Årets skattekostnad	13 467	-42 153
Avstemming skattekostnad og skatt beregnet med nominell skattesats:	2021	2020
Årets totale skattekostnad	13 467	-42 153
Skatt beregnet med nominell skattesats (22%)	37 700 336	14 372 783
Avvik	37 686 868	14 414 936
Avviket forklares med:		
Skatt på permanente forskjeller 22%	39 678 005	14 414 935
Endret skattesats på utsatt skatt	-	-
Skatt på konsernbidrag	-1 991 135	-
Skatt på utbytte	-	-
Sum forklaring	37 686 868	14 414 935
Betalbar skatt i balansen fremkommer slik:	2021	2020
Betalbar skatt på årets resultat	-1 991 135	-
Betalbar skatt på mottatt konsernbidrag	1 991 135	-
Sum betalbar skatt	-	-



STRØMBERG GRUPPEN AS

Noter til regnskapet for 2021

Note 9 Datterselskaper, tilknyttet selskap m.v.

Aksjer i de norske datterselskaper og tilknyttet selskaper er bokført til kostpris.

	Anskaffelses- tidspunkt	Forretnings- kontor	Eierandel/ Stemmeandel	Selskaps- resultat	Selskapets egenkapital
Rasmussen Eiendom AS	01.12.1997	Kanalveien 11 5068 Bergen	100 %	11 385 454	421 933 072
ARKA- Andr. Rasmussen Karosserifabrikk.		Industriveien 11 5200 Os	100 %	10 033 781	58 583 207
Advanced Asset Management AS	24.08.2005	Kanalveien 11 5068 Bergen	100 %	16 122 858	150 025 324
Trucknor AS	23.11.2004	Kanalveien 11 5068 Bergen	100 %	45 317 517	119 450 207
Karos Shipping AS	14.07.2006	Kanalveien 11 5068 Bergen	100 %	112 863 801	98 243 285
Stormo Invest AS	25.03.2011	Skogmovegen 1 3825 Lunde	51 %	-219 210	1 741 447
Busnor AS	23.08.2013	Kanalveien 11 Bergen	100 %	1 051 453	17 330 847
Truckpartner Rogaland AS	23.12.2021	Treskeveien 5 Håfrsford	100 %	-22 300	100 045

Det er i 2021 reversert tidligere års nedskrivning av investering i Karos Shipping med NOK 14 738 150.

Note 10 Fordringer med forfall senere enn 1 år

	2021	2020
Lån til foretak i samme konsern	1 718 057	5 363 122
Lån til tilknyttet selskap	4 159 031	3 952 356

Note 11 Bundne midler

Innskudd bankkonto skattetrekk utgjør kr 287 225,-



STRØMBERG GRUPPEN AS

Noter til regnskapet for 2021

Note 12 Aksjonærer

Aksjekapitalen består av 2.660 A-aksjer pålydende kr. 90,- og 11.340 B-aksjer pålydende kr. 90,-. Det er bare A-aksjene som har stemmerett.

PGR Invest AS	25 % Aksjonæren er representert i styret og er daglig leder i selskapet.
Svein Andreas Invest AS	25 % Aksjonæren er representert i styret.
Rolf Arne Invest AS	25 % Aksjonæren er representert i styret.

Note 13 Egenkapital

	2021	2020
Egenkapital 01.01.	277 992 956	244 619 970
Årets resultat	171 351 695	65 372 986
Tilleggsutbytte	-160 000 000	-32 000 000
Egenkapital 31.12.	289 344 651	277 992 956

Note 14 Øvrig langsiktig gjeld

Beløpet gjelder innlån fra morselskapets aksjonærer. Lån renteberegnes i henhold til markedsmessige vilkår.

Note 15 Pantstillelser og garantier

	2021	2020
Gjeld som er sikret med pant:		
Langsiktig gjeld til kredittinstitusjoner	0	0
Kortsiktig gjeld til kredittinstitusjoner	209 241 449	200 456 883

Gjeld som forfaller senere enn 5 år etter regnskapsårets slutt:

Gjeld til kredittinstitusjoner	0
--------------------------------	---

Selskapet kausjonerer solidarisk for konsernkonto med totallimit 340 MNOK.

Selskapet har stilt selvskyldnerkausjon for lån tatt opp i datterselskapene:

Rasmussen Eiendom AS (med døtre), pålydende 1 500 MNOK

Trucknor AS, pålydende 2 350 MNOK

Trucknor Hordaland AS, pålydende 9,1 MNOK

Selskapet har stilt garanti for kassekreditt i BioFeeder AS pålydende 5 MNOK.



STRØMBERG GRUPPEN AS

Noter til regnskapet for 2021

Note 16

Annen kortsiktig gjeld

	2021	2020
Påløpte kostnader	1 990 000	1 750 000
Avsatt ferielønn	579 454	401 766
Gjeld til konsernselskaper	183 643 640	26 390 137
Skyldig konsernbidrag	20 000 000	20 000 000
Avsetninger	1 224 783	125 483
Annen kortsiktig gjeld		
Sum	207 437 877	48 667 386

Note 17

Finansiell markedsrisiko

Renterisiko

Renterisiko oppstår på kort og mellomlang sikt som et resultat av at deler av selskapets gjeld har flytende rente.

Maksimumsrammer for andel av gjeld med flytende rente er fastsatt. Låneporteføljen har i dag en kombinasjon av flytende og fast rentebinding.

Valutarisiko

Utvikling i valutakurser innebærer en indirekte økonomisk risiko for selskapet. Det er ikke inngått avtaler som reduserer denne risikoen pr. 31.12.2021.



Strømberg Gruppen AS

Konsernregnskap

Resultat

Driftsinntekter og -kostnader	Note	2021	2020
Salgsinntekt	12	1 954 986 266	2 004 349 453
Leieinntekter	12	88 890 423	71 269 566
Andre driftsinntekter	12	56 689 187	75 600 970
Sum driftsinntekter		<u>2 100 565 875</u>	<u>2 151 219 988</u>
Varekostnad		1 235 684 040	1 261 057 054
Lønnskostnader m.m	13	387 100 779	378 600 652
Ordinære avskrivninger	2	60 886 472	56 436 960
Annen driftskostnad	13	252 427 160	252 682 148
Sum driftskostnader		<u>1 936 098 452</u>	<u>1 948 776 814</u>
Driftsresultat		<u>164 467 424</u>	<u>202 443 174</u>
Finansinntekter og -kostnader			
Annen finansinntekt	14	148 767 691	25 907 601
Annen finanskostnad	14	47 889 717	58 289 951
Resultat av finansposter		<u>100 877 974</u>	<u>-32 382 350</u>
Ordinært resultat før skattekostnad		<u>265 345 397</u>	<u>170 060 824</u>
Skattekostnad på ordinært resultat	9	31 226 053	28 292 496
Årets konsernresultat		<u>234 119 345</u>	<u>141 768 328</u>
Minoritetens andel		271 314	830 674
Majoritetens andel		233 848 031	140 937 654

**Strømberg Gruppen AS**

Konsernregnskap

Balanse pr. 31.12.

EIENDELER	Note	2021	2020
ANLEGGSMIDLER			
Immaterielle eiendeler			
Konsesjoner, patenter o.l.	2	672 262	472 117
Goodwill	2	28 008 953	37 039 229
Sum immaterielle eiendeler		28 681 216	37 511 346
Varige driftsmidler			
Tomter, bygninger o.a. fast eiendom	2, 7	1 661 496 521	1 419 083 024
Skip	2, 7	40 153 526	43 751 495
Driftsløsøre, inventar o.a. utstyr	2, 7	182 400 592	179 115 400
Sum varige driftsmidler		1 884 050 639	1 641 949 919
Finansielle anleggsmidler			
Investeringer i tilknyttede selskaper	4	42 972 125	35 860 481
Obligasjoner og andre fordringer	7	23 172 917	7 754 531
Sum finansielle anleggsmidler		66 145 042	43 615 011
Sum anleggsmidler		1 978 876 896	1 723 076 276
OMLØPSMIDLER			
Varer			
Varelager	5, 7	412 663 430	354 214 740
Fordringer			
Kundefordringer	7	194 372 532	183 489 949
Andre fordringer	7	62 077 588	76 315 263
Sum fordringer		256 450 120	259 805 212
Investeringer			
Markedsbaserte aksjer	3	235 928 023	91 157 527
Sum investeringer		235 928 023	91 157 527
Bankinnskudd, kontanter o.l			
Bankinnskudd, kontanter o.l.	11	143 535 618	128 204 800
Sum omløpsmidler		1 048 577 190	833 382 278
SUM EIENDELER		3 027 454 087	2 556 458 555



Strømberg Gruppen AS

Konsernregnskap

Balanse pr. 31.12.

EGENKAPITAL OG GJELD	Note	2021	2020
Innskutt egenkapital			
Aksjekapital	10	1 260 000	1 260 000
Overkurs	10	2 795 344	2 795 344
Sum innskutt egenkapital		4 055 344	4 055 344
Opptjent egenkapital			
Annen egenkapital	10	741 389 145	667 815 571
Minoritetens andel av annen egenkapital	10	20 840 928	21 244 614
Sum opptjent egenkapital		762 230 073	689 060 185
Sum egenkapital		766 285 417	693 115 529
GJELD			
Avsetning for forpliktelser			
Utsatt skatt	9	77 557 356	65 212 526
Andre avsetninger for forpliktelser	7	17 925 363	12 889 000
Sum avsetning for forpliktelser		95 482 719	78 101 526
Annen langsiktig gjeld			
Gjeld til kredittinstitusjoner	6, 7	1 326 326 601	1 139 494 421
Øvrig langsiktig gjeld	8	218 228 766	82 921 236
Sum annen langsiktig gjeld		1 544 555 366	1 222 415 657
Kortsiktig gjeld			
Gjeld til kredittinstitusjoner	6, 7	358 774 548	296 023 192
Leverandørgjeld	7	90 042 626	94 914 391
Betalbar skatt	9	26 612 210	24 322 041
Skyldig offentlige avgifter		72 535 620	68 774 677
Utbytte	10	675 000	1 000 000
Annen kortsiktig gjeld	7	72 490 576	77 791 543
Sum kortsiktig gjeld		621 130 585	562 825 844
Sum gjeld		2 261 168 670	1 863 343 027
SUM EGENKAPITAL OG GJELD		3 027 454 087	2 556 458 555



Strømberg Gruppen AS

Konsernregnskap

Balanse pr. 31.12.

Bergen, 28/04-2022
Styret i Strømberg Gruppen AS

Eldar Sætre
Styrets leder

Per Gunnar Strømberg Rasmussen
Konsernsjef/styremedlem

Svein Strømberg Rasmussen
Styremedlem

Rolf Arne Rasmussen
Styremedlem

Dagfinn Heradstveit
Styremedlem

Jan Jansen Greve
Styremedlem



Strømberg Gruppen AS - konsern

Kontantstrømoppstilling

	2021	2020
Kontantstrømmer fra operasjonelle aktiviteter		
+/- Resultat før skattekostnad	265 345 397	170 060 824
- Periodens betalte skatt	-24 322 041	-22 915 072
+/- Tap/gevinst ved salg av anleggsmidler	-27 163	-43 341 750
+ Ordinære avskrivninger	60 886 472	56 368 742
+/- Endring varelager	-58 448 690	135 431 995
+/- Endring kundefordringer	-10 882 583	3 818 197
+/- Endring leverandørgjeld	-4 871 765	15 863 175
+/- Verdiregulering av aksjer	-121 985 280	-7 854 038
+/- Endring i andre tidsavgrensingsposter	11 342 478	-23 804 195
= Netto kontantstrøm fra operasjonelle aktiviteter	117 036 825	283 627 878
Kontantstrømmer fra investeringsaktiviteter		
+ Innbetalinger ved salg av varige driftsmidler	7 069 140	116 037 416
- Utbetalinger ved kjøp av varige driftsmidler	-302 515 701	-202 541 757
+ Innbetalinger ved salg av aksjer og andeler	0	2 452 672
- Utbetalinger ved kjøp av aksjer og andeler	-29 896 854	-30 545 016
= Netto kontantstrøm fra investeringsaktiviteter	-325 343 415	-114 596 685
Kontantstrømmer fra finansieringsaktiviteter		
+ Innbetalinger ved opptak av ny langsiktig gjeld	333 454 915	158 200 478
- Utbetalinger ved nedbetaling av langsiktig gjeld	-142 776 863	-89 605 806
- Utbetalinger av utbytte	-29 792 000	-32 375 000
+/- Netto endring i kassekreditt	62 751 356	-181 124 371
= Netto kontantstrøm fra finansieringsaktiviteter	223 637 408	-144 904 699
= Netto endring i kontanter og kontantekv.	15 330 818	24 126 494
+ Beholdning av kontanter og kontantekv. 1.1.	128 204 800	104 078 306
= Beholdning av kontanter og kontantekv. 31.12	143 535 618	128 204 800



STRØMBERG GRUPPEN AS - KONSERN

Noter til konsernregnskapet 2021

Note 1

Regnskapsprinsipper

Årsregnskapet er satt opp i samsvar med regnskapslovens bestemmelser og god regnskapsskikk.

Konsolideringsprinsipp

Konsernregnskapet inkluderer Strømberg Gruppen AS og selskaper som Strømberg Gruppen AS har bestemmende innflytelse over. Bestemmende innflytelse oppnås normalt når konsernet eier mer enn 50% av aksjene i selskapet og konsernet er i stand til å utøve faktisk kontroll over selskapet. Interne transaksjoner, internt aksjeic og mellomværende mellom selskapene i konsernet er eliminert.

Oppkjøpsmetoden benyttes ved regnskapsføring av virksomhessammenslutninger. Selskaper som er kjøpt eller solgt i løpet av året inkluderes i konsernregnskapet fra det tidspunktet kontroll oppnås og inntil kontroll opphører.

Tilknyttede selskaper er enheter hvor konsernet har betydelig innflytelse, men ikke kontroll over den finansielle og operasjonelle styringen. Tilknyttede selskaper regnskapsføres etter egenkapitalmetoden.

Inntekter

Inntektsføring ved salg av varer skjer på leveringstidspunktet. Tjenester inntektsføres i takt med utførelsen. Leieinntekter inntektsføres over leieperioden.

Kostnadsføringsstidspunkt / sammenstilling

Utgifter sammenstilles med, og kostnadsføres samtidig med, de inntekter utgiftene kan henføres til. Utgifter som ikke kan henføres direkte til inntekter, kostnadsføres når de påløper.

Anleggsmidler

Selskapet benytter full tilvirkningskost som anskaffelseskost. Anleggsmidler balanseføres til anskaffelseskost, og nedskrives til virkelig verdi når verdifallet forventes å ikke være forbigående. Avskrivbare driftsmidler er i balansen oppført til anskaffelseskost med fradrag for nedskrivninger og ordinære avskrivninger. Avskrivningene er fordelt lineært over antatt økonomisk levetid.

Omløpsmidler

Omløpsmidler og kortsiktig gjeld omfatter poster som forfaller til betaling innen ett år etter anskaffelsestidspunktet, samt poster som er knyttet til varekretslopet. Omløpsmidler vurderes til laveste verdi av anskaffelseskost og virkelig verdi. Kortsiktig gjeld balanseføres til nominelt beløp på opptakstidspunktet. Kundefordringene og andre fordringer oppføres til pålydende etter fradrag for avsetning til forventede tap. Avsetning til tap gjøres på grunnlag av en individuell vurdering av de enkelte fordringene. I tillegg gjøres det for kundefordringer en uspesifisert avsetning for å dekke generell taprisiko.

Ikke opptjent inntekt som er knyttet til garanti- og servicearbeid for solgte biler er vurdert til antatt kostpris for denne typen arbeid. Estimater er beregnet på grunnlag av historiske tall for garanti- og servicearbeid. Beløpet blir balanseført som utsatt inntekt, og inntektsføres over garantiperioden. Estimert forpliktelse knyttet til løpende reparasjonsavtaler er oppført under andre forpliktelser.

Investering i aksjer

Omløpsaksjer er vurdert til markedsverdi. Anleggsaksjer er bokført til kostpris.

Valuta

Transaksjoner i utenlandsk valuta omregnes til kursen på transaksjonstidspunktet. Kundefordringer og gjeld i utenlandsk valuta er omregnet med balansedagens kurs. Langsiktig gjeld i utenlandsk valuta er ført opp med den høyeste kursen på balansedagen og kursen ved låneopptak.

Estimater

Ledelsen har brukt estimater og forutsetninger som har påvirket resultatregnskapet og verdsettelsen av eiendeler og gjeld, samt usikre eiendeler og forpliktelser på balansedagen.

Skatt

Skattekostnaden består av betalbar skatt og endring i utsatt skatt. Utsatt skatt / skattefordel er beregnet på alle forskjeller mellom regnskapsmessig og skattemessig verdi på eiendeler og gjeld. Utsatt skatt er beregnet med 22 % på grunnlag av de midlertidige forskjeller som eksisterer mellom regnskapsmessige og skattemessige verdier, samt skattemessig underskudd til fremføring ved utgangen av regnskapsåret. Utsatt skatt ved oppkjøp beregnes til neddiskontert virkelig verdi.

Netto utsatt skattefordel balanseføres i den grad det er sannsynlig at denne kan bli utnyttet.

Kontantstrømsoppstilling

Kontantstrømsoppstillingen er utarbeidet etter den indirekte metode. Kontanter og kontantekvivalenter omfatter kontanter, bankinnskudd og andre kortsiktige, likvide plasseringer.

Regnskapsprinsippene er ellers nærmere omtalt i de tilhørende noter til de enkelte regnskapspostene.



Konsernet består av følgende selskaper:

Navn	Forretningskontor	Eierandel	Stemmeandel
		Morselskap	Morselskap
Strømberg Gruppen AS	Bergen		
Trucknor AS	Bergen	100 %	100 %
Trucknor Sogn og Fjordane AS	Sandane	100 %	100 %
Trucknor Hordaland AS	Bergen	100 %	100 %
Trucknor Haugesund AS	Haugesund	100 %	100 %
Trucknor Rogaland AS	Sandnes	100 %	100 %
Trucknor Kristiansand AS	Kristiansand	100 %	100 %
Trucknor Arendal AS	Arendal	100 %	100 %
Trucknor Førde AS	Førde	100 %	100 %
Nordic Last og Buss AS	Svolvær	100 %	100 %
Trucknor Setesdal AS	Evje	50 %	50 %
Mandal Last og Buss AS	Mandal	50 %	50 %
BusNor AS	Bergen	100 %	100 %
Arka AS	Os	100 %	100 %
Arka Rogaland AS	Sola	100 %	100 %
Rolands AS	Kristiansand	75 %	75 %
Transrep AS	Oslo	50 %	50 %
Carbomix AS	Os	100 %	100 %
Nor Slep AS	Sandefjord	100 %	100 %
Nor Slep Svenska AB	Gjøteborg	100 %	100 %
Rasmussen Eiendom AS	Bergen	100 %	100 %
Fjøsangerveien 68 AS	Bergen	100 %	100 %
Rasmussen Eiendom Åsane AS	Bergen	100 %	100 %
Heiane 4 AS	Bergen	100 %	100 %
Kanalveien 52 C AS	Bergen	100 %	100 %
Fjøsangerveien 70A AS	Bergen	100 %	100 %
Kanalveien 11 AS	Bergen	100 %	100 %
Kristian Birkelandsvei 5 AS	Bergen	100 %	100 %
Drift og Eiendomsforvaltning AS	Bergen	100 %	100 %
Kanalveien 7 AS	Bergen	100 %	100 %
Møllevægen 8 AS	Bergen	100 %	100 %
Galleri Lofoten AS	Henningsvær	100 %	100 %
Advanced Asset Management AS	Bergen	100 %	100 %
Karos Shipping AS	Bergen	100 %	100 %
Vaagebukk III AS	Bergen	100 %	100 %
Vaagebukk III KS	Bergen	100 %	100 %
Storno Invest AS	Lunde	51 %	51 %
Spannavegen 152 AS	Bergen	100 %	100 %
Kokstaddalen 33 B AS	Bergen	100 %	100 %
Truckpartner Rogaland AS	Bergen	100 %	100 %
Tollbodalmeningen 2 AS	Bergen	100 %	100 %

**Note 2****Varige driftsmidler og immaterielle eiendeler**

	Transportmidle				
	Bygninger	Tomter	r	Driftsløssere etc	Skdp
Akk.anskaffelseskost 1.1.	1 358 991 500	243 517 962	53 006 935	247 812 079	50 853 689
Tilgang	243 818 299	24 326 150	8 172 646	13 222 217	-
Avgang til ansk. kost	-	496 731	5 249 793	3 285 014	-
Akk. ansk.kost 31.12.	1 602 809 799	267 347 381	55 929 788	257 749 282	50 853 689
Samlede avskriv. 31.12.	203 370 376	94 698	35 190 414	193 299 623	10 700 163
Samlede nedskriv. 31.12.	912 330	4 283 255	-	-	-
Bokført verdi 31.12.	1 398 527 093	262 969 428	20 739 374	64 449 659	40 153 526
Årets ordinære avskrivning	25 234 221	-	6 559 714	15 930 603	3 597 968
Årets nedskrivning	-	-	-	473 835	-
Avskrivningsatts	30-99 år	-	5-8 år	5-15 år	25-30 år

	Goodwill	Forskning og utvikling	Varemerke	Andre ikke
				avskrivbare driftsmidler
Akk.anskaffelseskost 1.1.	135 987 082	1 197 706	1 800 000	85 349 979
Tilgang	-	260 000	-	11 861 580
Avgang til ansk. kost	-	-	-	-
Akk. ansk.kost 31.12.	135 987 082	1 457 706	1 800 000	97 211 559
Samlede avskriv. 31.12.	107 978 129	785 444	1 800 000	-
Bokført verdi 31.12.	28 008 953	672 262	-	97 211 559
Årets ordinære avskrivning	9 030 276	59 855	-	-
Avskrivningsatts	5-10 år	10 år	10 år	-

Goodwill skriver seg fra følgende oppkjøp:

	Goodwill	Avskrivningstid
Sogn Bilservice AS	891 148	10 år
TS Påbygg AS	394 778	5 år
Kanalveien 52 C AS	769 482	5 år
Nor Slep AS	5 737 101	10 år
Nordic Last og Buss AS	20 216 442	10 år
Sum Goodwill	28 008 951	

Avskrivningstid på 10 år er valgt fordi de oppkjøpte selskapene representerer investeringer med en langsiktig horisont, og merverdien som ligger i en forventning om fremtidig inntjening er tilsvarende forventet å opptjenes over flere år. En avskrivningstid på 10 år er vurdert å gi en fornuftig sammenstilling med de tilhørende inntektene som genereres og inngår i konsernregnskapet.

Note 3**Markedsbaserte aksjer**

Andre kortsiktige plasseringer i verdipapirer er vurdert til markedsverdi

	Bokført verdi	Markedsverdi
Børsnoterte aksjer, Wilson ASA	163 762 338	163 762 338
Øvrige børsnoterte aksjer	2 197 342	2 197 342
Andeler i verdipapirfond	57 470 971	57 470 971
Diskresjoner forvaltning	12 497 372	12 497 372
Sum	235 928 023	235 928 023

Årets bokførte verdiendring er positiv og utgjør kr 119 061 164.



Note 4

Investeringer i tilknyttede selskaper

Investeringer i tilknyttede selskaper er vurdert etter egenkapitalmetoden. Andel resultat inngår som finansinntekt og -kostnad i konsernregnskapet.

	Bio Feeder AS	Trucknor Firda AS	Kanalveien Utbygging AS	Trucknor Tide AS	Trucknor Tide Osterøy AS	
Tilknyttede selskaper						
Eier- og stemmeandel	41,32 %	50,00 %	50,00 %	50,00 %	50 %	
Forretningskontor	Austevoll	Førde	Bergen	Bergen	Osterøy	
Regnskapsår	2020 *)	2021	2021	2021	2021	
Regnskapsvaluta	NOK	NOK	NOK	NOK	NOK	
Merverdianalyse						
Balanseført egenkapital på kjøpstidspunktet	6 313 482	6 550 000	16 538 500	2 550 000	500 000	32 451 982
Henførbart netto merverdi	4 460 304	-	-	-	-	4 460 304
Anskaffelseskost	10 773 786	6 550 000	16 538 500	2 550 000	500 000	36 412 286

*) Tallstørrelser er pr 31.12.20 da endelige regnskapstall for 2021 ikke foreligger ved regnskapsavleggelsen.

	Bio Feeder AS	Trucknor Firda AS	Kanalveien Utbygging AS	Trucknor Tide AS	Trucknor Tide Osterøy AS	Sum
Beregning av årets resultatandel						
Andel årets resultat	2 700 375	1 431 656	332 648	748 140	-625 199	4 587 620
Avskrivning henførbart merverdi	-	-	-	-	-	0
Årets resultatandel	2 700 375	1 431 656	332 648	748 140	-625 199	4 587 620

Beregning av balanseført verdi 31.12.

	Bio Feeder AS	Trucknor Firda AS	Kanalveien Utbygging AS	Trucknor Tide AS	Trucknor Tide Osterøy AS	Sum
Balanseført verdi 01.01.	19 476 870	2 954 063	9 517 849	2 705 555	137 087	34 791 424
Tilgang i perioden	-	-	-	-	-	0
Årets resultatandel	2 700 375	1 431 656	331 033	748 140	-137 087	5 074 117
Kostprisjustering	-	-	-	-	-	-
Overføringer til/fra selskapet (utbytte mv.)	-	-1 450 000	-	-700 000	-	-2 150 000
Innbetal/tilbakebetalt egenkapital i perioden	-	-	-	-	-	-
Balanseført verdi 31.12.	22 177 245	2 935 719	9 848 882	2 753 695	-	37 715 540

Øvrig saldo på regnskapslinjen "Investeringer i tilknyttede selskaper" på kr 5 256 585 relaterer seg til øvrige langsiktige aksjeposter som behandles etter kostmetoden i konsernregnskapet.

Note 5

Varer

Varer for videresalg er vurdert til laveste av gjennomsnittlig anskaffelseskost og netto salgsverdi.

Råvarer er verdsatt til anskaffelseskost, med fradrag for ukurans.

Varer i arbeid og ferdigvarer er verdsatt til full tilvirkningskost.

	2021	2020
Varer for videresalg	312 843 046	248 174 056
Råvarer og deler	96 684 808	105 344 277
Varer under tilvirkning	3 135 578	696 407
Sum varelager	412 663 430	354 214 740
Avsetning til ukurans	-11 582 572	-10 746 485

Note 6

Gjeld

	2021	2020
Gjeld til kreditinstitusjoner	1 685 101 149	1 435 517 613



Note 7		Pantstillelser og garantier m.v.	
Gjeld som er sikret med pant:			
		2021	2020
Langsiktig gjeld kredittinstitusjoner		1 326 326 601	1 139 494 514
Øvrig langsiktig gjeld		-	-
Kortsiktig gjeld kredittinstitusjoner		358 774 548	296 023 192
Sum		1 685 101 149	1 435 517 706
Garantier			
Beregnet garantiforpliktelse inngår i annen kortsiktig gjeld.		9 084 151	10 497 343
Reparasjonsavtaler			
Forpliktelser knyttet til reparasjonsavtaler inngår i avsetning for andre forpliktelser.		17 925 363	12 889 000
Eiendeler stillet som sikkerhet for pantelikret gjeld			
		2021	2020
Varer		363 668 980	283 008 459
Debitorer		233 938 004	204 160 466
Fast eiendom		1 588 942 591	1 259 960 151
Driftsmidler		62 286 508	64 302 354
Skip		40 153 529	43 751 494
Sum		2 288 989 612	1 855 182 924
Totallimit for konsernkonto er kr 340 000 000. Selskapene som omfattes av avtalen om konsernkonto har kausjonert for forpliktelsen. Konsernet har dessuten en kassekredittordning i tillegg til konsernkontoordningen med en limit på kr 65 000 000.			
Konsernet har via Strømberg Gruppen AS stilt garanti for kassekreditt i BioFeeder AS pålydende kr 5 000 000.			
Konsernet har langsiktige låneavtaler som er innrettet som "låneballonger" som fornyes regelmessig. Av selskapets langsiktige gjeld har følgende forfall/fornyelse innen 5 år:			
Forfall/fornyelse 2022		182 856 000	
Forfall/fornyelse 2023		1 106 146 000	
Forfall/fornyelse 2024-26		-	
Forfall om mer enn 5 år		-	
Av konsernets øvrige langsiktige gjeld til kredittinstitusjoner som ikke er innrettet som låneballonger forfaller kr 12 203 391 senere enn 5 år etter regnskapsårets slutt.			
Fordringer med forfall senere enn ett år etter regnskapsårets slutt			
		2021	2020
Andre fordringer (anleggsmidler)		23 172 917	7 754 531
Note 8		Øvrig langsiktig gjeld	
Selskap			
		2021	2020
Gjeld til aksjeeiere i morselskap		214 895 876	81 174 032
Øvrig langsiktig gjeld		3 332 890	1 747 204
Sum øvrig langsiktig gjeld		218 228 766	82 921 236
Lån renteberegnes i henhold til markedsmessige vilkår.			



Note 9	Skatt	
Årets skattekostnad fremkommer slik:	2021	2020
Betalbar selskapskatt	27 306 501	22 537 095
Endring utsatt skatt	3 919 552	5 755 401
Årets totale skattekostnad	31 226 053	28 292 496
Betalbar skatt i årets skattekostnad fremkommer slik:		
Ordinært resultat før skattekostnad	265 345 389	170 060 649
Permanente forskjeller	-120 950 745	-39 949 130
Endring midlertidige forskjeller	-16 795 684	-25 655 579
Benyttet fremførbart underskudd	-3 478 501	-2 014 598
Grunnlag betalbar skatt	124 120 459	102 441 342
Skatt, 22%	27 306 501	22 537 095
Sum betalbar skatt	27 306 501	22 537 095
Betalbar skatt i balansen fremkommer slik:		
Betalbar skatt på årets resultat	27 306 501	22 537 095
Betalbar skatt på tidligere år	0	371 947
Forskuddsskatt betalt, Sverige	-462 572	
Betalbar skatt fra oppkjøp	-231 715	1 412 718
Sum betalbar skatt i balansen	26 612 495	24 322 041
Spesifikasjon av grunnlag for utsatt skatt		
Forskjeller som uttignes:		
Anleggsmidler	559 325 171	454 849 773
Herav merverdi eiendom ifm oppkjøp	-295 314 774	-218 384 653
Omløpsmidler	22 647 245	21 613 436
Netto pensjonsforpliktelser	8 717	9 198
Avsetninger for forpliktelser	-23 675 335	-25 722 072
Gevinst og tapskonto	4 179 575	4 785 764
Balanseførte leieavaler	3 621 184	4 550 573
Underskudd til fremføring	-12 101 908	-15 153 558
Sum	258 689 875	226 548 461
Forskjeller som ikke inngår i beregning av utsatt skatt	5 716 461	6 569 154
Sum grunnlag utsatt skatt	264 406 336	233 117 615
Utsatt skatt nominell sats	58 169 394	51 285 876
Utsatt skatt neddiskontert sats	19 387 964	13 926 649
Sum Utsatt skatt	77 557 358	65 212 525

Endringen i utsatt skatt i konsernbalansen fra 01.01.2021 til 31.12.2021 utgjør kr 12 344 830. Forskjellen mot endring utsatt skatt i konsernets skattekostnad, samt endring i midlertidige forskjeller, forklares med kjøp og salg av datterselskaper i løpet av 2021.

**Note 10****Egenkapital, aksjekapital mv**

	2021	2020
Kapital 1/1	693 115 529	584 035 321
Årets resultat	234 119 345	141 768 328
Kursdifferanse	-274 457	311 313
Utbytte	-675 000	-1 000 000
Tilleggsutbytte	-160 000 000	-32 000 000
Kapital 31/12	766 285 417	693 115 529

Aksjekapitalen i morselskapet består av 2.660 A-aksjer pålydende kr. 90,- og 11.340 B-aksjer pålydende kr. 90,-.

Morselskapets aksjonærer**Eierandel**

Anne Sofie Invest AS	25 %
PGR Invest AS	25 % Aksjonæren er representert i styret.
Svein Andreas Invest AS	25 % Aksjonæren er representert i styret.
Rolf Arne Invest AS	25 % Aksjonæren er representert i styret.

Note 11**Bundne midler**

I posten inngår bundne bankinnskudd med kr 14 658 867.

Note 12**Salgsinntekter**

Selskapene driver virksomhet innen påbygg og leveranser av utstyr til nyttekjøretøyer, forhandlervirksomhet for Volvo lastebiler og busser, shipping, samt investeringer i og drift av næringsseidommer.

	2021	2020
Pr virksomhetsområde		
Forhandlervirksomhet	1 563 946 558	1 606 372 747
Påbygg og leveranser av utstyr til nyttekjøretøyer	400 464 698	380 184 833
Leieinntekter	88 890 423	71 269 566
Innkrevde felleskostnader fra leietakere	11 615 640	11 440 063
Fraktinntekter shipping	5 511 253	6 029 899
Andre salgs- og driftsinntekter	30 137 303	75 922 881
Sum driftsinntekter	2 100 565 875	2 151 219 988
Geografisk fordeling		
Norge	2 061 825 492	2 120 846 495
Sverige	33 229 130	24 343 594
Andre	5 511 253	6 029 899
Sum	2 100 565 875	2 151 219 988

Note 13**Lønnskostnader**

Årets lønnskostnad består av:

	2021	2020
Lønninger	315 672 389	311 343 260
Folketrygdavgift	37 558 641	34 620 833
Pensjonskostnader	13 491 727	13 294 773
Andre ytelser	18 140 022	17 179 786
Styrehonorar	2 238 000	2 162 000
Sum lønnskostnader	387 100 779	378 600 652

Gjennomsnittlig antall ansatte:

548

543

Selskapet er pliktig til å ha tjenestepensjonsordning etter lov om tjenestepensjon, selskapet har etablert en innskuddspensjon som tilfredsstiller kravene i denne lov.

Ytelser til ledende ansatte**Konsernsjef**

Lønn	2 733 466
Annen godtgjørelse	339 077

Revisor

Godtgjørelse til revisor fordeles på følgende måte:

	2021
Lovpålagt revisjon	3 255 033
Teknisk bistand utarbeidelse av regnskap, noter mv.	930 730
Attestasjon ligningspapir / Skatterådgivning	626 550
Andre tjenester	1 565 615

Lån til konsernsjef, aksjonærer og styret

Det foreligger ikke utestående lån til eller sikkerhetsstillelser til fordel for konsernsjef pr 31.12.2021.



Note 14	Sammenførte poster	
<i>Posten finansinntekter er slått sammen av:</i>	2021	2020
Renteinntekter	4 430 077	4 386 307
Andre finansinntekter	143 476 084	16 576 709
Agio	861 530	4 944 585
Sum	148 767 691	25 907 601
<i>Posten finanskostnader er slått sammen av:</i>		
Rentekostnader	43 755 821	48 009 640
Andre finanskostnader	2 906 349	7 501 022
Disagio	1 227 547	2 779 290
Sum	47 889 716	58 289 951

Note 15 **Finansiell markedsrisiko**

Selskapet benytter seg ikke av finansielle instrumenter i forbindelse med styringen av finansiell risiko.

Renterisiko

Renterisiko oppstår på kort og mellomlang sikt som et resultat av at deler av selskapets gjeld har flytende rente. Maksimumsrammer for andel av gjeld med flytende rente er fastsatt. Låneporteføljen har i dag en kombinasjon av flytende og fast rentebinding.

Valutarisiko

Utvikling i valutakurser innebærer både direkte og indirekte en økonomisk risiko for selskapet. Det er ikke inngått avtaler i vesentlig utstrekning som reduserer denne risikoen pr. 31.12.2021.

Innkjøpspriserisiko

Risiko for svingninger i innkjøpspriser sikres gjennom langsiktige avtaler om kjøp, samt inngåelse av strategiske avtaler med leverandører og andre aktører i markedet.