



ÅRSREGNSKAPET FOR REGNSKAPSÅRET 2019 - GENERELL INFORMASJON

Enheten

Organisasjonsnummer: 989 085 360
Organisasjonsform: Aksjeselskap
Foretaksnavn: HOLDING 90 AS
Forretningsadresse: Nedre Bakklandet 31
7014 TRONDHEIM

Regnskapsår

Årsregnskapets periode: 01.01.2019 - 31.12.2019

Konsern

Morselskap i konsern: Nei

Regnskapsregler

Regler for små foretak benyttet: Ja
Benyttet ved utarbeidelsen av årsregnskapet til selskapet: Regnskapslovens alminnelige regler

Årsregnskapet fastsatt av kompetent organ

Bekreftet av representant for selskapet: Hanne M.T.Karlsaune
Dato for fastsettelse av årsregnskapet: 07.09.2020

Grunnlag for avgivelse

År 2019: Årsregnskapet er elektronisk innlevert
År 2018: Tall er hentet fra elektronisk innlevert årsregnskap fra 2019

Det er ikke krav til at årsregnskapet m.v. som sendes til Regnskapsregisteret er undertegnet. Kontrollen på at dette er utført ligger hos revisor/enhetens øverste organ. Sikkerheten ivaretas ved at innsender har rolle/rettighet for innsending av årsregnskapet via Altinn, og ved at det bekreftes at årsregnskapet er fastsatt av kompetent organ.

Brønnøysundregistrene, 23.09.2021



Resultatregnskap

| Beløp i: NOK | Note | 2019 | 2018 |
|-----------------------------------------------|------|----------------|----------------|
| RESULTATREGNSKAP | | | |
| Inntekter | | | |
| Annen driftsinntekt | | | 2 480 |
| Sum inntekter | | 0 | 2 480 |
| Kostnader | | | |
| Lønnskostnad | 1 | 17 410 | 25 820 |
| Annen driftskostnad | 1 | 40 146 | 39 938 |
| Sum kostnader | | 57 556 | 65 758 |
| Driftsresultat | | -57 556 | -63 278 |
| Finansinntekter og finanskostnader | | | |
| Annen renteinntekt | | 12 638 | 19 249 |
| Sum finansinntekter | | 12 638 | 19 249 |
| Annen rentekostnad | | -10 | |
| Sum finanskostnader | | -10 | |
| Netto finans | | 12 648 | 19 249 |
| Ordinært resultat før skattekostnad | | -44 908 | -44 029 |
| Ordinært resultat etter skattekostnad | | -44 908 | -44 029 |
| Årsresultat | | -44 908 | -44 029 |
| Årsresultat etter minoritetsinteresser | | -44 908 | -44 029 |
| Overføringer og disponeringer | | | |
| Tilleggsutbytte | 5 | 555 000 | |
| Utbytte | 5 | | 165 000 |
| Overføringer annen egenkapital | 5 | -599 908 | -209 029 |
| Sum overføringer og disponeringer | | -44 908 | -44 029 |



Balanse

| Beløp i: NOK | Note | 2019 | 2018 |
|------------------------------------------------|------|----------------|------------------|
| BALANSE - EIENDELER | | | |
| Anleggsmidler | | | |
| Immaterielle eiendeler | | | |
| Finansielle anleggsmidler | | | |
| Investeringer i tilknyttet selskap | 6 | 13 265 | 13 265 |
| Sum finansielle anleggsmidler | | 13 265 | 13 265 |
| Sum anleggsmidler | | 13 265 | 13 265 |
| Omløpsmidler | | | |
| Varer | | | |
| Fordringer | | | |
| Andre fordringer | 6 | 637 726 | 1 207 664 |
| Sum fordringer | | 637 726 | 1 207 664 |
| Bankinnskudd, kontanter og lignende | | | |
| Bankinnskudd, kontanter o.l. | 7 | 38 166 | 246 549 |
| Sum bankinnskudd, kontanter og lignende | | 38 166 | 246 549 |
| Sum omløpsmidler | | 675 892 | 1 454 213 |
| SUM EIENDELER | | 689 157 | 1 467 478 |
| BALANSE - EGENKAPITAL OG GJELD | | | |
| Egenkapital | | | |
| Innskutt egenkapital | | | |
| Aksjekapital | 5,8 | 30 000 | 30 000 |
| Sum innskutt egenkapital | | 30 000 | 30 000 |
| Opptjent egenkapital | | | |
| Annen egenkapital | 5 | 621 182 | 1 221 090 |
| Sum opptjent egenkapital | | 621 182 | 1 221 090 |



Balanse

| Beløp i: NOK | Note | 2019 | 2018 |
|---------------------------------|-------------|----------------|------------------|
| Sum egenkapital | | 651 182 | 1 251 090 |
| Sum langsiktig gjeld | | 0 | 0 |
| Kortsiktig gjeld | | | |
| Leverandørgjeld | | | 2 003 |
| Utbytte | 5 | | 165 000 |
| Annen kortsiktig gjeld | 9 | 37 975 | 49 385 |
| Sum kortsiktig gjeld | | 37 975 | 216 388 |
| Sum gjeld | | 37 975 | 216 388 |
| SUM EGENKAPITAL OG GJELD | | 689 157 | 1 467 478 |



BDO AS
Klæbuveien 127B
7031 Trondheim

Uavhengig revisors beretning

Til generalforsamlingen i Holding 90 AS

Uttalelse om revisjonen av årsregnskapet

Konklusjon

Vi har revidert årsregnskapet til Holding 90 AS.

Årsregnskapet består av:

- Balanse per 31. desember 2019
- Resultatregnskap for 2019
- Noter til årsregnskapet, herunder et sammendrag av viktige regnskapsprinsipper.

Etter vår mening:

Er årsregnskapet avgitt i samsvar med lov og forskrifter og gir et rettviseende bilde av selskapets finansielle stilling per 31. desember 2019 og av dets resultater for regnskapsåret avsluttet per denne datoen i samsvar med regnskapslovens regler og god regnskapsskikk i Norge.

Grunnlag for konklusjonen

Vi har gjennomført revisjonen i samsvar med lov, forskrift og god revisjonsskikk i Norge, herunder de internasjonale revisjonsstandardene International Standards on Auditing (ISA-ene). Våre oppgaver og plikter i henhold til disse standardene er beskrevet i Revisors oppgaver og plikter ved revisjon av årsregnskapet. Vi er uavhengige av selskapet slik det kreves i lov og forskrift, og har overholdt våre øvrige etiske forpliktelser i samsvar med disse kravene. Etter vår oppfatning er innhentet revisjonsbevis tilstrekkelig og hensiktsmessig som grunnlag for vår konklusjon.

Styrets ansvar for årsregnskapet

Styret (ledelsen) er ansvarlig for å utarbeide årsregnskapet i samsvar med lov og forskrifter, herunder for at det gir et rettviseende bilde i samsvar med regnskapslovens regler og god regnskapsskikk i Norge. Ledelsen er også ansvarlig for slik internkontroll som den finner nødvendig for å kunne utarbeide et årsregnskap som ikke inneholder vesentlig feilinformasjon, verken som følge av misligheter eller utilsiktede feil.

Ved utarbeidelsen av årsregnskapet må ledelsen ta standpunkt til selskapets evne til fortsatt drift og opplyse om forhold av betydning for fortsatt drift. Forutsetningen om fortsatt drift skal legges til grunn for årsregnskapet så lenge det ikke er sannsynlig at virksomheten vil bli avvirket.

Revisors oppgaver og plikter ved revisjonen av årsregnskapet

Vårt mål er å oppnå betryggende sikkerhet for at årsregnskapet som helhet ikke inneholder vesentlig feilinformasjon, verken som følge av misligheter eller utilsiktede feil, og å avgi en revisjonsberetning som inneholder vår konklusjon. Betryggende sikkerhet er en høy grad av sikkerhet, men ingen garanti for at en revisjon utført i samsvar med lov, forskrift og god revisjonsskikk i Norge, herunder ISA-ene, alltid vil avdekke vesentlig feilinformasjon som eksisterer. Feilinformasjon kan oppstå som følge av misligheter eller utilsiktede feil. Feilinformasjon blir vurdert som vesentlig dersom den enkeltvis eller samlet med rimelighet kan forventes å påvirke økonomiske beslutninger som brukerne foretar basert på årsregnskapet.



For videre beskrivelse av revisors oppgaver og plikter vises det til:
<https://revisorforeningen.no/revisjonsberetninger>

Uttalelse om andre lovmessige krav

Konklusjon om registrering og dokumentasjon

Basert på vår revisjon av årsregnskapet som beskrevet ovenfor, og kontrollhandlinger vi har funnet nødvendig i henhold til internasjonal standard for attestasjonsoppdrag (ISAE) 3000 «Attestasjonsoppdrag som ikke er revisjon eller forenklet revisorkontroll av historisk finansiell informasjon», mener vi at ledelsen har oppfylt sin plikt til å sørge for ordentlig og oversiktlig registrering og dokumentasjon av selskapets regnskapsopplysninger i samsvar med lov og god bokføringskikk i Norge.

Trondheim, 8. september 2020

BDO AS

John Christian Løvaas
statsautorisert revisor



 Legally signed by
Hanne M. T. Karlsæune
07.09.2020

 Legally signed by
Ellen E. Thumer Kofstad
07.09.2020

 Legally signed by
Nina Cecilie Thumer Ford
07.09.2020

**Årsregnskap 2019
for**

Holding 90 AS

Foretaksnr. 989085360

Utarbeidet av:


SpareBank 1
REGNSKAPSHUSET


Avdeling Midtbyen
Kjøpmannsgata 50, 7010 Trondheim
Telefon: 73 50 41 50
midtbyen@smnregnskap.no
www.smnregnskap.no




Holding 90 AS

Resultatregnskap

 Legally signed by
Hanne M. T. Karlsaune
07.09.2020

 Legally signed by
Ellen E. Thumer Kolstad
07.09.2020

 Legally signed by
Nina Cecilie Thumer Ford
07.09.2020

| | Note | 2019 | 2018 |
|------------------------------------------|-------|-----------------|-----------------|
| DRIFTSINNEKTER OG DRIFTSKOSTNADER | | | |
| Driftsinntekter | | | |
| Annen driftsinntekt | | 0 | 2 480 |
| Sum driftsinntekter | | 0 | 2 480 |
| Driftskostnader | | | |
| Lønnskostnad | 1 | 17 410 | 25 820 |
| Annen driftskostnad | 1 | 40 146 | 39 938 |
| Sum driftskostnader | | 57 556 | 65 758 |
| DRIFTSRESULTAT | | (57 556) | (63 278) |
| FINANSINNEKTER OG FINANSKOSTNADER | | | |
| Finansinntekter | | | |
| Annen renteinntekt | | 12 638 | 19 249 |
| Sum finansinntekter | | 12 638 | 19 249 |
| Finanskostnader | | | |
| Annen rentekostnad | | (10) | 0 |
| Sum finanskostnader | | (10) | 0 |
| NETTO FINANSPOSTER | | 12 648 | 19 249 |
| ORDINÆRT RES. FØR SKATTEKOSTNAD | | (44 908) | (44 029) |
| Skattekostnad på ordinært resultat | 2,3,4 | 0 | 0 |
| ORDINÆRT RESULTAT | | (44 908) | (44 029) |
| ÅRSRESULTAT | | (44 908) | (44 029) |
| OVERF. OG DISPONERINGER | | | |
| Avsatt til ordinært utbytte | 5 | 0 | 165 000 |
| Tilleggsutbytte | 5 | 555 000 | 0 |
| Overføringer annen egenkapital | 5 | (599 908) | (209 029) |
| SUM OVERFØRINGER OG DISPONERINGER | | (44 908) | (44 029) |


Årsregnskap for Holding 90 AS


Organisasjonsnr. 989085360




Holding 90 AS

Balanse pr. 31.12.2019

 Legally signed by
Hanne M. T. Karlsaune
07.09.2020

 Legally signed by
Ellen E. Thurmer Kofstad
07.09.2020

 Legally signed by
Nina Cecilie Thurmer Ford
07.09.2020

| | Note | 31.12.2019 | 31.12.2018 |
|--------------------------------------|------|----------------|------------------|
| EIENDELER | | | |
| ANLEGGSMIDLER | | | |
| Finansielle anleggsmidler | | | |
| Investeringer i tilknyttet selskap | 6 | 13 265 | 13 265 |
| Sum finansielle anleggsmidler | | 13 265 | 13 265 |
| SUM ANLEGGSMIDLER | | 13 265 | 13 265 |
| OMLØPSMIDLER | | | |
| Fordringer | | | |
| Andre fordringer | 6 | 637 726 | 1 207 664 |
| Sum fordringer | | 637 726 | 1 207 664 |
| Bankinnskudd, kontanter o.l. | 7 | 38 166 | 246 549 |
| SUM OMLØPSMIDLER | | 675 892 | 1 454 213 |
| SUM EIENDELER | | 689 157 | 1 467 478 |
| | | | |
| EGENKAPITAL OG GJELD | | | |
| EGENKAPITAL | | | |
| Innskutt egenkapital | | | |
| Aksjekapital | 5,8 | 30 000 | 30 000 |
| Sum innskutt egenkapital | | 30 000 | 30 000 |
| Opptjent egenkapital | | | |
| Annen egenkapital | 5 | 621 182 | 1 221 090 |
| Sum opptjent egenkapital | | 621 182 | 1 221 090 |
| SUM EGENKAPITAL | | 651 182 | 1 251 090 |
| | | | |
| GJELD | | | |
| KORTSIKTIG GJELD | | | |
| Leverandørgjeld | | 0 | 2 003 |
| Utbytte | 5 | 0 | 165 000 |
| Annen kortsiktig gjeld | 9 | 37 975 | 49 385 |
| SUM KORTSIKTIG GJELD | | 37 975 | 216 388 |
| SUM GJELD | | 37 975 | 216 388 |
| SUM EGENKAPITAL OG GJELD | | 689 157 | 1 467 478 |

Trondheim, 2019

Hanne M.T. Karlsaune
Styreleder


Nina Cecilie T. Ford
Styremedlem


Ellen T. Kofstad
Styremedlem




Holding 90 AS

Noter 2019

 Legally signed by
Hanne M. T. Karlsæune
07.09.2020

 Legally signed by
Ellen E. Thumer Kofstad
07.09.2020

 Legally signed by
Nina Cecilie Thumer Ford
07.09.2020

Regnskapsprinsipper

Generelle prinsipper

Årsregnskapet er satt opp i samsvar med regnskapsloven og NRS 8 - God regnskapskikk for små foretak.

Inntektsføringsprinsipper

Inntektsføring av utbytte fra tilknyttet selskap skjer i samme periode som avsetning av utbytte i det tilknyttede selskap.

Vurdering og klassifisering av eiendeler og gjeld

Anleggsmidler omfatter eiendeler bestemt til varig eie og bruk. Anleggsmidler er vurdert til anskaffelseskost. Anleggsmidler nedskrives til gjenvinnbart beløp ved verdifall som forventes ikke å være forbigående. Gjenvinnbart beløp er det høyeste av netto salgsverdi og verdi i bruk. Verdi i bruk er nåverdi av fremtidige kontantstrømmer knyttet til eiendelen. Nedskrivningen reverseres når grunnlaget for nedskrivningen ikke lenger er til stede. Omløpsmidler og kortsiktig gjeld omfatter normalt poster som forfaller til betaling innen ett år etter balansedagen, samt poster som knytter seg til varekretsløpet. Omløpsmidler vurderes til laveste verdi av anskaffelseskost og antatt virkelig verdi.

Kortsiktige fordringer

Kortsiktige fordringer er vurdert til pålydende. I den grad det er funnet nødvendig er det foretatt avsetning til dekning av mulige tap.


Skatter

Skattekostnaden i resultatregnskapet omfatter både periodens betalbare skatt og endring i utsatt skatt. Utsatt skatt er beregnet med 22% på grunnlag av de midlertidige forskjeller som eksisterer mellom regnskapsmessige og skattemessige verdier, samt ligningsmessig underskudd til fremføring ved utgangen av regnskapsåret. Skatteøkende og skattereduserende midlertidige forskjeller som reverserer eller kan reversere i samme periode er utlignet og nettoført. I henhold til unntaksreglene for små foretak balanseføres ikke netto utsatt skattefordel.




Holding 90 AS

Noter 2019

 Legally signed by
Hanne M. T. Karlsæune
07.09.2020

 Legally signed by
Ellen E. Thurmer Kofstad
07.09.2020

 Legally signed by
Nina Cecilie Thurmer Ford
07.09.2020

Note 1 - Lønnskostnader, ansatte og godtgjørelser

| | I år | I fjor |
|--------------------|---------------|---------------|
| Lønn | 10 000 | 20 000 |
| Arbeidsgiveravgift | 1 410 | 2 820 |
| Gave til ansatte | 6 000 | 3 000 |
| Totalt | 17 410 | 25 820 |

Selskapet har ingen ansatte.

Selskapet har ikke plikt til å ha obligatorisk tjenstepensjonsordning.

Det er avsatt kr 10 000 i styrehonorar i 2019.

Det er utbetalt kr. 14 125,00 inklusive merverdiavgift i bistad til revisor for ordinær revisjon.

Note 2 - Skattekostnad på ordinært resultat

Spesifikasjon av årets skattegrunnlag:

| | |
|--------------------------------------|----------------|
| Resultat før skattekostnader | -44 908 |
| + Permanente og andre forskjeller | 1 575 |
| + Endring i midlertidige forskjeller | 0 |
| = Inntekt | -43 333 |

Spesifikasjon av årets skattekostnad:

| | |
|--------------------------------------------------|----------|
| Beregnet skatt av årets resultat | 0 |
| = Sum betalbar skatt | 0 |
| +/- Endring i utsatt skatt / utsatt skattefordel | 0 |
| = Ordinær skattekostnad | 0 |
| Skattesats i inntektsåret | 22 |


Betalbar skatt i balansen består av


| | |
|------------------------------------|----------|
| Sum betalbar skatt | 0 |
| = Betalbar skatt i balansen | 0 |




Holding 90 AS

Noter 2019

 Legally signed by
Hanne M. T. Karisaune
07.09.2020

 Legally signed by
Ellen E. Thumer Kofstad
07.09.2020

 Legally signed by
Nina Cecilie Thumer Ford
07.09.2020

Note 3 - Utsatt skatt/utsatt skattefordel

Utsatt skatt/utsatt skattefordel

| | 2019 | 2018 |
|-------------------------------------------|-----------------|-----------------|
| - Skattem. fremf. underskudd som utlignes | 388 091 | 344 758 |
| = Grunnlag utsatt skatt | -388 091 | -344 758 |
| Utsatt skatt | 0 | 0 |
| Negativt grunnlag utsatt skatt | 388 091 | 344 758 |
| = Grunnlag utsatt skattefordel | 388 091 | 344 758 |
| Utsatt skattefordel | 85 380 | 75 847 |
| Grunnlag ikke bokført utsatt skattefordel | 388 091 | 344 759 |
| Ikke bokført utsatt skattefordel | 85 380 | 75 847 |
| Bokført utsatt skattefordel | 0 | 0 |

Note 4 - Avstemming av skattekostnad


Avstemming av skattekostnad mot resultat før skatt


| | Grunnlag | Skatt |
|------------------------------------|----------|--------------|
| Skattekostnad i resultatregnskapet | | 0 |
| Resultat før skattekostnad | -44 908 | -9 880 |
| Differanse | | 9 880 |
| Som består av | | |
| Permanente forskjeller | 1 575 | 347 |
| Ikke balanseført US / USF i fjor | -344 758 | -75 847 |
| Ikke balanseført US / USF i år | 388 091 | 85 380 |
| Sum | | 9 880 |




Holding 90 AS

Noter 2019

 Legally signed by
Hanne M. T. Karlsæune
07.09.2020

 Legally signed by
Ellen E. Thumer Kofstad
07.09.2020

 Legally signed by
Nina Cecilie Thumer Ford
07.09.2020

Note 5 - Egenkapital

| | Aksjekapital / selskapskapital | Annen egenkapital | Sum egenkapital |
|-------------------------|-----------------------------------|----------------------|--------------------|
| Pr 1.1. | 30 000 | 1 221 090 | 1 251 090 |
| Anvendt til årsresultat | 0 | -44 908 | -44 908 |
| Andre transaksjoner: | 0 | -555 000 | -555 000 |
| Pr 31.12. | 30 000 | 621 182 | 651 182 |

Andre transaksjoner gjelder utbetalt tilleggsutbytte.

Utbetalt utbytte i 2019 er kr. 720 000,-.

Selskapet har opplyst om avviking i løpet av 2020. Selskapets eiendeler og gjeld er derfor vurdert til virkelig verdi.

Note 6 - Aksjer i tilknyttede selskap

| | I år | I fjor |
|----------------------------------|--------|--------|
| Balanseført verdi pr 31.12. | 13 265 | 13 265 |
| Anskaffelseskost pr 31.12. | 13 265 | 13 265 |
| Antall aksjer i Johs Grønseth AS | 270 | 270 |
| Eier og stemmeandel | 38,8% | 38,8% |

AS Johs Grønseth gjennomførte en kapitalnedsettelse i 2017. I forbindelse med kapitalnedsettelsen er det en fordring på kr 637 725,96, inkludert renter. Det forventes at AS Johs Grønseth & CO skal avvikles i løpet av 2020.


Note 7 - Bankinnskudd, kontanter o.l.


Bundne midler fra skattetrekkingsinnskudd utgjør pr 31.12.19 kr 11 118.




Holding 90 AS

Noter 2019

 Legally signed by
Hanne M. T. Karlsaune
07.09.2020

 Legally signed by
Ellen E. Thurmer Kofstad
07.09.2020

 Legally signed by
Nina Cecilie Thurmer Ford
07.09.2020

Note 8 - Aksjekapital, antall aksjer, aksjeeiere m.v

Selskapet har 90 aksjer pålydende kr 333,333333 pr. aksje, samlet aksjekapital utgjør kr 30 000.

Selskapet har 3 aksjonærer, som alle eier mer enn 5 % av aksjene:

| Navn | Antall | Eierandel |
|----------------------|--------|-----------|
| Nina C.T.Ford | 30 | 33,33 % |
| Hanne M.T. Karlsaune | 30 | 33,33 % |
| Ellen T. Kofstad | 30 | 33,33 % |

Note 9 - Annen kortsiktig gjeld

| | I år | I fjor |
|-----------------------------------------------------------------|------|--------|
| Samlet gjeld som forfaller senere enn fem år etter balansedagen | 0 | 0 |