



ÅRSREGNSKAPET FOR REGNSKAPSÅRET 2022 - GENERELL INFORMASJON

Enheten

Organisasjonsnummer: 914 041 651
Organisasjonsform: Aksjeselskap
Foretaksnavn: BRØDRENE TOPAAS AS
Forretningsadresse: Løxaveien 17
1351 RUD

Regnskapsår

Årsregnskapets periode: 01.01.2022 - 31.12.2022

Konsern

Morselskap i konsern: Nei

Regnskapsregler

Regler for små foretak benyttet: Ja
Benyttet ved utarbeidelsen av årsregnskapet til selskapet: Regnskapslovens alminnelige regler

Årsregnskapet fastsatt av kompetent organ

Bekreftet av representant for selskapet: Ole Topaas
Dato for fastsettelse av årsregnskapet: 30.05.2023

Grunnlag for avgivelse

År 2022: Årsregnskapet er elektronisk innlevert
År 2021: Tall er hentet fra elektronisk innlevert årsregnskap fra 2022

Det er ikke krav til at årsregnskapet m.v. som sendes til Regnskapsregisteret er undertegnet. Kontrollen på at dette er utført ligger hos revisor/enhetens øverste organ. Sikkerheten ivaretas ved at innsender har rolle/rettighet for innsending av årsregnskapet via Altinn, og ved at det bekreftes at årsregnskapet er fastsatt av kompetent organ.

Brønnøysundregistrene, 13.06.2024



Resultatregnskap

Beløp i: NOK	Note	2022	2021
RESULTATREGNSKAP			
Inntekter			
Salgsinntekt		26 306 436	21 667 947
Annen driftsinntekt		186 000	1 278 726
Sum inntekter		26 492 436	22 946 673
Kostnader			
Vare- og tjenestekostnader		6 603 808	5 742 451
Lønnskostnad	2	7 264 731	5 774 190
Avskrivning på driftsmidler	3	1 936 383	2 203 544
Annen driftskostnad	2	5 966 782	5 344 194
Sum kostnader		21 771 704	19 064 380
Driftsresultat		4 720 732	3 882 294
Finansinntekter og finanskostnader			
Annen renteinntekt		22 515	4 032
Sum finansinntekter		22 515	4 032
Annen rentekostnad		99 466	63 958
Sum finanskostnader		99 466	63 958
Netto finans		-76 950	-59 926
Ordinært resultat før skattekostnad		4 643 782	3 822 368
Skattekostnad på resultat	4	1 022 209	844 960
Ordinært resultat etter skattekostnad		3 621 573	2 977 408
Årsresultat	5	3 621 573	2 977 408
Årsresultat etter minoritetsinteresser		3 621 573	2 977 408
Totalresultat		3 621 573	2 977 408
Overføringer og disponeringer			
Avsatt til annen egenkapital		3 621 573	2 977 408



Resultatregnskap

Beløp i: NOK	Note	2022	2021
Sum overføringer og disponeringer		3 621 573	2 977 408



Balanse

Beløp i: NOK	Note	2022	2021
BALANSE - EIENDELER			
Anleggsmidler			
Immaterielle eiendeler			
Utsatt skattefordel	4		
Varige driftsmidler			
Biler og anleggsmaskiner	3	5 350 669	4 023 668
Driftsløsøre, inventar o.a. utstyr	3		
Sum varige driftsmidler	6	5 350 669	4 023 668
Finansielle anleggsmidler			
Investeringer i aksjer og andeler	7	36 000	36 000
Sum finansielle anleggsmidler		36 000	36 000
Sum anleggsmidler		5 386 669	4 059 668
Omløpsmidler			
Varer			
Fordringer			
Kundefordringer		1 625 448	
Andre kortsiktige fordringer		741 669	1 567 635
Sum fordringer		2 367 117	1 567 635
Investeringer			
Aksjer og andeler i foretak i samme konsern	7		
Markedsbaserte aksjer	7		
Markedsbaserte obligasjoner	7		
Andre markedsbaserte finansielle instrumenter	7		
Bankinnskudd, kontanter og lignende			
Bankinnskudd, kontanter o.l.	8	5 193 435	4 805 735
Sum bankinnskudd, kontanter og lignende		5 193 435	4 805 735
Sum omløpsmidler		7 560 552	6 373 370



Balanse

Beløp i: NOK	Note	2022	2021
SUM EIENDELER		12 947 220	10 433 038
BALANSE - EGENKAPITAL OG GJELD			
Egenkapital			
Innskutt egenkapital			
Aksjekapital	9	30 000	30 000
Beholdning av egne aksjer	9		
Annen innskutt egenkapital		975 403	975 403
Sum innskutt egenkapital		1 005 403	1 005 403
Opptjent egenkapital			
Annen egenkapital		5 736 179	2 114 606
Sum opptjent egenkapital		5 736 179	2 114 606
Sum egenkapital	5	6 741 582	3 120 009
Gjeld			
Langsiktig gjeld			
Utsatt skatt	4	46 747	125 682
Sum avsetninger for forpliktelser		46 747	125 682
Annen langsiktig gjeld			
Gjeld til kredittinstitusjoner	6	2 902 340	1 924 503
Øvrig langsiktig gjeld			476 961
Sum annen langsiktig gjeld		2 902 340	2 401 464
Sum langsiktig gjeld		2 949 087	2 527 146
Kortsiktig gjeld			
Leverandørgjeld		592 513	472 786
Betalbar skatt	4	1 101 144	824 252
Skyldige offentlige avgifter		1 559 841	1 227 024
Annen kortsiktig gjeld		3 055	2 261 820
Sum kortsiktig gjeld		3 256 552	4 785 883
Sum gjeld		6 205 639	7 313 029



Balanse

Beløp i: NOK	Note	2022	2021
SUM EGENKAPITAL OG GJELD		12 947 220	10 433 038
POSTER UTENOM BALANSEN			
Garantistillelser	6		
Pantstillelser	6		



Brønnøysundregistrene

ÅRSREGNSKAP FOR REGNSKAPSÅRET 2022 - GENERELL INFORMASJON

Journalnummer: 2023 473705

Enheten

Organisasjonsnummer: 914 041 651
Organisasjonsform: Aksjeselskap
Foretaksnavn: BRØDRENE TOPAAS AS
Forretningsadresse: Løxaveien 17
1351 RUD

Regnskapsår

Årsregnskapets periode: 01.01.2022 - 31.12.2022

Konsern

Morselskap i konsern: Nei

Regnskapsregler

Regler for små foretak benyttet: Ja
Benyttet ved utarbeidelsen av
årsregnskapet til selskapet: Regnskapslovens alminnelige regler

Årsregnskapet fastsatt av kompetent organ

Bekreftet av representant for selskapet: Ole Topaas
Dato for fastsettelse av årsregnskapet: 30.05.2023

Revisjon

Ekstern autorisert regnskapsfører har i løpet av regnskapsåret bistått ved den løpende regnskapsføringen eller utført andre tjenester for selskapet enn å utarbeide årsregnskapet: Ja

Grunnlag for avgivelse

År 2022: Årsregnskap er elektronisk innlevert.
År 2021: Tall er hentet fra elektronisk innlevert årsregnskap fra 2022.

Det er ikke krav til at årsregnskapet m.v. som sendes til Regnskapsregisteret er undertegnet. Kontrollen på at dette er utført ligger hos revisor/enhetens øverste organ. Sikkerheten ivaretas ved at innsender har rolle/rettighet for innsending av årsregnskapet via Altinn, og ved at det bekreftes at årsregnskapet er fastsatt av kompetent organ.

Brønnøysundregistrene, 14.06.2023



Organisasjonsnr: 914 041 651
BRØDRENE TOPAAS AS

RESULTATREGNSKAP

Beløp i: NOK	Note	2022	2021
RESULTATREGNSKAP			
Inntekter			
Salgsinntekt		26 306 436	21 667 947
Annen driftsinntekt		186 000	1 278 726
Sum inntekter		26 492 436	22 946 673
Kostnader			
Vare- og tjenestekostnader		6 603 808	5 742 451
Lønnskostnad	2	7 264 731	5 774 190
Avskrivning på driftsmidler	3	1 936 383	2 203 544
Annen driftskostnad	2	5 966 782	5 344 194
Sum kostnader		21 771 704	19 064 380
Driftsresultat		4 720 732	3 882 294
Finansinntekter og finanskostnader			
Annen renteinntekt		22 515	4 032
Sum finansinntekter		22 515	4 032
Annen rentekostnad		99 466	63 958
Sum finanskostnader		99 466	63 958
Netto finans		-76 950	-59 926
Ordinært resultat før skattekostnad			
skattekostnad		4 643 782	3 822 368
Skattekostnad på resultat	4	1 022 209	844 960
Ordinært resultat etter skattekostnad		3 621 573	2 977 408
Årsresultat	5	3 621 573	2 977 408
Årsresultat etter minoritetsinteresser		3 621 573	2 977 408
Totalresultat		3 621 573	2 977 408
Overføringer og disponeringer			
Avsatt til annen egenkapital		3 621 573	2 977 408
Sum overføringer og disponeringer		3 621 573	2 977 408



Organisasjonsnr: 914 041 651
BRØDRENE TOPAAS AS

BALANSE

Beløp i: NOK	Note	2022	2021
BALANSE - EIENDELER			
Anleggsmidler			
Immaterielle eiendeler			
Utsatt skattefordel	4		
Varige driftsmidler			
Biler og anleggsmaskiner	3	5 350 669	4 023 668
Driftsløsøre, inventar o. a. utstyr	3		
Sum varige driftsmidler	6	5 350 669	4 023 668
Finansielle anleggsmidler			
Investeringer i aksjer og andeler	7	36 000	36 000
Sum finansielle anleggsmidler		36 000	36 000
Sum anleggsmidler		5 386 669	4 059 668
Omløpsmidler			
Varer			
Fordringer			
Kundefordringer		1 625 448	
Andre kortsiktige fordringer		741 669	1 567 635
Sum fordringer		2 367 117	1 567 635
Investeringer			
Aksjer og andeler i foretak i samme konsern	7		
Markedsbaserte aksjer	7		
Markedsbaserte obligasjoner	7		
Andre markedsbaserte finansielle instrumenter	7		
Bankinnskudd, kontanter og lignende			
Bankinnskudd, kontanter o. l.	8	5 193 435	4 805 735
Sum bankinnskudd, kontanter og lignende		5 193 435	4 805 735
Sum omløpsmidler		7 560 552	6 373 370
SUM EIENDELER		12 947 220	10 433 038
BALANSE - EGENKAPITAL OG GJELD			



Egenkapital			
Innskutt egenkapital			
Aksjekapital	9	30 000	30 000
Beholdning av egne aksjer	9		
Annen innskutt egenkapital		975 403	975 403
Sum innskutt egenkapital		1 005 403	1 005 403
Opptjent egenkapital			
Annen egenkapital		5 736 179	2 114 606
Sum opptjent egenkapital		5 736 179	2 114 606
Sum egenkapital	5	6 741 582	3 120 009
Gjeld			
Langsiktig gjeld			
Utsatt skatt	4	46 747	125 682
Sum avsetninger for forpliktelser		46 747	125 682
Annen langsiktig gjeld			
Gjeld til kredittinstitusjoner	6	2 902 340	1 924 503
Øvrig langsiktig gjeld			476 961
Sum annen langsiktig gjeld		2 902 340	2 401 464
Sum langsiktig gjeld		2 949 087	2 527 146
Kortsiktig gjeld			
Leverandørgjeld		592 513	472 786
Betalbar skatt	4	1 101 144	824 252
Skyldige offentlige avgifter		1 559 841	1 227 024
Annen kortsiktig gjeld		3 055	2 261 820
Sum kortsiktig gjeld		3 256 552	4 785 883
Sum gjeld		6 205 639	7 313 029
SUM EGENKAPITAL OG GJELD		12 947 220	10 433 038
POSTER UTENOM BALANSEN			
Garantistillelser	6		
Pantstillelser	6		



Organisasjonsnr: 914 041 651
BRØDRENE TOPAAS AS

NOTEOPPLYSNINGER - SELSKAP - alle poster oppgitt i hele tall

Note

Antall årsverk i regnskapsåret
10.00

<u>Sum</u>	<u>Beløp</u>
------------	--------------

<u>Balanseført verdi 31.12.</u>	<u>Varige driftsmidler</u>	<u>Immaterielle eiend.</u>
---------------------------------	----------------------------	----------------------------

Konsernregnskap

Morselskapet sitt navn

Forretningskontor for morselskapet

Begrunnelse for at datterselskap er utelatt fra konsolideringen

<u>Samlet beløp - tilknyttet selskap</u>	<u>Årets</u>	<u>Fjorårets</u>
--	--------------	------------------

<u>Samlet beløp - foretak i samme konsern</u>	<u>Årets</u>	<u>Fjorårets</u>
---	--------------	------------------

<u>Samlet beløp - foretak i samme konsern</u>	<u>Årets</u>	<u>Fjorårets</u>
---	--------------	------------------

<u>Samlet beløp - felles kontrollert virksomhet</u>	<u>Årets</u>	<u>Fjorårets</u>
---	--------------	------------------

<u>Pantstillelse</u>	<u>Beløp</u>
----------------------	--------------

<u>Beholdning av egne aksjer</u>	<u>Antall</u>	<u>Pålydende</u>	<u>Andel av aksjek.</u>
----------------------------------	---------------	------------------	-------------------------



ÅRSREGNSKAP 2022
Brødrene Topaas AS
Org. nr. 914 041 651

Innhold:

Resultatregnskap

Balanse

Noter

Revisjonsberetning



Resultatregnskap

Brødrene Topaas AS

Driftsinntekter og driftskostnader	Note	2022	2021
Salgsinntekt		26 306 436	21 667 947
Annen driftsinntekt		186 000	1 278 726
Sum driftsinntekter		26 492 436	22 946 673
Vare- og tjenestekostnader		6 603 808	5 742 451
Lønnskostnad	2	7 264 731	5 774 190
Avskrivning på driftsmidler	3	1 936 383	2 203 544
Annen driftskostnad	2	5 966 782	5 344 194
Sum driftskostnader		21 771 704	19 064 380
Driftsresultat		4 720 732	3 882 294
Finansinntekter og finanskostnader			
Annen renteinntekt		22 515	4 032
Annen rentekostnad		99 466	63 958
Resultat av finansposter		-76 950	-59 926
Resultat før skattekostnad		4 643 782	3 822 368
Skattekostnad på resultat	4	1 022 209	844 960
Resultat		3 621 573	2 977 408
Årsresultat	5	3 621 573	2 977 408
Overføringer			
Avsatt til annen egenkapital		3 621 573	2 977 408
Sum overføringer		3 621 573	2 977 408



Balanse


Brødrene Topaas AS

Eiendeler	Note	2022	2021
Anleggsmidler			
Varige driftsmidler			
Biler og anleggsmaskiner	3	5 350 669	4 023 668
Sum varige driftsmidler	6	5 350 669	4 023 668
Finansielle driftsmidler			
Investeringer i aksjer og andeler	7	36 000	36 000
Sum finansielle anleggsmidler		36 000	36 000
Sum anleggsmidler		5 386 669	4 059 668
Omløpsmidler			
Fordringer			
Kundefordringer		1 625 448	0
Andre kortsiktige fordringer		741 669	1 567 635
Sum fordringer		2 367 117	1 567 635
Bankinnskudd, kontanter o.l.	8	5 193 435	4 805 735
Sum omløpsmidler		7 560 552	6 373 370
Sum eiendeler		12 947 220	10 433 038




Balanse
Brødrene Topaas AS

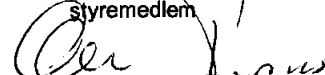
Egenkapital og gjeld	Note	2022	2021
Innskutt egenkapital			
Aksjekapital	9	30 000	30 000
Annen innskutt egenkapital		975 403	975 403
Sum innskutt egenkapital		1 005 403	1 005 403
Opptjent egenkapital			
Annen egenkapital		5 736 179	2 114 606
Sum opptjent egenkapital		5 736 179	2 114 606
Sum egenkapital	5	6 741 582	3 120 009
Gjeld			
Avsetning for forpliktelser			
Utsatt skatt	4	46 747	125 682
Sum avsetning for forpliktelser		46 747	125 682
Annen langsiktig gjeld			
Gjeld til kreditinstitusjoner	6	2 902 340	1 924 503
Øvrig langsiktig gjeld		0	476 961
Sum annen langsiktig gjeld		2 902 340	2 401 464
Kortsiktig gjeld			
Leverandørgjeld		592 513	472 786
Betalbar skatt	4	1 101 144	824 252
Skyldige offentlige avgifter		1 559 841	1 227 024
Annen kortsiktig gjeld		3 055	2 261 820
Sum kortsiktig gjeld		3 256 552	4 785 883
Sum gjeld		6 205 639	7 313 029
Sum gjeld og egenkapital		12 947 220	10 433 038


Ole Ivar Topaas
styreleder

Rud, 30.05.2023
Styret i Brødrene Topaas AS


Christian Topaas
styremedlem


Line Merethe Topaas
styremedlem


Ole Topaas
styremedlem/daglig leder



Regnskapsprinsipper

Generelt

Regnskapet er utarbeidet i overensstemmelse med aksjeloven og god regnskapsskikk. Regnskapet bygger på historisk kost prinsippet. Kostnader sammenstilles med og kostnadsføres samtidig med de inntekter kostnadene kan sammenstilles med. Regnskapet er satt opp basert på fortsatt drift.

Klassifisering

Eiendeler knyttet til varekretsløpet klassifiseres som omløpsmidler. Samme regel gjelder for kortsiktig gjeld. Fordringer og gjeld som ikke knytter seg til varekretsløpet, klassifiseres som omløpsmidler/kortsiktig gjeld dersom de forfaller innen et år.

Øvrige eiendeler klassifiseres som anleggsmidler, og øvrig gjeld klassifiseres som langsiktig.

Vurderingsregler

Kundefordringer vurderes til pålydende, nedskrevet med forventet tap på fordringer.

Varelager er vurdert til anskaffelseskost for innkjøpte varer. Produserte varer er vurdert til tilvirkningskost. Varelager er nedskrevet til forventet salgsverdi, såfremt denne er lavere enn anskaffelseskost eller tilvirkningskost.

Øvrige omløpsmidler vurderes til det laveste av anskaffelseskost og virkelig verdi.

Varige driftsmidler aktiveres og avskrives dersom de har levetid over 3 år og har en kostpris som overstiger kr 15 000,-.

Varige driftsmidler vurderes til historisk kost med fradrag for bedriftsøkonomiske avskrivninger. Avskrivninger baseres på en vurdering av driftsmidlenes økonomiske og tekniske levetid. Selskapet benytter lineære (/saldo) avskrivninger for avskrivning av varige driftsmidler. Avskrivningssatsene er gjengitt i note.

Utsatt skatt i balansen avsettes på grunnlag av forskjeller mellom regnskapsmessige og skattemessige verdier i henhold til norsk regnskapsstandard for skatt. Ved beregning av utsatt skatt gjøres det fradrag for eventuell fremførbart underskudd.

Betalbar skatt beregnes på grunnlag av årets skattemessige resultat.

Note 2 Lønnskostnader og ytelser, godtgjørelser til daglig leder, styret og revisor

<u>Lønnskostnader</u>	<u>2022</u>	<u>2021</u>
Lønninger	6 146 698	4 921 771
Arbeidsgiveravgift	922 656	726 391
Pensjonskostnader	104 383	-5 855
Andre ytelser	90 994	131 884
Sum	7 264 731	5 774 190

Selskapet har i 2022 sysselsatt 10 årsverk.

Pensjonsforpliktelser

Selskapet er pliktig til å ha tjenstepensjonsordning etter lov om obligatorisk tjenstepensjon. Selskapets pensjonsordninger tilfredsstiller kravene i denne lov.



Note 3 Anleggsmidler

	Driftsløsøre, inventar ol.
Anskaffelseskost pr. 01.01.2022	15 871 790
Tilgang	3 263 383
Akkumulerte avskrivninger	11 848 121
Balanseført verdi per 31.12.2022	5 350 669
Årets avskrivning	1 936 383
Avskrivningssats ordinære avskrivninger	10 - 20 %

Note 4 Skatt

Årets skattekostnad	2022	2021
Resultatført skatt på ordinært resultat:		
Betalbar skatt	1 101 144	824 249
Endring i utsatt skatt	-78 935	20 711
Skattekostnad ordinært resultat	1 022 209	844 960
Skattepliktig inntekt:		
Resultat før skatt	4 643 782	3 822 368
Permanente forskjeller	2 625	18 356
Endring i midlertidige forskjeller	358 795	-94 138
Skattepliktig inntekt	5 005 201	3 746 586
Betalbar skatt i balansen:		
Betalbar skatt på årets resultat	1 101 144	824 252
Sum betalbar skatt i balansen	1 101 144	824 252

Skatteeffekten av midlertidige forskjeller som har gitt opphav til utsatt skatt og utsatte skattefordeler, spesifisert på typer av midlertidige forskjeller

	2022	2021	Endring
Varige driftsmidler	212 485	571 280	358 795
Sum	212 485	571 280	358 795
Grunnlag for utsatt skatt	212 485	571 280	358 795
Utsatt skatt (22 %)	46 747	125 682	78 935

Note 5 Egenkapital

	Aksjekapital	Annen Innskutt egenkapital	Annen egenkapital	Sum egenkapital
Pr. 31.12.2021	30 000	975 403	2 114 606	3 120 009
Pr 01.01.2022	30 000	975 403	2 114 606	3 120 009
Årets resultat			3 621 573	3 621 573
Pr 31.12.2022	30 000	975 403	5 736 179	6 741 582



Note 6 Pantstillelser og garantier

	31.12.2022	31.12.2021
Pantsikret gjeld, pantstillelser og garantier		
Langsiktig gjeld til kredittinstitusjoner	2 902 340	1 924 503
Sum	2 902 340	1 924 503
Regnskapsført verdi av pantsikrede eiendeler		
Driftstilbehør	5 350 669	4 023 668
Sum	5 350 669	4 023 668

Note 7 Aksjer og andeler i andre foretak m.v.

	Eierandel	Anskaffelses-kost	Balanseført verdi
Anleggsmidler			
TAB Holding AS	1%	36 000	36 000
Sum	1	36 000	36 000

Note 8 Bankinnskudd

Innestående midler på skattetrekkskonto (bundne midler) er på kr. 334 876.

Note 9 Aksjonærer

Aksjekapitalen i Brødrene Topaas AS pr. 31.12 består av:

	Antall	Pålydende	Bokført
Ordinære aksjer	1 000	30,00	30 000
Sum			30 000

Eierstruktur

De største aksjonærene i % pr. 31.12 var:

	Ordinære	Eierandel	Stemmeandel
Topaas Holding AS	750	75,0	75%
Christian Topaas	250	25,0	25%
Totalt antall aksjer	1 000	100,0	100%



NITSCHKE

NITSCHKE AS

Vollsveien 17B
Postboks 353, 1326 Lysaker

Telefon: +47 67 10 77 00
E-post: post@nitschke.no

Foretaksregisteret: NO 914 658 314 MVA

Medlemmer av Den norske Revisorforening
Independent member of BKR International

www.nitschke.no

Til generalforsamlingen i Brødrene Topaas AS

UAVHENGIG REVISORS BERETNING

Uttalelse om revisjonen av årsregnskapet

Konklusjon

Vi har revidert årsregnskapet for Brødrene Topaas AS som viser et overskudd på kr 3 621 573. Årsregnskapet består av balanse per 31. desember 2022, resultatregnskap for regnskapsåret avsluttet per denne datoen og noter til årsregnskapet, herunder et sammendrag av viktige regnskapsprinsipper.

Etter vår mening

- oppfyller årsregnskapet gjeldende lovkrav, og
- gir årsregnskapet et rettviseende bilde av selskapets finansielle stilling per 31. desember 2022 og av dets resultat for regnskapsåret avsluttet per denne datoen i samsvar med regnskapslovens regler og god regnskapsskikk i Norge.

Grunnlag for konklusjonen

Vi har gjennomført revisjonen i samsvar med de internasjonale revisjonsstandardene International Standards on Auditing (ISA-ene). Våre oppgaver og plikter i henhold til disse standardene er beskrevet nedenfor under Revisors oppgaver og plikter ved revisjonen av årsregnskapet. Vi er uavhengige av selskapet slik det kreves i lov, forskrift og International Code of Ethics for Professional Accountants (inkludert internasjonale uavhengighetsstandarder) utstedt av the International Ethics Standards Board for Accountants (IESBA-reglene), og vi har overholdt våre øvrige etiske forpliktelser i samsvar med disse kravene. Innhentet revisjonsbevis er etter vår vurdering tilstrekkelig og hensiktsmessig som grunnlag for vår konklusjon.

Styrets ansvar for årsregnskapet

Styret (ledelsen) er ansvarlig for å utarbeide årsregnskapet og for at det gir et rettviseende bilde i samsvar med regnskapslovens regler og god regnskapsskikk i Norge. Ledelsen er også ansvarlig for slik intern kontroll som den finner nødvendig for å kunne utarbeide et årsregnskap som ikke inneholder vesentlig feilinformasjon, verken som følge av misligheter eller utilsiktede feil.

Ved utarbeidelsen av årsregnskapet må ledelsen ta standpunkt til selskapets evne til fortsatt drift og opplyse om forhold av betydning for fortsatt drift. Forutsetningen om fortsatt drift skal legges til grunn for årsregnskapet så lenge det ikke er sannsynlig at virksomheten vil bli avvirket.



NITSCHKE

Revisors oppgaver og plikter ved revisjonen av årsregnskapet

Vårt mål er å oppnå betryggende sikkerhet for at årsregnskapet som helhet ikke inneholder vesentlig feilinformasjon, verken som følge av misligheter eller utilsiktede feil, og å avgi en revisjonsberetning som inneholder vår konklusjon. Betryggende sikkerhet er en høy grad av sikkerhet, men ingen garanti for at en revisjon utført i samsvar med ISA-ene, alltid vil avdekke vesentlig feilinformasjon som eksisterer. Feilinformasjon kan oppstå som følge av misligheter eller utilsiktede feil. Feilinformasjon blir vurdert som vesentlig dersom den enkeltvis eller samlet med rimelighet kan forventes å påvirke økonomiske beslutninger som brukerne foretar basert på årsregnskapet.

For videre beskrivelse av revisors oppgaver og plikter vises det til:
<https://revisorforeningen.no/revisjonsberetninger>

Lysaker, 30. mai 2023

NITSCHKE AS



Rune Bergseng
statsautorisert revisor