



## ÅRSREGNSKAPET FOR REGNSKAPSÅRET 2022 - GENERELL INFORMASJON

### Enheten

Organisasjonsnummer: 990 135 002  
Organisasjonsform: Aksjeselskap  
Foretaksnavn: SETRED MEDICAL TECHNOLOGY AS  
Forretningsadresse: Hoffsveien 65A  
0377 OSLO

### Regnskapsår

Årsregnskapets periode: 01.01.2022 - 31.12.2022

### Konsern

Morselskap i konsern: Ja  
Konsernregnskap lagt ved: Nei

### Regnskapsregler

Regler for små foretak benyttet: Ja  
Benyttet ved utarbeidelsen av årsregnskapet til selskapet: Regnskapslovens alminnelige regler

### Årsregnskapet fastsatt av kompetent organ

Bekreftet av representant for selskapet: Jon Edward Riekeles  
Dato for fastsettelse av årsregnskapet: 05.07.2023

### Grunnlag for avgivelse

År 2022: Årsregnskapet er elektronisk innlevert  
År 2021: Tall er hentet fra elektronisk innlevert årsregnskap fra 2022

*Det er ikke krav til at årsregnskapet m.v. som sendes til Regnskapsregisteret er undertegnet. Kontrollen på at dette er utført ligger hos revisor/enhetens øverste organ. Sikkerheten ivaretas ved at innsender har rolle/rettighet for innsending av årsregnskapet via Altinn, og ved at det bekreftes at årsregnskapet er fastsatt av kompetent organ.*

Brønnøysundregistrene, 03.07.2024



### Resultatregnskap

Beløp i: NOK	Note	2022	2021
<b>RESULTATREGNSKAP</b>			
<b>Kostnader</b>			
Lønnskostnad	2	1 068 256	725 110
Avskrivning av driftsmidler og immaterielle eiendeler	3	5 330	41 329
Nedskrivning av varige driftsmidler og immaterielle eiendeler	3	495 890	1 383 441
Tap på fordringer	4		53 214
Annen driftskostnad		408 731	275 627
<b>Sum kostnader</b>		<b>1 978 207</b>	<b>2 478 720</b>
<b>Driftsresultat</b>		<b>-1 978 207</b>	<b>-2 478 720</b>
<b>Finansinntekter og finanskostnader</b>			
Annen renteinntekt		2 077	
Annen finansinntekt		24 078	9 262
<b>Sum finansinntekter</b>		<b>26 155</b>	<b>9 262</b>
Annen rentekostnad		269	135 891
Annen finanskostnad		7 643	31 241
<b>Sum finanskostnader</b>		<b>7 913</b>	<b>167 132</b>
<b>Netto finans</b>		<b>18 242</b>	<b>-157 870</b>
<b>Ordinært resultat før skattekostnad</b>		<b>-1 959 965</b>	<b>-2 636 591</b>
Skattekostnad på resultat	5		
<b>Ordinært resultat etter skattekostnad</b>		<b>-1 959 965</b>	<b>-2 636 591</b>
<b>Årsresultat</b>		<b>-1 959 965</b>	<b>-2 636 591</b>
<b>Årsresultat etter minoritetsinteresser</b>		<b>-1 959 965</b>	<b>-2 636 591</b>
<b>Totalresultat</b>		<b>-1 959 965</b>	<b>-2 636 591</b>
<b>Overføringer og disponeringer</b>			
Udekket tap	6	-1 959 965	-2 636 591
<b>Sum overføringer og disponeringer</b>		<b>-1 959 965</b>	<b>-2 636 591</b>



## Balanse

Beløp i: NOK	Note	2022	2021
<b>BALANSE - EIENDELER</b>			
<b>Anleggsmidler</b>			
<b>Immaterielle eiendeler</b>			
Utvikling	3	2 216 773	1 278 843
Konsesjoner, patenter o.l.	3	1 380 299	1 327 154
<b>Sum immaterielle eiendeler</b>		<b>3 597 071</b>	<b>2 605 997</b>
<b>Varige driftsmidler</b>			
Driftsløsøre, inventar o.a. utstyr	3	103 036	108 366
<b>Sum varige driftsmidler</b>		<b>103 036</b>	<b>108 366</b>
<b>Finansielle anleggsmidler</b>			
Investering i datterselskap	7		
Lån til foretak i samme konsern	8	1	1
<b>Sum finansielle anleggsmidler</b>		<b>1</b>	<b>1</b>
<b>Sum anleggsmidler</b>		<b>3 700 109</b>	<b>2 714 365</b>
<b>Omløpsmidler</b>			
<b>Varer</b>			
<b>Sum varer</b>	9	<b>2</b>	<b>2</b>
<b>Fordringer</b>			
Kundefordringer	4		
Andre kortsiktige fordringer		20 296	1 875
Konsernfordringer	8	44 286	20 340
<b>Sum fordringer</b>		<b>64 582</b>	<b>22 215</b>
<b>Bankinnskudd, kontanter og lignende</b>			
Bankinnskudd, kontanter o.l.	10	249 096	1 619 451
<b>Sum bankinnskudd, kontanter og lignende</b>		<b>249 096</b>	<b>1 619 451</b>
<b>Sum omløpsmidler</b>		<b>313 680</b>	<b>1 641 667</b>
<b>SUM EIENDELER</b>		<b>4 013 789</b>	<b>4 356 032</b>



## Balanse

Beløp i: NOK	Note	2022	2021
<b>BALANSE - EGENKAPITAL OG GJELD</b>			
<b>Egenkapital</b>			
<b>Innskutt egenkapital</b>			
Aksjekapital	6, 11	1 682 500	1 682 500
Overkurs	6	44 560 201	44 560 201
<b>Sum innskutt egenkapital</b>		<b>46 242 701</b>	<b>46 242 701</b>
<b>Opptjent egenkapital</b>			
Udekket tap	6	44 428 506	42 468 541
<b>Sum opptjent egenkapital</b>		<b>-44 428 506</b>	<b>-42 468 541</b>
<b>Sum egenkapital</b>	12	<b>1 814 195</b>	<b>3 774 159</b>
<b>Gjeld</b>			
<b>Langsiktig gjeld</b>			
<b>Annen langsiktig gjeld</b>			
Langsiktig konserngjeld	8	350 000	
Øvrig langsiktig gjeld		1 300 000	
<b>Sum annen langsiktig gjeld</b>		<b>1 650 000</b>	
<b>Sum langsiktig gjeld</b>		<b>1 650 000</b>	<b>0</b>
<b>Kortsiktig gjeld</b>			
Leverandørgjeld		100 814	220 509
Skyldig offentlige avgifter	10	91 381	87 021
Kortsiktig konserngjeld	8		
Lønninger og feriepenger		156 414	151 044
Annen kortsiktig gjeld		200 986	123 298
<b>Sum kortsiktig gjeld</b>		<b>549 595</b>	<b>581 873</b>
<b>Sum gjeld</b>		<b>2 199 595</b>	<b>581 873</b>
<b>SUM EGENKAPITAL OG GJELD</b>		<b>4 013 789</b>	<b>4 356 032</b>



## Brønnøysundregistrene

### ÅRSREGNSKAP FOR REGNSKAPSÅRET 2022 - GENERELL INFORMASJON

Journalnummer: 2023 601407

#### Enheten

Organisasjonsnummer: 990 135 002  
Organisasjonsform: Aksjeselskap  
Foretaksnavn: SETRED MEDICAL TECHNOLOGY AS  
Forretningsadresse: Hoffsvæien 65A  
0377 OSLO

#### Regnskapsår

Årsregnskapets periode: 01.01.2022 - 31.12.2022

#### Konsern

Morselskap i konsern: Ja  
Konsernregnskap lagt ved: Nei

#### Regnskapsregler

Regler for små foretak benyttet: Ja  
Benyttet ved utarbeidelsen av  
årsregnskapet til selskapet: Regnskapslovens alminnelige regler

#### Årsregnskapet fastsatt av kompetent organ

Bekreftet av representant for selskapet: Jon Edward Riekeles  
Dato for fastsettelse av årsregnskapet: 05.07.2023

#### Revisjon

Ekstern autorisert regnskapsfører har i løpet av regnskapsåret bistått ved den løpende regnskapsføringen eller utført andre tjenester for selskapet enn å utarbeide årsregnskapet: Ja

#### Grunnlag for avgivelse

År 2022: Årsregnskap er elektronisk innlevert.  
År 2021: Tall er hentet fra elektronisk innlevert årsregnskap fra 2022.

*Det er ikke krav til at årsregnskapet m.v. som sendes til Regnskapsregisteret er undertegnet. Kontrollen på at dette er utført ligger hos revisor/enhetens øverste organ. Sikkerheten ivaretas ved at innsender har rolle/rettighet for innsending av årsregnskapet via Altinn, og ved at det bekreftes at årsregnskapet er fastsatt av kompetent organ.*

Brønnøysundregistrene, 22.07.2023



Organisasjonsnr: 990 135 002  
SETRED MEDICAL TECHNOLOGY AS

## RESULTATREGNSKAP

Beløp i: NOK	Note	2022	2021
<b>RESULTATREGNSKAP</b>			
<b>Kostnader</b>			
Lønnskostnad	2	1 068 256	725 110
Avskrivning av driftsmidler og immaterielle eiendeler	3	5 330	41 329
Nedskrivning av varige driftsmidler og immaterielle eiendeler	3	495 890	1 383 441
Tap på fordringer	4		53 214
Annen driftskostnad		408 731	275 627
<b>Sum kostnader</b>		<b>1 978 207</b>	<b>2 478 720</b>
<b>Driftsresultat</b>		<b>-1 978 207</b>	<b>-2 478 720</b>
<b>Finansinntekter og finanskostnader</b>			
Annen renteinntekt		2 077	
Annen finansinntekt		24 078	9 262
<b>Sum finansinntekter</b>		<b>26 155</b>	<b>9 262</b>
Annen rentekostnad		269	135 891
Annen finanskostnad		7 643	31 241
<b>Sum finanskostnader</b>		<b>7 913</b>	<b>167 132</b>
<b>Netto finans</b>		<b>18 242</b>	<b>-157 870</b>
<b>Ordinært resultat før skattekostnad</b>		<b>-1 959 965</b>	<b>-2 636 591</b>
Skattekostnad på resultat	5		
<b>Ordinært resultat etter skattekostnad</b>		<b>-1 959 965</b>	<b>-2 636 591</b>
<b>Årsresultat</b>		<b>-1 959 965</b>	<b>-2 636 591</b>
<b>Årsresultat etter minoritetsinteresser</b>		<b>-1 959 965</b>	<b>-2 636 591</b>
<b>Totalresultat</b>		<b>-1 959 965</b>	<b>-2 636 591</b>
<b>Overføringer og disponeringer</b>			
Udekket tap	6	-1 959 965	-2 636 591
<b>Sum overføringer og disponeringer</b>		<b>-1 959 965</b>	<b>-2 636 591</b>



Organisasjonsnr: 990 135 002  
SETRED MEDICAL TECHNOLOGY AS

## BALANSE

Beløp i: NOK	Note	2022	2021
<b>BALANSE - EIENDELER</b>			
<b>Anleggsmidler</b>			
<b>Immaterielle eiendeler</b>			
Utvikling	3	2 216 773	1 278 843
Konsesjoner, patenter o.l.	3	1 380 299	1 327 154
<b>Sum immaterielle eiendeler</b>		<b>3 597 071</b>	<b>2 605 997</b>
<b>Varige driftsmidler</b>			
Driftsløsøre, inventar o. a. utstyr	3	103 036	108 366
<b>Sum varige driftsmidler</b>		<b>103 036</b>	<b>108 366</b>
<b>Finansielle anleggsmidler</b>			
Investering i datterselskap	7		
Lån til foretak i samme konsern	8	1	1
<b>Sum finansielle anleggsmidler</b>		<b>1</b>	<b>1</b>
<b>Sum anleggsmidler</b>		<b>3 700 109</b>	<b>2 714 365</b>
<b>Omløpsmidler</b>			
<b>Varer</b>			
<b>Sum varer</b>	9	<b>2</b>	<b>2</b>
<b>Fordringer</b>			
Kundefordringer	4		
Andre kortsiktige fordringer		20 296	1 875
Konsernfordringer	8	44 286	20 340
<b>Sum fordringer</b>		<b>64 582</b>	<b>22 215</b>
<b>Bankinnskudd, kontanter og lignende</b>			
Bankinnskudd, kontanter o. l.	10	249 096	1 619 451
<b>Sum bankinnskudd, kontanter og lignende</b>		<b>249 096</b>	<b>1 619 451</b>
<b>Sum omløpsmidler</b>		<b>313 680</b>	<b>1 641 667</b>
<b>SUM EIENDELER</b>		<b>4 013 789</b>	<b>4 356 032</b>

## BALANSE - EGENKAPITAL OG GJELD

Egenkapital  
Innskutt egenkapital



Aksjekapital	6, 11	1 682 500	1 682 500
Overkurs	6	44 560 201	44 560 201
<b>Sum innskutt egenkapital</b>		<b>46 242 701</b>	<b>46 242 701</b>
<b>Opptjent egenkapital</b>			
Udekket tap	6	44 428 506	42 468 541
<b>Sum opptjent egenkapital</b>		<b>-44 428 506</b>	<b>-42 468 541</b>
<b>Sum egenkapital</b>	<b>12</b>	<b>1 814 195</b>	<b>3 774 159</b>
<b>Gjeld</b>			
<b>Langsiktig gjeld</b>			
<b>Annen langsiktig gjeld</b>			
Langsiktig konserngjeld	8	350 000	
Øvrig langsiktig gjeld		1 300 000	
<b>Sum annen langsiktig gjeld</b>		<b>1 650 000</b>	
<b>Sum langsiktig gjeld</b>		<b>1 650 000</b>	<b>0</b>
<b>Kortsiktig gjeld</b>			
Leverandørgjeld		100 814	220 509
Skyldig offentlige avgifter	10	91 381	87 021
Kortsiktig konserngjeld	8		
Lønninger og feriepenger		156 414	151 044
Annen kortsiktig gjeld		200 986	123 298
<b>Sum kortsiktig gjeld</b>		<b>549 595</b>	<b>581 873</b>
<b>Sum gjeld</b>		<b>2 199 595</b>	<b>581 873</b>
<b>SUM EGENKAPITAL OG GJELD</b>		<b>4 013 789</b>	<b>4 356 032</b>



Organisasjonsnr: 990 135 002  
SETRED MEDICAL TECHNOLOGY AS

NOTEOPPLYSNINGER - SELSKAP - alle poster oppgitt i hele tall

Note  
2

Antall årsverk i regnskapsåret  
2.00

<u>Sum</u>	<u>Beløp</u>
<u>Balanseført verdi 31.12.</u>	<u>Varige driftsmidler Immaterielle eiend.</u>

Konsernregnskap

Morselskapet sitt navn

Forretningskontor for morselskapet

Begrunnelse for at datterselskap er utelatt fra konsolideringen

<u>Samlet beløp - tilknyttet selskap</u>	<u>Årets</u>	<u>Fjorårets</u>
--	--------------	------------------

<u>Samlet beløp - foretak i samme konsern</u>	<u>Årets</u>	<u>Fjorårets</u>
---	--------------	------------------

<u>Samlet beløp - foretak i samme konsern</u>	<u>Årets</u>	<u>Fjorårets</u>
---	--------------	------------------

<u>Samlet beløp - felles kontrollert virksomhet</u>	<u>Årets</u>	<u>Fjorårets</u>
---	--------------	------------------

<u>Pantstillelse</u>	<u>Beløp</u>
----------------------	--------------

<u>Beholdning av egne aksjer</u>	<u>Antall</u>	<u>Pålydende</u>	<u>Andel av aksjek.</u>
----------------------------------	---------------	------------------	-------------------------



## Setred Medical Technology AS

### Resultatregnskap 01.01 - 31.12

	Note	2022	2021
<b>Driftskostnader</b>			
Lønnskostnad	2	1 068 256	725 110
Avskrivning av driftsmidler og immaterielle eiendeler	3	5 330	41 329
Nedskrivning av driftsmidler og immaterielle eiendeler	3	495 890	1 383 441
Tap på fordringer	4	0	53 214
Annen driftskostnad		408 731	275 627
Sum driftskostnader		<u>1 978 207</u>	<u>2 478 720</u>
<b>Driftsresultat</b>		<b><u>(1 978 207)</u></b>	<b><u>(2 478 720)</u></b>
<b>Finansposter</b>			
Annen renteinntekt		2 077	0
Annen finansinntekt		24 078	9 262
Annen rentekostnad		(269)	(135 891)
Annen finanskostnad		(7 643)	(31 241)
Resultat av finansposter		<u>18 242</u>	<u>(157 870)</u>
Resultat før skattekostnad		(1 959 965)	(2 636 591)
Skattekostnad på resultat	5	0	0
Resultat		<u>(1 959 965)</u>	<u>(2 636 591)</u>
<b>Årsresultat</b>		<b><u>(1 959 965)</u></b>	<b><u>(2 636 591)</u></b>
<b>Overføringer</b>			
Overført til udekket tap	6	<u>(1 959 965)</u>	<u>(2 636 591)</u>
Sum overføringer		<u>(1 959 965)</u>	<u>(2 636 591)</u>

**Setred Medical Technology AS****Balanse pr 31.12**

<b>Eiendeler</b>	<b>Note</b>	<b>2022</b>	<b>2021</b>
<b>Anleggsmidler</b>			
<b>Immaterielle eiendeler</b>			
Utvikling	3	2 216 773	1 278 843
Konsesjoner, patenter o.l.	3	1 380 299	1 327 154
Sum immaterielle eiendeler		<u>3 597 071</u>	<u>2 605 997</u>
<b>Varige driftsmidler</b>			
Driftsløsøre, inventar o.a. utstyr	3	103 036	108 366
Sum varige driftsmidler		<u>103 036</u>	<u>108 366</u>
<b>Finansielle anleggsmidler</b>			
Investeringer i datterselskap	7	0	0
Fordringer på konsernselskap	8	1	1
Sum finansielle anleggsmidler		<u>1</u>	<u>1</u>
<b>Sum anleggsmidler</b>		<b><u>3 700 109</u></b>	<b><u>2 714 365</u></b>
<b>Omløpsmidler</b>			
<b>Lager av varer og annen beholdning</b>	<b>9</b>	<u>2</u>	<u>2</u>
<b>Fordringer</b>			
Fordringer på konsernselskap	8	44 286	20 340
Andre kortsiktige fordringer		20 296	1 875
Sum fordringer		<u>64 582</u>	<u>22 215</u>
<b>Bankinnskudd, kontanter o.l.</b>	<b>10</b>	<u>249 096</u>	<u>1 619 451</u>
<b>Sum omløpsmidler</b>		<b><u>313 680</u></b>	<b><u>1 641 667</u></b>
<b>Sum eiendeler</b>		<b><u>4 013 789</u></b>	<b><u>4 356 032</u></b>



## Setred Medical Technology AS

### Balanse pr 31.12

Egenkapital og gjeld	Note	2022	2021
<b>Egenkapital</b>			
<b>Innskutt egenkapital</b>			
Aksjekapital	6, 11	1 682 500	1 682 500
Overkurs	6	44 560 201	44 560 201
Sum innskutt egenkapital		<u>46 242 701</u>	<u>46 242 701</u>
<b>Opptjent egenkapital</b>			
Udekket tap	6	(44 428 506)	(42 468 541)
Sum opptjent egenkapital		<u>(44 428 506)</u>	<u>(42 468 541)</u>
<b>Sum egenkapital</b>	<b>12</b>	<b><u>1 814 195</u></b>	<b><u>3 774 159</u></b>
<b>Gjeld</b>			
<b>Annen langsiktig gjeld</b>			
Gjeld til konsernselskap	8	350 000	0
Øvrig langsiktig gjeld		<u>1 300 000</u>	<u>0</u>
Sum annen langsiktig gjeld		<u>1 650 000</u>	<u>0</u>
<b>Kortsiktig gjeld</b>			
Leverandørgjeld		100 814	220 509
Skyldig offentlige avgifter	10	91 381	87 021
Lønninger og feriepenger		156 414	151 044
Annen kortsiktig gjeld		<u>200 986</u>	<u>123 298</u>
Sum kortsiktig gjeld		<u>549 595</u>	<u>581 873</u>
<b>Sum gjeld</b>		<b><u>2 199 595</u></b>	<b><u>581 873</u></b>
<b>Sum egenkapital og gjeld</b>		<b><u>4 013 789</u></b>	<b><u>4 356 032</u></b>



## Setred Medical Technology AS

### Balanse pr 31.12

---

Oslo, 04.07.2023

Styret i Setred Medical Technology AS

---

Jon Edward Riekeles  
styremedlem/daglig leder

---

Haakon Peter Riekeles  
styreleder

---

Katja Maria Hyde  
styremedlem

---

Knut Christian Bachke  
styremedlem



## Setred Medical Technology AS

### Noter

---

#### Note 1 Regnskapsprinsipper

Årsregnskapet er satt opp i samsvar med regnskapsloven og god regnskapsskikk for små foretak. Det er utarbeidet etter norske regnskapsstandarder.

#### Driftsinntekter og kostnader

Inntektsføring skjer etter opptjeningsprinsippet som normalt vil være leveringstidspunktet for varer og tjenester. Kostnader medtas etter sammenstillingsprinsippet, dvs. at kostnader medtas i samme periode som tilhørende inntekter inntektsføres.

#### Hovedregel for vurdering og klassifisering av eiendeler og gjeld

Eiendeler bestemt til varig eie eller bruk er klassifisert som anleggsmidler. Andre eiendeler er klassifisert som omløpsmidler. Fordringer som skal tilbakebetales innen et år er uansett klassifisert som omløpsmidler. Ved klassifisering av kortsiktig og langsiktig gjeld er analoge kriterier lagt til grunn.

Anleggsmidler vurderes til anskaffelseskost, men nedskrives til virkelig verdi når verdifallet forventes ikke å være forbigående. Anleggsmidler med begrenset økonomisk levetid avskrives planmessig. Langsiktig gjeld balanseføres til nominelt mottatt beløp på etableringstidspunktet.

Omløpsmidler vurderes til laveste av anskaffelseskost og virkelig verdi. Kortsiktig gjeld balanseføres til nominelt mottatt beløp på etableringstidspunktet.

Enkelte poster er vurdert etter andre regler. Postene det gjelder vil være blant de postene som omhandles nedenfor.

#### Valuta

Pengeposter i utenlandsk valuta omregnes til balansedagens kurs.

#### Immaterielle eiendeler

Utgifter til immaterielle eiendeler, herunder utgifter til forskning og utvikling, er balanseført i utstrekning kriteriene for balanseføring er oppfylt.

#### Varige driftsmidler

Varige driftsmidler (med kostpris større enn kr 15 000 og forventet økonomisk levetid på mer enn 3 år) oppføres i balansen til anskaffelseskost med tillegg for påkostninger som representerer standardheving og derav følgende økning av inntjeningssevne og/eller levetid/produksjonskapasitet (bortsett fra standardheving som resultat av nødvendig og normalt vedlikehold og reparasjoner) samt med fradrag for samlede planmessige ordinære avskrivninger og eventuelle nedskrivninger.

Varige driftsmidler som enkeltvis er under kr 15 000 og som samlet overstiger grensen aktiveres hvis den samlede investering kan ansees å utgjøre en funksjonell enhet som det økonomisk sett er naturlig å betrakte som én investering.

Ordinære avskrivninger foretas fra det tidspunkt driftsmidlene settes i ordinær drift og beregnes lineært over driftsmidlenes antatte økonomiske levetid av kostverdi uten å hensynta noen mulig restverdi på salgs/utrangeringstidspunktet. Avskrivningssatsene fremgår av note. Påkostninger avskrives over eiendelenes antatte gjenværende økonomiske levetid. Årets ordinære avskrivninger belastes årets driftskostnader i resultatregnskapet.



## Setred Medical Technology AS

### Noter

#### Note 1 Regnskapsprinsipper - fortsetter

##### Aksjer og verdipapirer

Aksjer og verdipapirer oppføres under anleggsmidler såfremt investeringen betraktes som strategisk og er av langsiktig art. Kortsiktige og finansielt motiverte investeringer oppføres under omløpsmidler.

Aksjer og verdipapirer oppført under omløpsmidler verdsettes til den laveste verdi av samlet kostpris og samlet virkelig verdi/børsverdi/markedsverdi av hver enkelt portefølje (porteføljepriippet) da aksjene styres bevisst som en enhetlig gruppe. Endring i netto urealisert tap ved eventuelle nedskrivninger samt realisert gevinst/tap ved avhendelse føres som andre finansinntekter/kostnader. Netto urealisert gevinst inntektsføres innenfor tidligere kostnadsførte tap.

Aksjer og verdipapirer oppført under anleggsmidler bokføres til kostpris. I de tilfeller hvor virkelig verdi/børsverdi for de enkelte poster er lavere enn kostpris og forholdet ikke er av forbigående art blir nedskrivning til virkelig verdi foretatt etter individuell vurdering av den enkelte investering. Gevinst/tap ved avhendelse føres som andre finansinntekter/kostnader dog som ekstraordinær post hvis alle kriterier for slike poster er oppfylt.

Ved eventuell omklassifisering fra omløpsmidler til anleggsmidler blir aksjepostene enkeltvis nedskrevet til den laveste verdi av markedsverdi og opprinnelig kostpris.

##### Fordringer

Kundefordringer og andre fordringer oppføres til pålydende etter fradrag for avsetning til forventet tap. Avsetning til tap gjøres på grunnlag av en individuell vurdering av de enkelte fordringene. I tillegg gjøres det for øvrige kundefordringer en uspesifisert avsetning for å dekke antatt tap.

##### Skatt

Skattekostnaden i resultatregnskapet omfatter både periodens betalbare skatt og endring i utsatt skatt. Utsatt skatt er beregnet med 22 % på grunnlag av de midlertidige forskjeller som eksisterer mellom regnskapsmessige og skattemessige verdier, samt ligningsmessig underskudd til fremføring ved utgangen av regnskapsåret. Skatteøkende og skattereduserende midlertidige forskjeller som reverserer eller kan reversere i samme periode er utlignet og nettoført. Utsatt skatt på merverdier i forbindelse med oppkjøp av datterselskap blir ikke utlignet.

#### Note 2 Lønnskostnader, ytelser til ledende personer mv.

Lønnskostnader	2022	2021
Lønninger	1 354 290	1 303 181
Arbeidsgiveravgift	197 298	189 418
Pensjonskostnader	40 597	35 854
Aktiverte lønnskostnader	-523 929	-803 343
<b>Sum</b>	<b>1 068 256</b>	<b>725 110</b>
Årsverk	2	2

##### Obligatorisk tjenestepensjon

Selskapet er pliktig til å ha pensjonsordning iht. til lov om obligatorisk tjenestepensjon, og har opprettet en ordning for ansatte som tilfredsstillt kravene i loven.

**Setred Medical Technology AS****Noter****Note 3 Varige driftsmidler og immaterielle eiendeler**

	Programvare- utvikling	Egenutviklet produkt utleid	Inventar og EDB-utstyr	Patenter	Totalt
Kostpris 01.01	1 278 843	149 961	677 684	13 834 407	15 940 896
Årets tilgang	937 929	0	0	549 035	1 486 964
Årets avgang	0	0	0	0	0
Kostpris 31.12	2 216 773	149 961	677 684	14 383 442	17 427 860
Akk. avskr. 01.01	0	149 961	569 318	12 507 253	13 226 532
Årets ord. avskr.	0	0	5 330	0	5 330
Årets avgang	0	0	0	0	0
Av- og nedskrivninger	0	0	0	495 890	495 890
Akk. avskr. 31.12	0	149 961	574 648	13 003 143	13 727 752
<b>Bokført verdi 31.12</b>	<b>2 216 773</b>	<b>0</b>	<b>103 036</b>	<b>1 380 299</b>	<b>3 700 108</b>
Levetid	5 år	3 år	5 år	10 år	
Avskrivningsplan	Lineær	Lineær	Lineær	Lineær	
Endring	Nei	Nei	Nei	Nei	

Aktiverte kostnader vedrørende programvareutvikling avskrives ikke før prosjektet genererer inntekter.

**Note 4 Avsetning for usikre fordringer/årets tap på fordringer**

	2022	2021
Realisert tap på kunder	0	0
Andre tapsavsetninger	0	53 214
Innbetalt på tidligere avskrevne fordringer	0	0
Avsetning tap på kunder 31.12	225 000	225 000
Avsetning tap på kunder 01.01	-225 000	-225 000
<b>Årets tap på fordringer</b>	<b>0</b>	<b>53 214</b>

**Setred Medical Technology AS****Noter****Note 5 Skatt**

<b>Årets skattekostnad</b>	<b>2022</b>	<b>2021</b>
Resultatført skatt på ordinært resultat:		
Betalbar skatt	0	0
Endring i utsatt skattefordel	0	0
<b>Skattekostnad ordinært resultat</b>	<b>0</b>	<b>0</b>
Skattepliktig inntekt:		
Resultat før skatt	-1 959 965	-2 636 591
Permanente forskjeller	0	53 214
Endring i midlertidige forskjeller	479 982	1 395 396
<b>Skattepliktig inntekt</b>	<b>-1 479 983</b>	<b>-1 187 980</b>
Betalbar skatt i balansen:		
Betalbar skatt på årets resultat	0	0
<b>Sum betalbar skatt i balansen</b>	<b>0</b>	<b>0</b>

Skatteeffekten av midlertidige forskjeller og underskudd til fremføring som har gitt opphav til utsatt skatt og utsatte skattefordeler, spesifisert på typer av midlertidige forskjeller

	<b>2022</b>	<b>2021</b>	<b>Endring</b>
Varige driftsmidler	-13 061 513	-12 581 531	479 982
Varebeholdning	-1 311 971	-1 311 971	0
Fordringer	-239 521	-239 521	0
Avsetninger mv	-86 991	-86 991	0
<b>Sum</b>	<b>-14 699 996</b>	<b>-14 220 014</b>	<b>479 982</b>
Akkumulert fremførbart underskudd	-69 454 438	-67 974 455	1 479 983
Inngår ikke i beregningen av utsatt skatt	84 154 434	82 194 469	-1 959 965
<b>Utsatt skattefordel (22 %)</b>	<b>-18 513 975</b>	<b>-18 082 783</b>	<b>431 192</b>

I henhold til God regnskapsskikk for små foretak balanseføres ikke utsatt skattefordel.

**Note 6 Egenkapital**

	<b>Aksjekapital</b>	<b>Overkurs</b>	<b>Udekket tap</b>	<b>Sum egenkapital</b>
Balanse 01.01	1 682 500	44 560 201	-42 468 541	3 774 159
Årets resultat	0	0	-1 959 965	-1 959 965
<b>Balanse 31.12</b>	<b>1 682 500</b>	<b>44 560 201</b>	<b>-44 428 506</b>	<b>1 814 195</b>



## Setred Medical Technology AS

### Noter

#### Note 7 Aksjer i datterselskap

	Eierandel	Forretnings- kontor	Bokført verdi
Setred Ltd	100 %	England	0

Da selskapene er små, er det i tråd med regnskapslovens § 3-2, 4. ledd, ikke utarbeidet konsernregnskap.

#### Note 8 Nærstående parter

<b>Langsiktig gjeld</b>	<b>2022</b>	<b>2021</b>
R-Ships AS	300 000	0
Riekeles Finans AS	50 000	0
<b>Sum</b>	<b>350 000</b>	<b>0</b>
<b>Kortsiktig gjeld</b>	<b>2022</b>	<b>2021</b>
Riekeles Finans AS	0	0
<b>Sum</b>	<b>0</b>	<b>0</b>
<b>Langsiktig fordring</b>	<b>2022</b>	<b>2021</b>
Setred Ltd	1	1
<b>Sum</b>	<b>1</b>	<b>1</b>
<b>Kortsiktig fordring</b>	<b>2022</b>	<b>2021</b>
Setred AB	44 286	20 340
<b>Sum</b>	<b>44 286</b>	<b>20 340</b>

Selskapet har avsatt en garantiforpliktelse i forbindelse med salg på kr 72 950.

#### Note 9 Innkjøpte handelsvarer og ukuransavsetning

	<b>2022</b>	<b>2021</b>
Historisk kostpris råvarer	808 883	808 883
Historisk kostpris ferdigvarer	503 090	503 090
Ukuransavsetning	-1 311 971	-1 311 971
<b>Bokført verdi</b>	<b>2</b>	<b>2</b>

#### Note 10 Bundne bankinnskudd

	<b>2022</b>	<b>2021</b>
Skyldig skattetrekk pr 31.12	57 150	54 575
Innestående på skattetrekkkonto	57 938	89 353



## Setred Medical Technology AS

### Noter

#### Note 11 Aksjonærer

Aksjekapitalen i Setred Medical Technology AS pr. 31.12 består av:

	Antall	Pålydende	Bokført
Ordinære aksjer	16 825 000	0,1	1 682 500
<b>Sum</b>	<b>16 825 000</b>		<b>1 682 500</b>

#### Eierstruktur

De største aksjonærene i % pr. 31.12 var:

	Ordinære	Eierandel
Setred AB	8 655 000	51,44
R-ships AS	4 170 000	24,78
Riekeles Finans A.S	1 650 000	9,81
Jon Edward Riekeles	1 350 000	8,02
Siv Ing Knut Bachke AS	1 000 000	5,94
<b>Totalt antall aksjer</b>	<b>16 825 000</b>	<b>100,00</b>

Aksjer og opsjoner eiet av medlemmer i styret og daglig leder:

Navn	Verv	Eid gjennom	Ordinære	Eierandel
Jon Edward Riekeles	styremedlem/daglig leder	R-ships AS, Riekeles Finans A.S	4 190 160	25
<b>Totalt antall aksjer</b>			<b>4 190 160</b>	<b>25</b>

#### Note 12 Fortsatt drift

Det er gjennomført en kapitalforhøyelse i 2023 hvor selskapet er tilført 3,8 mill i egenkapital. Styret er derfor av den oppfatning at grunnlaget for fortsatt drift er til stede, og årsregnskapet er avlagt under denne forutsetningen.



## Setred Medical Technology AS

### Resultatregnskap 01.01 - 31.12

	Note	2022	2021
<b>Driftskostnader</b>			
Lønnskostnad	2	1 068 256	725 110
Avskrivning av driftsmidler og immaterielle eiendeler	3	5 330	41 329
Nedskrivning av driftsmidler og immaterielle eiendeler	3	495 890	1 383 441
Tap på fordringer	4	0	53 214
Annen driftskostnad		408 731	275 627
Sum driftskostnader		<u>1 978 207</u>	<u>2 478 720</u>
<b>Driftsresultat</b>		<b><u>(1 978 207)</u></b>	<b><u>(2 478 720)</u></b>
<b>Finansposter</b>			
Annen renteinntekt		2 077	0
Annen finansinntekt		24 078	9 262
Annen rentekostnad		(269)	(135 891)
Annen finanskostnad		(7 643)	(31 241)
Resultat av finansposter		<u>18 242</u>	<u>(157 870)</u>
Resultat før skattekostnad		(1 959 965)	(2 636 591)
Skattekostnad på resultat	5	0	0
Resultat		<u>(1 959 965)</u>	<u>(2 636 591)</u>
<b>Årsresultat</b>		<b><u>(1 959 965)</u></b>	<b><u>(2 636 591)</u></b>
<b>Overføringer</b>			
Overført til udekket tap	6	(1 959 965)	(2 636 591)
Sum overføringer		<u>(1 959 965)</u>	<u>(2 636 591)</u>

**Setred Medical Technology AS****Balanse pr 31.12**

<b>Eiendeler</b>	<b>Note</b>	<b>2022</b>	<b>2021</b>
<b>Anleggsmidler</b>			
<b>Immaterielle eiendeler</b>			
Utvikling	3	2 216 773	1 278 843
Konsesjoner, patenter o.l.	3	1 380 299	1 327 154
Sum immaterielle eiendeler		<u>3 597 071</u>	<u>2 605 997</u>
<b>Varige driftsmidler</b>			
Driftsløsøre, inventar o.a. utstyr	3	103 036	108 366
Sum varige driftsmidler		<u>103 036</u>	<u>108 366</u>
<b>Finansielle anleggsmidler</b>			
Investeringer i datterselskap	7	0	0
Fordringer på konsernselskap	8	1	1
Sum finansielle anleggsmidler		<u>1</u>	<u>1</u>
<b>Sum anleggsmidler</b>		<b><u>3 700 109</u></b>	<b><u>2 714 365</u></b>
<b>Omløpsmidler</b>			
<b>Lager av varer og annen beholdning</b>	9	<u>2</u>	<u>2</u>
<b>Fordringer</b>			
Fordringer på konsernselskap	8	44 286	20 340
Andre kortsiktige fordringer		20 296	1 875
Sum fordringer		<u>64 582</u>	<u>22 215</u>
<b>Bankinnskudd, kontanter o.l.</b>	10	<u>249 096</u>	<u>1 619 451</u>
<b>Sum omløpsmidler</b>		<b><u>313 680</u></b>	<b><u>1 641 667</u></b>
<b>Sum eiendeler</b>		<b><u>4 013 789</u></b>	<b><u>4 356 032</u></b>

**Setred Medical Technology AS****Balanse pr 31.12**

<b>Egenkapital og gjeld</b>	<b>Note</b>	<b>2022</b>	<b>2021</b>
<b>Egenkapital</b>			
<b>Innskutt egenkapital</b>			
Aksjekapital	<b>6, 11</b>	1 682 500	1 682 500
Overkurs	<b>6</b>	44 560 201	44 560 201
Sum innskutt egenkapital		<u>46 242 701</u>	<u>46 242 701</u>
<b>Opptjent egenkapital</b>			
Udekket tap	<b>6</b>	(44 428 506)	(42 468 541)
Sum opptjent egenkapital		<u>(44 428 506)</u>	<u>(42 468 541)</u>
<b>Sum egenkapital</b>	<b>12</b>	<b><u>1 814 195</u></b>	<b><u>3 774 159</u></b>
<b>Gjeld</b>			
<b>Annen langsiktig gjeld</b>			
Gjeld til konsernselskap	<b>8</b>	350 000	0
Øvrig langsiktig gjeld		<u>1 300 000</u>	<u>0</u>
Sum annen langsiktig gjeld		<u>1 650 000</u>	<u>0</u>
<b>Kortsiktig gjeld</b>			
Leverandørgjeld		100 814	220 509
Skyldig offentlige avgifter	<b>10</b>	91 381	87 021
Lønninger og feriepenger		156 414	151 044
Annen kortsiktig gjeld		<u>200 986</u>	<u>123 298</u>
Sum kortsiktig gjeld		<u>549 595</u>	<u>581 873</u>
<b>Sum gjeld</b>		<b><u>2 199 595</u></b>	<b><u>581 873</u></b>
<b>Sum egenkapital og gjeld</b>		<b><u>4 013 789</u></b>	<b><u>4 356 032</u></b>




## Setred Medical Technology AS

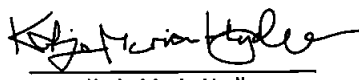
### Balanse pr 31.12

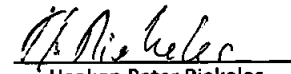
---


Oslo, 04.07.2023

Styret i Setred Medical Technology AS

  
Jon Edward Riekeles  
styremedlem/daglig leder

  
Katja Maria Hydle  
styremedlem

  
Haakon Peter Riekeles  
styreleder

  
Knut Christian Bachke  
styremedlem



## Setred Medical Technology AS

### Noter

---

#### Note 1 Regnskapsprinsipper

Årsregnskapet er satt opp i samsvar med regnskapsloven og god regnskapsskikk for små foretak. Det er utarbeidet etter norske regnskapsstandarder.

#### Driftsinntekter og kostnader

Inntektsføring skjer etter opptjeningsprinsippet som normalt vil være leveringstidspunktet for varer og tjenester. Kostnader medtas etter sammenstillingsprinsippet, dvs. at kostnader medtas i samme periode som tilhørende inntekter inntektsføres.

#### Hovedregel for vurdering og klassifisering av eiendeler og gjeld

Eiendeler bestemt til varig eie eller bruk er klassifisert som anleggsmidler. Andre eiendeler er klassifisert som omløpsmidler. Fordringer som skal tilbakebetales innen et år er uansett klassifisert som omløpsmidler. Ved klassifisering av kortsiktig og langsiktig gjeld er analoge kriterier lagt til grunn.

Anleggsmidler vurderes til anskaffelseskost, men nedskrives til virkelig verdi når verdifallet forventes ikke å være forbigående. Anleggsmidler med begrenset økonomisk levetid avskrives planmessig. Langsiktig gjeld balanseføres til nominelt mottatt beløp på etableringstidspunktet.

Omløpsmidler vurderes til laveste av anskaffelseskost og virkelig verdi. Kortsiktig gjeld balanseføres til nominelt mottatt beløp på etableringstidspunktet.

Enkelte poster er vurdert etter andre regler. Postene det gjelder vil være blant de postene som omhandles nedenfor.

#### Valuta

Pengeposter i utenlandsk valuta omregnes til balansedagens kurs.

#### Immaterielle eiendeler

Utgifter til immaterielle eiendeler, herunder utgifter til forskning og utvikling, er balanseført i utstrekning kriteriene for balanseføring er oppfylt.

#### Varige driftsmidler

Varige driftsmidler (med kostpris større enn kr 15 000 og forventet økonomisk levetid på mer enn 3 år) oppføres i balansen til anskaffelseskost med tillegg for påkostninger som representerer standardheving og derav følgende økning av inntjeningssevne og/eller levetid/produksjonskapasitet (bortsett fra standardheving som resultat av nødvendig og normalt vedlikehold og reparasjoner) samt med fradrag for samlede planmessige ordinære avskrivninger og eventuelle nedskrivninger.

Varige driftsmidler som enkeltvis er under kr 15 000 og som samlet overstiger grensen aktiveres hvis den samlede investering kan ansees å utgjøre en funksjonell enhet som det økonomisk sett er naturlig å betrakte som én investering.

Ordinære avskrivninger foretas fra det tidspunkt driftsmidlene settes i ordinær drift og beregnes lineært over driftsmidlenes antatte økonomiske levetid av kostverdier uten å hensynta noen mulig restverdi på salgs/utrangeringstidspunktet. Avskrivningssatsene fremgår av note. Påkostninger avskrives over eiendelenes antatte gjenværende økonomiske levetid. Årets ordinære avskrivninger belastes årets driftskostnader i resultatregnskapet.



## Setred Medical Technology AS

### Noter

#### Note 1 Regnskapsprinsipper - fortsetter

##### Aksjer og verdipapirer

Aksjer og verdipapirer oppføres under anleggsmidler såfremt investeringen betraktes som strategisk og er av langsiktig art. Kortsiktige og finansielt motiverte investeringer oppføres under omløpsmidler.

Aksjer og verdipapirer oppført under omløpsmidler verdsettes til den laveste verdi av samlet kostpris og samlet virkelig verdi/børsverdi/markedsverdi av hver enkelt portefølje (porteføljepriippet) da aksjene styres bevisst som en enhetlig gruppe. Endring i netto urealisert tap ved eventuelle nedskrivninger samt realisert gevinst/tap ved avhendelse føres som andre finansinntekter/kostnader. Netto urealisert gevinst inntektsføres innenfor tidligere kostnadsførte tap.

Aksjer og verdipapirer oppført under anleggsmidler bokføres til kostpris. I de tilfeller hvor virkelig verdi/børsverdi for de enkelte poster er lavere enn kostpris og forholdet ikke er av forbigående art blir nedskrivning til virkelig verdi foretatt etter individuell vurdering av den enkelte investering. Gevinst/tap ved avhendelse føres som andre finansinntekter/kostnader dog som ekstraordinær post hvis alle kriterier for slike poster er oppfylt.

Ved eventuell omklassifisering fra omløpsmidler til anleggsmidler blir aksjepostene enkeltvis nedskrevet til den laveste verdi av markedsverdi og opprinnelig kostpris.

##### Fordringer

Kundefordringer og andre fordringer oppføres til pålydende etter fradrag for avsetning til forventet tap. Avsetning til tap gjøres på grunnlag av en individuell vurdering av de enkelte fordringene. I tillegg gjøres det for øvrige kundefordringer en uspesifisert avsetning for å dekke antatt tap.

##### Skatt

Skattekostnaden i resultatregnskapet omfatter både periodens betalbare skatt og endring i utsatt skatt. Utsatt skatt er beregnet med 22 % på grunnlag av de midlertidige forskjeller som eksisterer mellom regnskapsmessige og skattemessige verdier, samt ligningsmessig underskudd til fremføring ved utgangen av regnskapsåret. Skatteøkende og skattereduserende midlertidige forskjeller som reverserer eller kan reversere i samme periode er utlignet og nettopført. Utsatt skatt på merverdier i forbindelse med oppkjøp av datterselskap blir ikke utlignet.

#### Note 2 Lønnskostnader, ytelser til ledende personer mv.

Lønnskostnader	2022	2021
Lønninger	1 354 290	1 303 181
Arbeidsgiveravgift	197 298	189 418
Pensjonskostnader	40 597	35 854
Aktiverte lønnskostnader	-523 929	-803 343
<b>Sum</b>	<b>1 068 256</b>	<b>725 110</b>
Årsverk	2	2

##### Obligatorisk tjenestepensjon

Selskapet er pliktig til å ha pensjonsordning iht. til lov om obligatorisk tjenestepensjon, og har opprettet en ordning for ansatte som tilfredsstiller kravene i loven.

**Setred Medical Technology AS****Noter****Note 3 Varige driftsmidler og immaterielle eiendeler**

	<b>Programvare- utvikling</b>	<b>Egenutviklet produkt utleid</b>	<b>Inventar og EDB-utstyr</b>	<b>Patenter</b>	<b>Totalt</b>
Kostpris 01.01	1 278 843	149 961	677 684	13 834 407	15 940 896
Årets tilgang	937 929	0	0	549 035	1 486 964
Årets avgang	0	0	0	0	0
Kostpris 31.12	2 216 773	149 961	677 684	14 383 442	17 427 860
Akk. avskr. 01.01	0	149 961	569 318	12 507 253	13 226 532
Årets ord. avskr.	0	0	5 330	0	5 330
Årets avgang	0	0	0	0	0
Av- og nedskrivninger	0	0	0	495 890	495 890
Akk. avskr. 31.12	0	149 961	574 648	13 003 143	13 727 752
<b>Bokført verdi 31.12</b>	<b>2 216 773</b>	<b>0</b>	<b>103 036</b>	<b>1 380 299</b>	<b>3 700 108</b>
Levetid	5 år	3 år	5 år	10 år	
Avskrivningsplan	Lineær	Lineær	Lineær	Lineær	
Endring	Nei	Nei	Nei	Nei	

Aktiverte kostnader vedrørende programvareutvikling avskrives ikke før prosjektet genererer inntekter.

**Note 4 Avsetning for usikre fordringer/årets tap på fordringer**

	<b>2022</b>	<b>2021</b>
Realisert tap på kunder	0	0
Andre tapsavsetninger	0	53 214
Innbetalt på tidligere avskrevne fordringer	0	0
Avsetning tap på kunder 31.12	225 000	225 000
Avsetning tap på kunder 01.01	-225 000	-225 000
<b>Årets tap på fordringer</b>	<b>0</b>	<b>53 214</b>

**Setred Medical Technology AS****Noter****Note 5 Skatt**

<b>Årets skattekostnad</b>	<b>2022</b>	<b>2021</b>
Resultatført skatt på ordinært resultat:		
Betalbar skatt	0	0
Endring i utsatt skattefordel	0	0
<b>Skattekostnad ordinært resultat</b>	<b>0</b>	<b>0</b>
Skattepliktig inntekt:		
Resultat før skatt	-1 959 965	-2 636 591
Permanente forskjeller	0	53 214
Endring i midlertidige forskjeller	479 982	1 395 396
<b>Skattepliktig inntekt</b>	<b>-1 479 983</b>	<b>-1 187 980</b>
Betalbar skatt i balansen:		
Betalbar skatt på årets resultat	0	0
<b>Sum betalbar skatt i balansen</b>	<b>0</b>	<b>0</b>

Skatteeffekten av midlertidige forskjeller og underskudd til fremføring som har gitt opphav til utsatt skatt og utsatte skattefordeler, spesifisert på typer av midlertidige forskjeller

	<b>2022</b>	<b>2021</b>	<b>Endring</b>
Varige driftsmidler	-13 061 513	-12 581 531	479 982
Varebeholdning	-1 311 971	-1 311 971	0
Fordringer	-239 521	-239 521	0
Avsetninger mv	-86 991	-86 991	0
<b>Sum</b>	<b>-14 699 996</b>	<b>-14 220 014</b>	<b>479 982</b>
Akkumulert fremførbart underskudd	-69 454 438	-67 974 455	1 479 983
Inngår ikke i beregningen av utsatt skatt	84 154 434	82 194 469	-1 959 965
<b>Utsatt skattefordel (22 %)</b>	<b>-18 513 975</b>	<b>-18 082 783</b>	<b>431 192</b>

I henhold til God regnskapsskikk for små foretak balanseføres ikke utsatt skattefordel.

**Note 6 Egenkapital**

	<b>Aksjekapital</b>	<b>Overkurs</b>	<b>Udekket tap</b>	<b>Sum egenkapital</b>
Balanse 01.01	1 682 500	44 560 201	-42 468 541	3 774 159
Årets resultat	0	0	-1 959 965	-1 959 965
<b>Balanse 31.12</b>	<b>1 682 500</b>	<b>44 560 201</b>	<b>-44 428 506</b>	<b>1 814 195</b>



## Setred Medical Technology AS

### Noter

#### Note 7 Aksjer i datterselskap

	Eierandel	Forretnings- kontor	Bokført verdi
Setred Ltd	100 %	England	0

Da selskapene er små, er det i tråd med regnskapslovens § 3-2, 4. ledd, ikke utarbeidet konsernregnskap.

#### Note 8 Nærstående parter

Langsiktig gjeld	2022	2021
R-Ships AS	300 000	0
Riekeles Finans AS	50 000	0
<b>Sum</b>	<b>350 000</b>	<b>0</b>

Kortsiktig gjeld	2022	2021
Riekeles Finans AS	0	0
<b>Sum</b>	<b>0</b>	<b>0</b>

Langsiktig fordring	2022	2021
Setred Ltd	1	1
<b>Sum</b>	<b>1</b>	<b>1</b>

Kortsiktig fordring	2022	2021
Setred AB	44 286	20 340
<b>Sum</b>	<b>44 286</b>	<b>20 340</b>

Selskapet har avsatt en garantiforpliktelse i forbindelse med salg på kr 72 950.

#### Note 9 Innkjøpte handelsvarer og ukuransavsetning

	2022	2021
Historisk kostpris råvarer	808 883	808 883
Historisk kostpris ferdigvarer	503 090	503 090
Ukuransavsetning	-1 311 971	-1 311 971
<b>Bokført verdi</b>	<b>2</b>	<b>2</b>

#### Note 10 Bundne bankinnskudd

	2022	2021
Skyldig skattetrekk pr 31.12	57 150	54 575
Innestående på skattetrekkskonto	57 938	89 353



## Setred Medical Technology AS

### Noter

#### Note 11 Aksjonærer

Aksjekapitalen i Setred Medical Technology AS pr. 31.12 består av:

	Antall	Pålydende	Bokført
Ordinære aksjer	16 825 000	0,1	1 682 500
<b>Sum</b>	<b>16 825 000</b>		<b>1 682 500</b>

#### Eierstruktur

De største aksjonærene i % pr. 31.12 var:

	Ordinære	Eierandel
Setred AB	8 655 000	51,44
R-ships AS	4 170 000	24,78
Riekeles Finans A.S	1 650 000	9,81
Jon Edward Riekeles	1 350 000	8,02
Siv Ing Knut Bachke AS	1 000 000	5,94
<b>Totalt antall aksjer</b>	<b>16 825 000</b>	<b>100,00</b>

Aksjer og opsjoner eiet av medlemmer i styret og daglig leder:

Navn	Verv	Eid gjennom	Ordinære	Eierandel
Jon Edward Riekeles	styremedlem/daglig leder	R-ships AS, Riekeles Finans A.S	4 190 160	25
<b>Totalt antall aksjer</b>			<b>4 190 160</b>	<b>25</b>

#### Note 12 Fortsatt drift

Det er gjennomført en kapitalforhøyelse i 2023 hvor selskapet er tilført 3,8 mill i egenkapital. Styret er derfor av den oppfatning at grunnlaget for fortsatt drift er til stede, og årsregnskapet er avlagt under denne forutsetningen.



Moore AS  
Tullins gate 2  
N-0166 Oslo  
T +47 22 98 15 40  
E [info@moore-norway.no](mailto:info@moore-norway.no)  
Org.nr. NO 823 389 272 MVA  
[www.moore-norway.no](http://www.moore-norway.no)

Til generalforsamlingen i  
Setred Medical Technology AS

## Uavhengig revisors beretning

### Konklusjon

Vi har revidert årsregnskapet for Setred Medical Technology AS som viser et underskudd på kr 1 959 965. Årsregnskapet består av balanse per 31. desember 2022, resultatregnskap for regnskapsåret avsluttet per denne datoen og noter til årsregnskapet, herunder et sammendrag av viktige regnskapsprinsipper.

Etter vår mening

- oppfyller årsregnskapet gjeldende lovkrav, og
- gir årsregnskapet et rettviseende bilde av selskapets finansielle stilling per 31. desember 2022, og av dets resultater for regnskapsåret avsluttet per denne datoen i samsvar med regnskapslovens regler og god regnskapsskikk i Norge.

### Grunnlag for konklusjonen

Vi har gjennomført revisjonen i samsvar med International Standards on Auditing (ISA-ene). Våre oppgaver og plikter i henhold til disse standardene er beskrevet nedenfor under *Revisors oppgaver og plikter ved revisjonen av årsregnskapet*. Vi er uavhengige av selskapet i samsvar med kravene i relevante lover og forskrifter i Norge og International Code of Ethics for Professional Accountants (inkludert internasjonale uavhengighetsstandarder) utstedt av International Ethics Standards Board for Accountants (IESBA-reglene), og vi har overholdt våre øvrige etiske forpliktelser i samsvar med disse kravene. Innhentet revisjonsbevis er etter vår vurdering tilstrekkelig og hensiktsmessig som grunnlag for vår konklusjon.

### Styrets og daglig leders ansvar for årsregnskapet

Styret og daglig leder (ledelsen) er ansvarlige for å utarbeide årsregnskapet og for at det gir et rettviseende bilde i samsvar med regnskapslovens regler og god regnskapsskikk i Norge. Ledelsen er også ansvarlig for slik internkontroll som den finner nødvendig for å kunne utarbeide et årsregnskap som ikke inneholder vesentlig feilinformasjon, hverken som følge av misligheter eller utilsiktede feil.

Ved utarbeidelsen av årsregnskapet må ledelsen ta standpunkt til selskapets evne til fortsatt drift og opplyse om forhold av betydning for fortsatt drift. Forutsetningen om fortsatt drift skal legges til grunn for årsregnskapet så lenge det ikke er sannsynlig at virksomheten vil bli avvirket.

### Revisors oppgaver og plikter ved revisjonen av årsregnskapet

Vårt mål er å oppnå betryggende sikkerhet for at årsregnskapet som helhet ikke inneholder vesentlig feilinformasjon, hverken som følge av misligheter eller utilsiktede feil, og å avgjøre en revisjonsberetning som inneholder vår konklusjon. Betryggende sikkerhet er en høy grad av sikkerhet, men ingen garanti for at en revisjon utført i samsvar med ISA-ene, alltid vil avdekke vesentlig feilinformasjon. Feilinformasjon kan oppstå som følge av misligheter eller utilsiktede feil. Feilinformasjon er å anse som vesentlig dersom den enkeltvis eller samlet med rimelighet kan forventes å påvirke de økonomiske beslutningene som brukerne foretar på grunnlag av årsregnskapet.



Som del av en revisjon i samsvar med ISA-ene, utøver vi profesjonelt skjønn og utviser profesjonell skepsis gjennom hele revisjonen. I tillegg:

- identifiserer og vurderer vi risikoen for vesentlig feilinformasjon i regnskapet, enten det skyldes misligheter eller utilsiktede feil. Vi utformer og gjennomfører revisjonshandlinger for å håndtere slike risikoer, og innhenter revisjonsbevis som er tilstrekkelig og hensiktsmessig som grunnlag for vår konklusjon. Risikoen for at vesentlig feilinformasjon som følge av misligheter ikke blir avdekket, er høyere enn for feilinformasjon som skyldes utilsiktede feil, siden misligheter kan innebære samarbeid, forfalskning, bevisste utelatelser, uriktige fremstillinger eller overstyring av internkontroll.
- opparbeider vi oss en forståelse av intern kontroll som er relevant for revisjonen, for å utforme revisjonshandlinger som er hensiktsmessige etter omstendighetene, men ikke for å gi uttrykk for en mening om effektiviteten av selskapets interne kontroll.
- evaluerer vi om de anvendte regnskapsprinsippene er hensiktsmessige og om regnskaps-estimatene og tilhørende noteopplysninger utarbeidet av ledelsen er rimelige.
- konkluderer vi på om ledelsens bruk av fortsatt drift-forutsetningen er hensiktsmessig, og, basert på innhentede revisjonsbevis, hvorvidt det foreligger vesentlig usikkerhet knyttet til hendelser eller forhold som kan skape tvil av betydning om selskapets evne til fortsatt drift. Dersom vi konkluderer med at det eksisterer vesentlig usikkerhet, kreves det at vi i revisjonsberetningen henleder oppmerksomheten på tilleggsopplysningene i årsregnskapet, eller, dersom slike tilleggsopplysninger ikke er tilstrekkelige, at vi modifierer vår konklusjon. Våre konklusjoner er basert på revisjonsbevis innhentet frem til datoen for revisjonsberetningen. Etterfølgende hendelser eller forhold kan imidlertid medføre at selskapet ikke kan fortsette driften.
- evaluerer vi den samlede presentasjonen, strukturen og innholdet i årsregnskapet, inkludert tilleggsopplysningene, og hvorvidt årsregnskapet gir uttrykk for de underliggende transaksjonene og hendelsene på en måte som gir et rettviseende bilde.

Vi kommuniserer med styret blant annet om det planlagte innholdet i og tidspunkt for revisjonsarbeidet og eventuelle vesentlige funn i revisjonen, herunder vesentlige svakheter i intern kontroll som vi avdekker gjennom revisjonen.

Oslo, 4. juli 2023

MOORE AS

  
Bjørn M. Nauscheller  
Statsautorisert revisor