



ÅRSREGNSKAPET FOR REGNSKAPSÅRET 2022 - GENERELL INFORMASJON

Enheten

Organisasjonsnummer: 982 296 080
Organisasjonsform: Aksjeselskap
Foretaksnavn: STRAND & STUBØ ENTREPRENØR AS
Forretningsadresse: Industriveien 4B
6517 KRISTIANSUND N

Regnskapsår

Årsregnskapets periode: 01.01.2022 - 31.12.2022

Konsern

Morselskap i konsern: Ja
Konsernregnskap lagt ved: Nei

Regnskapsregler

Regler for små foretak benyttet: Ja
Benyttet ved utarbeidelsen av årsregnskapet til selskapet: Regnskapslovens alminnelige regler

Årsregnskapet fastsatt av kompetent organ

Bekreftet av representant for selskapet: Helge Strand
Dato for fastsettelse av årsregnskapet: 12.09.2023

Grunnlag for avgivelse

År 2022: Årsregnskapet er elektronisk innlevert
År 2021: Tall er hentet fra elektronisk innlevert årsregnskap fra 2022

Det er ikke krav til at årsregnskapet m.v. som sendes til Regnskapsregisteret er undertegnet. Kontrollen på at dette er utført ligger hos revisor/enhetens øverste organ. Sikkerheten ivaretas ved at innsender har rolle/rettighet for innsending av årsregnskapet via Altinn, og ved at det bekreftes at årsregnskapet er fastsatt av kompetent organ.

Brønnøysundregistrene, 17.09.2023



Resultatregnskap

Beløp i: NOK	Note	2022	2021
RESULTATREGNSKAP			
Inntekter			
Salgsinntekt	1, 2	138 763 566	194 169 342
Annen driftsinntekt		221 058	124 417
Sum inntekter		138 984 624	194 293 759
Kostnader			
Endring i beholdning av varer under tilvirkning og ferdig tilvirkede varer		-14 074 741	316 087
Varekostnad	3	132 535 456	190 740 606
Lønnskostnad	4	28 250 824	33 711 449
Avskrivning av driftsmidler og immaterielle eiendeler	1	781 295	971 523
Nedskrivning av varige driftsmidler og immaterielle eiendeler	1		
Annen driftskostnad	4, 5	11 369 940	7 385 003
Sum kostnader		158 862 775	233 124 669
Driftsresultat		-19 878 151	-38 830 909
Finansinntekter og finanskostnader			
Inntekt på investering i tilknyttet selskap			650 000
Renteinntekt fra foretak i samme konsern		49 384	
Annen renteinntekt	6	11 366	21 985
Annen finansinntekt	6		
Verdiøkning markedsbaserte omløpsmidler			4 800
Sum finansinntekter		60 750	676 785
Rentekostnad til foretak i samme konsern			49 384
Annen rentekostnad		2 286 252	295 559
Annen finanskostnad		308	
Sum finanskostnader		2 286 560	344 943
Netto finans		-2 225 810	331 842
Ordinært resultat før skattekostnad		-22 103 961	-38 499 068
Skattekostnad	7	2 145 660	2 110 861
Ordinært resultat etter skattekostnad		-24 249 621	-40 609 929



Resultatregnskap

Beløp i: NOK	Note	2022	2021
Årsresultat		-24 249 621	-40 609 929
Årsresultat etter minoritetsinteresser		-24 249 621	-40 609 929
Totalresultat		-24 249 621	-40 609 929
Overføringer og disponeringer			
Udekket tap			-40 609 929
Avsatt til annen egenkapital		-24 249 621	
Sum overføringer og disponeringer	8	-24 249 621	-40 609 929



Balanse

Beløp i: NOK	Note	2022	2021
BALANSE - EIENDELER			
Anleggsmidler			
Immaterielle eiendeler			
Utsatt skattefordel	7		2 145 660
Sum immaterielle eiendeler			2 145 660
Varige driftsmidler			
Tomter, bygninger o.a. fast eiendom	1, 9		
Maskiner og anlegg	1, 9	1 676 906	2 173 069
Skip og flytende installasjoner	9		
Driftsløsøre, inventar o.a. utstyr	1, 9	907 577	1 586 284
Sum varige driftsmidler		2 584 483	3 759 353
Finansielle anleggsmidler			
Investering i datterselskap	10	107 750	107 750
Investering i annet foretak i samme konsern	10		
Lån til foretak i samme konsern	11		
Investeringer i tilknyttet selskap	10		
Lån til tilknyttet selskap og felles kontrollert virksomhet	11		
Investeringer i aksjer og andeler	9	100 000	100 000
Sum finansielle anleggsmidler		207 750	207 750
Sum anleggsmidler		2 792 233	6 112 763
Omløpsmidler			
Varer			
Lager av varer og annen beholdning	3, 9	1 455 000	1 455 000
Sum varer		1 455 000	1 455 000
Fordringer			
Kundefordringer	2, 9	19 753 724	32 434 800
Andre kortsiktige fordringer		656 013	2 019 715
Konsernfordringer	11		
Sum fordringer		20 409 737	34 454 516
Investeringer			



Balanse

Beløp i: NOK	Note	2022	2021
Markedsbaserte aksjer	6		
Markedsbaserte obligasjoner	6		
Andre markedsbaserte finansielle instrumenter	6		
Andre finansielle instrumenter	6	37 680	37 680
Sum investeringer		37 680	37 680
Bankinnskudd, kontanter og lignende			
Bankinnskudd, kontanter o.l.	12	968 517	1 399 745
Sum bankinnskudd, kontanter og lignende		968 517	1 399 745
Sum omløpsmidler		22 870 934	37 346 940
SUM EIENDELER		25 663 166	43 459 703

BALANSE - EGENKAPITAL OG GJELD

Egenkapital

Innskutt egenkapital

Aksjekapital	8, 13, 14	10 000 000	10 000 000
Beholdning av egne aksjer	8		
Overkurs	8		
Annen innskutt egenkapital	8		
Sum innskutt egenkapital		10 000 000	10 000 000

Opptjent egenkapital

Annen egenkapital	8, 14		
Udekket tap	8	43 246 620	44 176 099
Sum opptjent egenkapital		-43 246 620	-44 176 099

Sum egenkapital

-33 246 620 **-34 176 099**

Gjeld

Langsiktig gjeld

Utsatt skatt	7		
Annen langsiktig gjeld			
Gjeld til kredittinstitusjoner	9	2 862 444	659 084



Balanse

Beløp i: NOK	Note	2022	2021
Langsiktig konserngjeld	11		
Sum annen langsiktig gjeld		2 862 444	659 084
Sum langsiktig gjeld		2 862 444	659 084
Kortsiktig gjeld			
Gjeld til kredittinstitusjoner	9	28 412 566	4 843 158
Leverandørgjeld	11	11 270 203	34 247 871
Betalbar skatt	7		
Skyldig offentlige avgifter		2 902 819	3 002 831
Kortsiktig konserngjeld	11	2 100 000	2 100 000
Annen kortsiktig gjeld	2, 15	11 361 754	32 782 858
Sum kortsiktig gjeld		56 047 343	76 976 718
Sum gjeld		58 909 787	77 635 802
SUM EGENKAPITAL OG GJELD		25 663 167	43 459 703



Brønnøysundregistrene

ÅRSREGNSKAP FOR REGNSKAPSÅRET 2022 - GENERELL INFORMASJON

Journalnummer: 2023 728015

Enheten

Organisasjonsnummer: 982 296 080
Organisasjonsform: Aksjeselskap
Foretaksnavn: STRAND & STUBØ ENTREPRENØR AS
Forretningsadresse: Industriveien 4B
6517 KRISTIANSUND N

Regnskapsår

Årsregnskapets periode: 01.01.2022 - 31.12.2022

Konsern

Morselskap i konsern: Ja
Konsernregnskap lagt ved: Nei

Regnskapsregler

Regler for små foretak benyttet: Ja
Benyttet ved utarbeidelsen av
årsregnskapet til selskapet: Regnskapslovens alminnelige regler

Årsregnskapet fastsatt av kompetent organ

Bekreftet av representant for selskapet: Helge Strand
Dato for fastsettelse av årsregnskapet: 12.09.2023

Grunnlag for avgivelse

År 2022: Årsregnskap er elektronisk innlevert.
År 2021: Tall er hentet fra elektronisk innlevert årsregnskap fra 2022.

Det er ikke krav til at årsregnskapet m.v. som sendes til Regnskapsregisteret er undertegnet. Kontrollen på at dette er utført ligger hos revisor/enhetens øverste organ. Sikkerheten ivaretas ved at innsender har rolle/rettighet for innsending av årsregnskapet via Altinn, og ved at det bekreftes at årsregnskapet er fastsatt av kompetent organ.

Brønnøysundregistrene, 16.09.2023



Organisasjonsnr: 982 296 080
STRAND & STUBØ ENTREPRENØR AS

RESULTATREGNSKAP

Beløp i: NOK	Note	2022	2021
RESULTATREGNSKAP			
Inntekter			
Salgsinntekt		138 763 566	194 169 342
Annen driftsinntekt	1, 2	221 058	124 417
Sum inntekter		138 984 624	194 293 759
Kostnader			
Endring i beholdning av varer under tilvirkning og ferdig tilvirkede varer		-14 074 741	316 087
Varekostnad	3	132 535 456	190 740 606
Lønnskostnad	4	28 250 824	33 711 449
Avskrivning av driftsmidler og immaterielle eiendeler	1	781 295	971 523
Nedskrivning av varige driftsmidler og immaterielle eiendeler	1		
Annen driftskostnad	4, 5	11 369 940	7 385 003
Sum kostnader		158 862 775	233 124 669
Driftsresultat		-19 878 151	-38 830 909
Finansinntekter og finanskostnader			
Inntekt på investering i tilknyttet selskap			650 000
Renteinntekt fra foretak i samme konsern		49 384	
Annen renteinntekt	6	11 366	21 985
Annen finansinntekt	6		
Verdiøkning markedsbaserte omløpsmidler			4 800
Sum finansinntekter		60 750	676 785
Rentekostnad til foretak i samme konsern			49 384
Annen rentekostnad		2 286 252	295 559
Annen finanskostnad		308	
Sum finanskostnader		2 286 560	344 943
Netto finans		-2 225 810	331 842
Ordinært resultat før skattekostnad			
Skattekostnad	7	-22 103 961	-38 499 068
Skattekostnad		2 145 660	2 110 861
Ordinært resultat etter skattekostnad		-24 249 621	-40 609 929



Årsresultat		-24 249 621	-40 609 929
Årsresultat etter minoritetsinteresser		-24 249 621	-40 609 929
Totalresultat		-24 249 621	-40 609 929
Overføringer og disponeringer			
Udekket tap			-40 609 929
Avsatt til annen egenkapital		-24 249 621	
Sum overføringer og disponeringer	8	-24 249 621	-40 609 929



Organisasjonsnr: 982 296 080
STRAND & STUBØ ENTREPRENØR AS

BALANSE

Beløp i: NOK	Note	2022	2021
BALANSE - EIENDELER			
Anleggsmidler			
Immaterielle eiendeler			
Utsatt skattefordel	7		2 145 660
Sum immaterielle eiendeler			2 145 660
Varige driftsmidler			
Tomter, bygninger o.a. fast eiendom			
	1, 9		
Maskiner og anlegg	1, 9	1 676 906	2 173 069
Skip og flytende installasjoner	9		
Driftsløsøre, inventar o. a. utstyr	1, 9	907 577	1 586 284
Sum varige driftsmidler		2 584 483	3 759 353
Finansielle anleggsmidler			
Investering i datterselskap	10	107 750	107 750
Investering i annet foretak i samme konsern	10		
Lån til foretak i samme konsern	11		
Investeringer i tilknyttet selskap	10		
Lån til tilknyttet selskap og felles kontrollert virksomhet	11		
Investeringer i aksjer og andeler	9	100 000	100 000
Sum finansielle anleggsmidler		207 750	207 750
Sum anleggsmidler		2 792 233	6 112 763
Omløpsmidler			
Varer			
Lager av varer og annen beholdning	3, 9	1 455 000	1 455 000
Sum varer		1 455 000	1 455 000
Fordringer			
Kundefordringer	2, 9	19 753 724	32 434 800
Andre kortsiktige fordringer		656 013	2 019 715
Konsernfordringer	11		
Sum fordringer		20 409 737	34 454 516
Investeringer			
Markedsbaserte aksjer	6		



Markedsbaserte obligasjoner	6		
Andre markedsbaserte finansielle instrumenter	6		
Andre finansielle instrumenter	6	37 680	37 680
Sum investeringer		37 680	37 680
Bankinnskudd, kontanter og lignende			
Bankinnskudd, kontanter o. l.	12	968 517	1 399 745
Sum bankinnskudd, kontanter og lignende		968 517	1 399 745
Sum omløpsmidler		22 870 934	37 346 940
SUM EIENDELER		25 663 166	43 459 703
BALANSE - EGENKAPITAL OG GJELD			
Egenkapital			
Innskutt egenkapital			
Aksjekapital	8, 13, 14	10 000 000	10 000 000
Beholdning av egne aksjer	8		
Overkurs	8		
Annen innskutt egenkapital	8		
Sum innskutt egenkapital		10 000 000	10 000 000
Opptjent egenkapital			
Annen egenkapital	8, 14		
Udekket tap	8	43 246 620	44 176 099
Sum opptjent egenkapital		-43 246 620	-44 176 099
Sum egenkapital		-33 246 620	-34 176 099
Gjeld			
Langsiktig gjeld			
Utsatt skatt	7		
Annen langsiktig gjeld			
Gjeld til			
kredittinstitusjoner	9	2 862 444	659 084
Langsiktig konserngjeld	11		
Sum annen langsiktig gjeld		2 862 444	659 084
Sum langsiktig gjeld		2 862 444	659 084
Kortsiktig gjeld			
Gjeld til			
kredittinstitusjoner	9	28 412 566	4 843 158
Leverandørgjeld	11	11 270 203	34 247 871
Betalbar skatt	7		
Skyldig offentlige avgifter		2 902 819	3 002 831
Kortsiktig konserngjeld	11	2 100 000	2 100 000
Annen kortsiktig gjeld	2, 15	11 361 754	32 782 858
Sum kortsiktig gjeld		56 047 343	76 976 718



Sum gjeld	58 909 787	77 635 802
SUM EGENKAPITAL OG GJELD	25 663 167	43 459 703



Organisasjonsnr: 982 296 080
STRAND & STUBØ ENTREPRENØR AS

NOTEOPPLYSNINGER - SELSKAP - alle poster oppgitt i hele tall

Note
4

Antall årsverk i regnskapsåret
40.00

<u>Sum</u>	<u>Beløp</u>
<u>Balanseført verdi 31.12.</u>	<u>Varige driftsmidler Immaterielle eiend.</u>

Konsernregnskap

Morselskapet sitt navn

Forretningskontor for morselskapet

Begrunnelse for at datterselskap er utelatt fra konsolideringen

<u>Samlet beløp - tilknyttet selskap</u>	<u>Årets</u>	<u>Fjorårets</u>
--	--------------	------------------

<u>Samlet beløp - foretak i samme konsern</u>	<u>Årets</u>	<u>Fjorårets</u>
---	--------------	------------------

<u>Samlet beløp - foretak i samme konsern</u>	<u>Årets</u>	<u>Fjorårets</u>
---	--------------	------------------

<u>Samlet beløp - felles kontrollert virksomhet</u>	<u>Årets</u>	<u>Fjorårets</u>
---	--------------	------------------

<u>Pantstillelse</u>	<u>Beløp</u>
----------------------	--------------

<u>Beholdning av egne aksjer</u>	<u>Antall</u>	<u>Pålydende</u>	<u>Andel av aksjek.</u>
----------------------------------	---------------	------------------	-------------------------



Årsregnskap 2022

Strand & Stubø Entreprenør AS

Organisasjonsnr: 982 296 080



Resultatregnskap Strand & Stubø Entreprenør AS

Driftsinntekter og driftskostnader	Note	2022	2021
Salgsinntekt	1, 2	138 763 566	194 169 342
Annen driftsinntekt		221 058	124 417
Sum driftsinntekter		138 984 624	194 293 759
Varekostnad	3	132 535 456	190 740 606
End. beh. varer u. tilv. og ferdigvarer		-14 074 741	316 087
Lønnskostnad	4	28 250 824	33 711 449
Avskrivning av driftsmidler og immaterielle eiendeler	1	781 295	971 523
Annen driftskostnad	4, 5	11 369 940	7 385 003
Sum driftskostnader		158 862 775	233 124 669
Driftsresultat		-19 878 151	-38 830 909
Finansinntekter og finanskostnader			
Inntekt på investering i tilknyttet selskap		0	650 000
Renteinntekt fra foretak i samme konsern		49 384	0
Annen renteinntekt	6	11 366	21 985
Verdøkning markedsbaserte omløpsmidler		0	4 800
Rentekostnad til foretak i samme konsern		0	49 384
Annen rentekostnad		2 286 252	295 559
Annen finanskostnad		308	0
Resultat av finansposter		-2 225 810	331 842
Resultat før skattekostnad		-22 103 961	-38 499 068
Skattekostnad	7	2 145 660	2 110 861
Årsresultat		-24 249 621	-40 609 929
Overføringer			
Avsatt til annen egenkapital		-24 249 621	0
Overført til udekket tap		0	40 609 929
Sum overføringer	8	-24 249 621	-40 609 929



Balanse Strand & Stubø Entreprenør AS

Eiendeler	Note	2022	2021
Anleggsmidler			
<i>Immaterielle eiendeler</i>			
Utsatt skattefordel	7	0	2 145 660
Sum immaterielle eiendeler		0	2 145 660
<i>Varige driftsmidler</i>			
Maskiner og anlegg	1, 9	1 676 906	2 173 069
Driftsløsøre, inventar o.a. utstyr	1, 9	907 577	1 586 284
Sum varige driftsmidler		2 584 483	3 759 353
<i>Finansielle anleggsmidler</i>			
Investeringer i datterselskap	10	107 750	107 750
Investeringer i aksjer og andeler	9	100 000	100 000
Sum finansielle anleggsmidler		207 750	207 750
Sum anleggsmidler		2 792 233	6 112 763
Omløpsmidler			
<i>Varer</i>			
Lager av varer og annen beholdning	3, 9	1 455 000	1 455 000
Sum varer		1 455 000	1 455 000
<i>Fordringer</i>			
Kundefordringer	2, 9	19 753 724	32 434 800
Andre kortsiktige fordringer		656 013	2 019 715
Sum fordringer		20 409 737	34 454 516
<i>Investeringer</i>			
Andre finansielle instrumenter	6	37 680	37 680
Sum investeringer		37 680	37 680
<i>Bankinnskudd, kontanter o.l</i>			
Bankinnskudd, kontanter o.l.	12	968 517	1 399 745
Sum bankinnskudd, kontanter o.l		968 517	1 399 745
Sum omløpsmidler		22 870 934	37 346 940
Sum eiendeler		25 663 166	43 459 703



Balanse

Strand & Stubø Entreprenør AS

Egenkapital og gjeld	Note	2022	2021
Egenkapital			
<i>Innskutt egenkapital</i>			
Aksjekapital	8, 13, 14	10 000 000	10 000 000
Sum innskutt egenkapital		<u>10 000 000</u>	<u>10 000 000</u>
<i>Opptjent egenkapital</i>			
Udekket tap	8	-43 246 620	-44 176 099
Sum opptjent egenkapital		<u>-43 246 620</u>	<u>-44 176 099</u>
Sum egenkapital		<u>-33 246 620</u>	<u>-34 176 099</u>
Gjeld			
<i>Avsetning for forpliktelser</i>			
<i>Annen langsiktig gjeld</i>			
Gjeld til kredittinstitusjoner	9	2 862 444	659 084
Sum annen langsiktig gjeld		<u>2 862 444</u>	<u>659 084</u>
<i>Kortsiktig gjeld</i>			
Gjeld til kredittinstitusjoner	9	28 412 566	4 843 158
Leverandørgjeld	11	11 270 203	34 247 871
Skyldig offentlige avgifter		2 902 819	3 002 831
Kortsiktig konserngjeld	11	2 100 000	2 100 000
Annen kortsiktig gjeld	2, 15	11 361 754	32 782 858
Sum kortsiktig gjeld		<u>56 047 343</u>	<u>76 976 718</u>
Sum gjeld		<u>58 909 787</u>	<u>77 635 802</u>
Sum egenkapital og gjeld		<u>25 663 167</u>	<u>43 459 703</u>

08.09.2023

Styret i Strand & Stubø Entreprenør AS

Hilmar Kleppe
styreleder

Helge Strand
styremedlem/daglig leder

Thomas Sildnes
styremedlem

Roar Stubø
styremedlem



Indirekte kontantstrøm Strand & Stubø Entreprenør AS

Kontantstrømmer fra operasjonelle aktiviteter	Note	2022	2021
Resultat før skattekostnad		-22 103 961	-38 499 068
Periodens betalte skatt		0	439 304
Tap/gevinst ved salg av anleggsmidler		-101 425	-650 000
Ordinære avskrivninger		781 295	971 523
Endring i varelager		0	676 740
Endring i kundefordringer		12 681 076	-17 993 340
Endring i leverandørgjeld		-22 977 668	21 208 402
Endring i andre tidsavgrensingsposter		-20 157 413	2 012 813
Netto kontantstrøm fra operasjonelle aktiviteter		-51 878 095	-31 833 626
Kontantstrømmer fra investeringsaktiviteter			
Innbetalinger ved salg av varige driftsmidler		495 000	0
Utbetalinger ved kjøp av varige driftsmidler		0	-1 383 352
Innbetalinger ved salg av aksjer og andeler i andre foretak		0	5 895 200
Netto kontantstrøm fra investeringsaktiviteter		495 000	4 511 848
Kontantstrømmer fra finansieringsaktiviteter			
Innbetalinger ved opptak av ny langsiktig gjeld		2 500 000	0
Utbetalinger ved nedbetaling av langsiktig gjeld		-296 640	-683 325
Netto endring i kassekreditt		23 569 408	4 843 160
Innbetalinger av egenkapital		0	10 000 000
Innbetalinger av aksjonærbidrag		25 179 100	0
Netto kontantstrøm fra finansieringsaktiviteter		50 951 868	14 159 835
Netto endring i kontanter og kontantekvivalenter		-431 227	-13 161 943
Beh. av kont. og kontantekvivalenter ved per. begynnelse		1 399 745	14 561 688
Beh. av kont. og kontantekvivalenter ved per. slutt		968 518	1 399 745



Noter til regnskapet 2022

Regnskapsprinsipper

Årsregnskapet er satt opp i samsvar med regnskapsloven og god regnskapsskikk. Selskapet har videre fulgt relevante bestemmelser i Norsk Regnskaps Standard utarbeidet av Norsk Regnskaps Stiftelse. Forutsetningen om fortsatt drift er lagt til grunn ved utarbeidelsen.

Bruk av estimater

Utarbeidelse av regnskap i samsvar med regnskapsloven krever bruk av estimater. Videre krever anvendelse av selskapets regnskapsprinsipper at ledelsen må utøve skjønn. Områder som i stor grad inneholder slike skjønsmessige vurderinger, høy grad av kompleksitet, eller områder hvor forutsetninger og estimater er vesentlige for årsregnskapet, er beskrevet i notene.

Salgsinntekter

Inntekter ved salg av varer og tjenester vurderes til virkelig verdi av vederlaget, netto etter fradrag for merverdiavgift, retur, rabatter og andre avslag.

Salg av varer inntektsføres når risiko og kontroll i all hovedsak er overført kjøperen. Med risiko menes eiendelens gevinst og tapspotensiale mens kontroll defineres som beslutnings og råderett. Erfaringstall anvendes for å estimere og regnskapsføre avsetninger for kvantumsrabatter og retur på salgstidspunktet.

Salg av tjenester inntektsføres etter hvert som de er levert. Leieinntekter inntektsføres lineært over leieperioden.

Anleggskontrakter

Arbeid under utførelse knyttet til fastpriskontrakter med lang tilvirkningstid vurderes etter løpende avregnings metode hvor inntektsføring skjer i takt med fremdriften av prosjektet. Fullføringsgraden beregnes som påløpte kostnader i prosent av forventet totalkostnad. Totalkostnaden revurderes løpende. Når kontraktens utfall ikke kan estimeres pålitelig, vil kun inntekter tilsvarende påløpte prosjektkostnader inntektsføres. For prosjekter som antas å gi tap, kostnadsføres hele det beregnede tapet umiddelbart.

Klassifisering og vurdering av balanseposter

Eiendeler bestemt til varig eie eller bruk er klassifisert som anleggsmidler. Anleggsmidler er vurdert til anskaffelseskost. Omløpsmidler og kortsiktig gjeld omfatter normalt poster som forfaller til betaling innen ett år etter balansedagen, samt poster som knytter seg til varekretsløpet. Omløpsmidler vurderes til laveste verdi av anskaffelseskost og antatt virkelig verdi.

Fordringer klassifiseres som omløpsmidler hvis de skal tilbakebetales i løpet av ett år. For gjeld er analoge kriterier lagt til grunn. Første års avdrag på langsiktige fordringer og langsiktig gjeld klassifiseres likevel ikke som omløpsmiddel og kortsiktig gjeld.

Enkelte poster er vurdert etter andre regler. Postene det gjelder vil være blant de postene som omhandles nedenfor.

Varige driftsmidler

Varige driftsmidler balanseføres og avskrives lineært til restverdi over driftsmidlenes forventede utnyttbare levetid. Ved endring i avskrivningsplan fordeles virkningen over gjenværende avskrivningstid ("knekkpunktmetoden"). Vedlikehold av driftsmidler kostnadsføres løpende. Påkostninger eller forbedringer tillegges driftsmidlets kostpris og avskrives i takt med driftsmidlet. Skillet mellom vedlikehold og påkostning/forbedring regnes i forhold til driftsmidlets stand ved kjøp av driftsmidlet. Tomter avskrives ikke.

Leide (leasede) driftsmidler balanseføres som driftsmidler hvis leiekontrakten anses som finansiell. Utgifter til leie av øvrige driftsmidler kostnadsføres som operasjonell. Forskuddsbetalinger balanseføres som forskuddsbetalt kostnad, og fordeles over leieperioden.

Selskapet har operasjonell leasing for det meste av selskapets bilpark. Leasingkostnader kostnadsføres løpende.



Noter til regnskapet 2022

Nedskrivning av anleggsmidler

Ved indikasjon på at balanseført verdi av et anleggsmiddel er høyere enn virkelig verdi, foretas det test for verdifall. Testen foretas for det laveste nivå av anleggsmidler som har selvstendige kontantstrømmer. Hvis balanseført verdi er høyere enn både salgsverdi og gjenvinnbart beløp, foretas det nedskrivning til det høyeste av salgsverdi og gjenvinnbart beløp. Gjenvinnbart beløp er det høyeste av netto salgsverdi og bruksverdi. Bruksverdi er nåverdi av fremtidige kontantstrømmer knyttet til eiendelen. Tidligere nedskrivninger, med unntak for nedskrivning av goodwill, reverseres hvis grunnlaget for nedskrivningen ikke lenger er til stede.

Investeringer i andre selskaper

Kostmetoden brukes som prinsipp for investeringer i andre selskaper. Kostprisen økes når midler tilføres ved kapitalutvidelse, eller når det gis konsernbidrag til datterselskap. Mottatte utdelinger resultatføres i utgangspunktet som inntekt. Utbytte/konsernbidrag fra datterselskap regnskapsføres det samme året som datterselskapet avsetter beløpet. Utbytte fra andre selskaper regnskapsføres som finansinntekt når utbyttet er vedtatt.

Investeringene blir nedskrevet til virkelig verdi dersom verdifallet ikke er forbigående.

Varer

Lager av innkjøpte varer er vurdert til det laveste av anskaffelseskost etter FIFO-prinsippet, og netto salgsverdi. Egentilvirkede ferdigvarer og varer under tilvirkning vurderes til variabel og fast tilvirkningskost.

Fordringer

Kundefordringer og andre fordringer er oppført i balansen til pålydende etter fradrag for avsetning til forventet tap. Avsetning for tap gjøres på grunnlag av individuelle vurderinger av de enkelte fordringene. I tillegg gjøres det for øvrige kundefordringer en uspesifisert avsetning for å dekke antatt tap.

Pensjoner

Selskapet har ordinær Obligatorisk Tjenestepensjon som kostnadsføres årlig. Det er ikke foreatt balanseføring av pensjonsforpliktelser.

Skatt

Skattekostnaden i resultatregnskapet omfatter både periodens betalbare skatt og endring i utsatt skatt. Utsatt skatt beregnes med 22 % på grunnlag av de midlertidige forskjeller som eksisterer mellom regnskapsmessige og skattemessige verdier, samt eventuelt ligningsmessig underskudd til fremføring ved utgangen av regnskapsåret. Skatteøkende og skattereduserende midlertidige forskjeller som reverserer eller kan reversere i samme periode er utlignet og nettoført. Utsatt skatt på merverdier i forbindelse med oppkjøp av datterselskap blir ikke utlignet.

Oppføring av utsatt skattefordel på netto skattereduserende forskjeller som ikke er utlignet og underskudd til fremføring, er begrunnet med antatt fremtidig inntjening. Utsatt skattefordel som kan balanseføres og utsatt skatt er oppført netto i balansen.

Garantier, servicearbeid og reklamasjoner

Ikke opptjent inntekt som er knyttet til garanti- og servicearbeid for avsluttede prosjekter/salg vurderes til antatt kostnad for slikt arbeid. Estimert beregnes med utgangspunkt i historiske tall for servicearbeid og garantireparasjoner. Beløpet balanseføres under annen kortsiktig gjeld og inntektsføres lineært over garanti- og serviceperioden.

Kontantstrømoppstilling

Kontantstrømoppstillingen utarbeides etter den indirekte metoden. Kontanter og kontantekvivalenter omfatter kontanter, bankinnskudd og andre kortsiktige likvide plasseringer som umiddelbart og med uvesentlig kursrisiko kan konverteres til kjente kontantbeløp og med gjenværende løpetid mindre enn tre måneder fra anskaffelsesdato.



Noter til regnskapet 2022

Note 1 Varige driftsmidler

	Maskiner og anlegg	Driftsløsøre, inventar o.a. utstyr	Totalt
Anskaffelseskost 01.01	8 704 839	3 312 724	12 017 563
Tilgang	0	0	0
Avgang	0	-1 015 266	-1 015 266
Anskaffelseskost 31.12	8 704 839	2 297 458	11 002 297
Akk. av-/nedskrivninger 31.12	-7 027 933	-1 389 881	-8 417 814
Balansført verdi 31.12	1 676 906	907 577	2 584 483
Årets avskrivning	496 163	285 132	781 295
Avskrivningssats	10-33 %	10-33 %	
Avskrivningsplan	Lineær	Lineær	
Økonomisk levetid	3-10 år	3-10 år	

Note 2 Langsiktige tilvirkningskontrakter

Selskapet har både langsiktige tilvirkningskontrakter og regningsarbeid. Regningsarbeid er vurdert som varer i arbeid og oppført til kostpris. Eventuelt forskudd fra kunder er bokført som annen kortsiktig gjeld.

Langsiktige tilvirkningskontrakter løpende avregning

Selskapets prosjekter blir behandlet i samsvar med løpende avregnings metode, jf NRS nr 2 om tilvirkningskontrakter.

Fullføringsgraden beregnes som et forholdstall mellom påløpne kostnader dividert på estimerte totalkostnader på prosjektet. Estimerte totalkostnader er basert på sist tilgjengelige prognose.

Balansførte verdier vedrørende prosjekter	2022	2021
Inkludert i kundefordringer		
Opptjent, ikke fakturert produksjon	7 469 354	6 789 292
Inkludert i kortsiktig gjeld		
Fakturert, ikke utført produksjon (forskudd)	2 411 981	8 377 945
Resultatposter vedrørende prosjekter		
Resultat på prosjekter under utførelse		
Totalt utført produksjon på igangværende anleggskontrakter	73 959 000	0
Kontraktskostnader påløpt på balansedagen	77 552 000	0
Estimert kontraktsresultat	-3 593 000	-20 964 963
Tapsprosjekter under utførelse		
Gjenværende produksjon	13 813 000	0



Noter til regnskapet 2022

Note 3 Varer

Selskapet har anskaffet et tomteområde i Bolga for utvikling. Tomteområdet ble i 2017 nedjustert til antatt virkelig verdi regnskapsmessig. Tomteområdet er vurdert som varer i arbeid. Bokført verdi ved utgangen av 2022 er kr 1 400 000.

Note 4 Lønnskostnader, antall ansatte, godtgjørelser, lån til ansatte m

Lønnskostnader	2022	2021
Lønninger	22 905 294	27 691 326
Arbeidsgiveravgift	3 321 597	4 199 938
Pensjonskostnader	1 571 899	1 499 938
Andre ytelser	452 034	320 248
Sum	28 250 824	33 711 449

Gjennomsnittlig antall årsverk sysselsatt i regnskapsåret 40 50

Det er ikke gitt lån eller sikkerhetsstillelser til styrets medlemmer, eller medlemmer av annet administrasjons-, ledelses- eller kontrollorgan.

Ytelser til ledende personer	Daglig leder	Styret
Lønn	999 584	0
Styrehonorar	0	112 500
Annen godtgjørelse	46 618	0
Sum	1 046 202	112 500

OTP

Selskapet er pliktig til å ha tjenstepensjonsordning etter lov om obligatorisk tjenstepensjon. Selskapets pensjonsordninger tilfredsstiller kravene i denne lov.

Revisor

Kostnadsført honorar til revisor for 2022 utgjør kr 81 000 ekskl. mva.

Lovpålagt revisjon	81 000
Sum honorar til revisor	81 000

Note 5 Transaksjoner med nærstående parter

Ytelser til ledende ansatte er omtalt i note 4, og mellomværende med konsernselskaper er omtalt i note 11.

Strand & Stubø Entreprenør AS sitt morselskap, Strand & Stubø AS, leier ut lokaler til selskapet. Leien for 2022 utgjør kr 540 000 for leie av lokaler.



Noter til regnskapet 2022

Note 6 Markedsbaserte verdipapirer

Selskapet bruker markedsverdi prinsippet ved vurderinger av investeringer i andre selskaper.

	Anskaffelseskost	Virkelig verdi	Resultatført verdiendring
Markedsbaserte aksjer	478 431	37 680	0
Sum	478 431	37 680	0

Note 7 Skatt

Årets skattekostnad	2022	2021
Resultatført skatt på ordinært resultat:		
Betalbar skatt	0	0
Endring i utsatt skattefordel	2 145 660	2 110 861
Skattekostnad ordinært resultat	2 145 660	2 110 861
Skattepliktig inntekt:		
Resultat før skatt	-22 103 961	-38 499 068
Permanente forskjeller	147 651	-1 405 800
Endring i midlertidige forskjeller	-13 638 543	5 674 963
Skattepliktig inntekt	-35 594 852	-34 229 905
Betalbar skatt i balansen:		
Betalbar skatt på årets resultat	0	0
Sum betalbar skatt i balansen	0	0

Skatteeffekten av midlertidige forskjeller og underskudd til fremføring som har gitt opphav til utsatt skatt og utsatte skattefordeler, spesifisert på typer av midlertidige forskjeller

	2022	2021	Endring
Varige driftsmidler	-87 230	-65 445	21 784
Langs. fordr. og gjeld i ut. valuta	1 240 000	0	-1 240 000
Varebeholdning	-100 000	-100 000	0
Fordringer	-4 500 000	-200 000	4 300 000
Avsetninger mv	-6 118 636	-22 838 963	-16 720 327
Sum	-9 565 866	-23 204 408	-13 638 543
Akkumulert fremførbart underskudd	-46 464 036	-36 048 284	10 415 752
Inngår ikke i beregningen av utsatt skatt	56 029 902	49 499 693	-6 530 209
Grunnlag for utsatt skattefordel	0	-9 752 999	-9 752 999
Utsatt skattefordel (22 %)	0	-2 145 660	-2 145 660

Utsatt skattefordel er ikke balanseført da forutsetningene for balanseføring ikke anses å være til stede.



Noter til regnskapet 2022

Note 8 Egenkapital

	Aksjekapital	Udekket tap	Sum egenkapital
Pr. 01.01.	10 000 000	-44 176 099	-34 176 099
Gjeldsettergivelse	0	25 179 100	25 179 100
Årets resultat	0	-24 249 621	-24 249 621
Pr. 31.12.	10 000 000	-43 246 620	-33 246 620

Note 9 Fordringer, gjeld, pantstillelser og garantier m.v

Selskapet har langsiktig gjeld til kredittinstitusjon med kr 2 862 444 pr 31.12.22.

	2022	2021
Fordringer med forfall senere enn ett år		
Andre fordringer	0	0
Langsiktig gjeld med forfall senere enn fem år		
Øvrig langsiktig gjeld	0	0
	2022	2021
Gjeld som er sikret ved pant o.l.	31 275 010	5 502 242
Balanseført verdi av pantsatte eiendeler		
Maskiner og anlegg	1 676 906	2 173 069
Driftsløsøre, inventar og utstyr	907 577	1 586 284
Lager av varer og annen beholdning	1 455 000	1 455 000
Aksjeinvesteringer	100 000	100 000
Kundefordringer	19 753 724	32 434 800
Sum	23 893 207	37 749 153

Selskapet har garantiansvar pålydende kr 24 496 843 pr 31.12.22.
Garantien er sikret med pant.

Som sikkerhet for garanti er det videre også pant i følgende;
- Eierseksjon i Industriveien, eid av morselskapet Strand & Stubø AS



Noter til regnskapet 2022

Note 10 Investering i datterselskap, tilknyttet selskap og felleskontrollert virksomhet

Investeringer i datterselskap er vurdert etter de generelle vurderingsreglene for anleggsmidler (kostmetoden). Investeringer i selskapsandeler vurderes til anskaffelseskost, og nedskrives ved et eventuelt verdifall som ikke forventes å være forbigående, jf. regnskapsloven § 5-3. Utbytte og andre utdelinger fra datterselskap resultatføres.

Selskap	Forretningskontor	Eier- /stemmeandel	Årets resultat	EK pr. 31.12
Strand & Stubø Prosjekt AS	Kristiansund	100 %	0	792 216

Selskapet Strand & Stubø Prosjekt AS ble etablert høsten 2011 som et egenregiselskap. Det har ikke vært utviklet prosjekter i selskapet siden 2014, og det har ikke vært transaksjoner mellom morselskap og datterselskap i regnskapsåret. Det er ingen mellomværende pr utgangen av 2022.

Det er besluttet å fusjonere datterselskapet Strand & Stubø Prosjekt AS inn i Strand & Stubø Entreprenør AS med regnskapsmessig virkning fra 01.01.2023.

Strand & Stubø Entreprenør AS er datterselskap av Strand og Stubø AS, og har etter regnskapsloven § 3-7 1. ledd ikke utarbeidet konsernregnskap, da dette utarbeides av morselskapet. Investering i datterselskap, tilknyttet selskap og felleskontrollert virksomhet er bokført i henhold til kostmetoden. I henhold til unntaksreglene i regnskapslovens generelle regler for små foretak har selskapet ikke utarbeidet konsernregnskap. Dette er i henhold til regnskapsloven § 3-2 fjerde ledd.

Note 11 Mellomværende med selskap i samme konsern

Fordringer:	Selskap i samme konsern		Tilknyttet selskap		Felles kontrollert virksomhet	
	2022	2021	2022	2021	2022	2021
Langsiktige fordringer	0	0	0	0	0	0
Kundefordringer	0	0	0	0	0	0
Andre kortsiktige fordringer	0	0	0	0	0	0
Gjeld:						
Langsiktig gjeld	0	0	0	0	0	0
Leverandørgjeld	62 500	175 000	0	0	0	0
Annen kortsiktig gjeld	2 100 000	2 100 000	0	0	0	0

Note 12 Bankinnskudd

Innestående midler på skattetrekkkonto (bundne midler) er på kr 958 224 og var i fjor på kr 1 353 436.



Noter til regnskapet 2022

Note 13 Antall aksjer, aksjeeiere m.m

<u>Aksjekapital</u>	<u>Antall</u>	<u>Pålydende</u>	<u>Balanseført</u>
Ordinære aksjer	10 000	1 000	10 000 000

Selskapets aksjekapital eies av følgende aksjonærer:

<u>Aksjonærer:</u>	<u>Antall aksjer</u>	<u>Eierandel</u>
Strand og Stubø AS	7 500	75 %
Sparebank 1 Nordmøre	2 500	25 %
Sum	10 000	100 %

Selskapet har en aksjeklasse og alle aksjer har lik stemmerett.

Aksjer eiet av styremedlemmer og daglig leder

Helge Strand (indirekte gjennom Strand og Stubø AS)	styrets leder/daglig leder	3 750
Roar Stubø (indirekte gjennom Strand og Stubø AS)	styremedlem	3 750

Note 14 Fortsatt drift

Det er vesentlig usikkerhet knyttet til fortsatt drift i selskapet, jf videre omtale i årsberetningen.

Note 15 Garanti

Selskapet har bankgarantier på samtlige større prosjekter.

Selskapet har også bygget opp garantiavsetning som pr utgangen av 2022 utgjør kr. 890 000, som inngår i posten annen kortsiktig gjeld.

Selskapet har for nye prosjekt i større grad tegnet egne byggmesterforsikringer for garanti.



Strand & Stubø Entreprenør AS

Arsberetning 2022

Virksomhetens art

Selskapet driver entreprenørvirksomhet. Selskapets virksomhet drives i hovedsak i Kristiansund og på Nordmøre. Selskapet har kontorlokaler i Kristiansund. Selskapet har datterselskapet Strand & Stubø Prosjekt AS som er etablert som et egenregiselskap underlagt entreprenørselskapet. Det har ikke vært gjennomført prosjekter i datterselskapet i 2022.

Utvikling i resultat og stilling samt sentrale risikoer og usikkerhetsfaktorer

	2022	2021	2020	2019
Driftsinntekter	138 984 624	194 293 759	100 429 506	156 182 037
Driftsresultat	- 19 878 151	-38 830 909	-23 750 748	3 023 106
Årsresultat	- 24 249 621	-40 609 929	-17 147 650	2 504 908
	31.12.2022	31.12.2021	31.12.2020	31.12.2019
Balansesum	25 663 167	43 459 703	46 263 653	43 054 595
Egenkapital	- 33 246 620	-34 176 099	-3 566 170	13 581 479
Egenkapitalprosent	-129,55 %	-78,60 %	-7,70 %	31,50 %

Tallene er reelle og viser en forsiktig bedring i en vanskelig tid

Det er utarbeidet et delårsregnskap pr.30.06.23 som viser følgende:

Resultat etter finans, -1,3MNOK. Egenkapital -34,5 MNOK. Saldo på driftskreditt - 34MNOK

Gamle eldre tapsprosjekter er i all hovedsak ferdig per 31.8.23. Vi har inngått nye kontrakter i juli og august for til sammen 13MNOK med positive utsikter for innføring.

Årsregnskapet gir en rettvise oversikt over utviklingen i foretaket, for resultatet i regnskapsåret og stillingen ved regnskapsårets slutt.

Fortsatt drift

Årsoppgjøret er avlagt under forutsetning om fortsatt drift.

Styret vurderer selskapet evne til fortsatt drift som anstrengt, men mulig med slik begrunnelse:

- Gjeldsettergivelse på 10,0 MNOK.
- Banken støtter videre drift, og har til hensikt å fortsatt stille til disposisjon nødvendig kreditt for å sikre rasjonell drift og inndrive utestående fordringer til alle kreditorer.
- Banken vurderer å redusere rente/provisjon. I sum vil dette utgjøre reduksjon på ca. 1,5 MNOK++ i årlige kostnader.
- Selskapet har også gode ordreserver og pågående prosjekter hvor det er forventning om god innføring.
- Selskapet er i hovedsak ferdig med to store prosjekter, kalkulert før pandemi og krig, men gjennomført under pandemi og krig, med store overskridelser knyttet til pandemi og krig.
- Selskapet har etablert bedre rutiner for prosjektøkonomi og likviditetsprognoser
- Selskapet vil legge om driften til å prioritere mindre prosjekter, unngå innleie og store leilighetsprosjekter
- Banken er medeier i selskapet og uttrykker at de fortsatt vil bidra til forsvarlig drift i selskapet



Strand & Stubø Entreprenør AS

Årsberetning 2022

Selskapets økonomiske og finansielle stilling kan beskrives som anstrengt, og det arbeides med å få god kontroll.

Forsknings- og utviklingsaktiviteter

Selskapet driver ikke med FoU-aktiviteter, og har ikke hatt slike aktiviteter i regnskapsåret.

Finansiell risiko

Marked: Vi har kontrakter og en ordresreserve på 24MNOK, men er eksponert for markedsrisiko ved at renten øker og prisene stiger, slik at byggeaktiviteten kan avta.

Kreditt: Selskapet er eksponert for kredittisiko ved manglende betaling fra to store kunder.

Likviditetsrisiko: Vi er eksponert for likviditetsrisiko ved at vi ikke vinner frem med våre krav til to store kunder. Risikoen er noe begrenset ved at vår bankforbindelse er medeier og uttrykker at de vil bidra til fortsatt drift i selskapet.

Åpenhetsloven, redegjørelse for aktsomhetsvurdering

Redegjørelse for aktsomhetsvurdering vil bli publisert på selskapets hjemmeside

Arbeidsmiljø og personale

Arbeidsmiljøet betraktes som godt, og det iverksettes løpende tiltak for forbedringer.

Sykefraværet i selskapet har vært høyere enn vanlig. Sykefravær var totalt 11,78%. Langtidsfravær utgjør 9,05%. Tre personer var sykemeldt hele året og er sluttet hos oss. Det har i regnskapsåret ikke vært uhell med personskade.

Selskapet har et kontinuerlig fokus på helse, miljø og sikkerhet på byggeplassene og etterlever forskrifter for internkontroll med hensyn til helse, miljø og sikkerhet.

Likestilling mellom kjønnene

Selskapet har nå 32 ansatte, alle menn. Dette inkluderer 3 lærlinger. Styret består utelukkende av menn. Selskapet er klar over den skjeve fordelingen mellom kjønnene, og vil ved nyansettelser vurdere muligheter for å få ansatt flere kvinner.

Ytre miljø

Selskapets drift forurensar ikke det ytre miljø i vesentlig grad. Det utføres kontinuerlig kildesortering av alt avfall på byggeplassene.

Ansvarforsikringer for selskapets ledelse

Det er tegnet styreforsikring

Årsresultat og dekning av årsunderskudd

Styret foreslår følgende dekning av årsunderskuddet, som er på kr -24 249 621:

Fremført udekket tap	-24 249 621
Totalt	-24 249 621




Strand & Stubø Entreprenør AS

Arsberetning 2022

Kristiansund N 12.september 2023


Hilmar Kleppe
Styreleder


Thomas Sildnes
Styremedlem


Roar Stubø
Styremedlem


Helge Strand
Daglig leder/styremedlem



Årsregnskap 2022 Strand & Stubø Entreprenør AS

Organisasjonsnr: 982 296 080



Resultatregnskap Strand & Stubø Entreprenør AS

Driftsinntekter og driftskostnader	Note	2022	2021
Salgsinntekt	1, 2	138 763 566	194 169 342
Annen driftsinntekt		221 058	124 417
Sum driftsinntekter		138 984 624	194 293 759
Varekostnad	3	132 535 456	190 740 606
End. beh. varer u.tilv. og ferdigvarer		-14 074 741	316 087
Lønnskostnad	4	28 250 824	33 711 449
Avskrivning av driftsmidler og immaterielle eiendeler	1	781 295	971 523
Annen driftskostnad	4, 5	11 369 940	7 385 003
Sum driftskostnader		158 862 775	233 124 669
Driftsresultat		-19 878 151	-38 830 909
Finansinntekter og finanskostnader			
Inntekt på investering i tilknyttet selskap		0	650 000
Renteinntekt fra foretak i samme konsern		49 384	0
Annen renteinntekt	6	11 366	21 985
Verdiøkning markedsbaserte omløpsmidler		0	4 800
Rentekostnad til foretak i samme konsern		0	49 384
Annen rentekostnad		2 286 252	295 559
Annen finanskostnad		308	0
Resultat av finansposter		-2 225 810	331 842
Resultat før skattekostnad		-22 103 961	-38 499 068
Skattekostnad	7	2 145 660	2 110 861
Årsresultat		-24 249 621	-40 609 929
Overføringer			
Avsatt til annen egenkapital		-24 249 621	0
Overført til udekket tap		0	40 609 929
Sum overføringer	8	-24 249 621	-40 609 929



Balanse

Strand & Stubø Entreprenør AS

Eiendeler	Note	2022	2021
Anleggsmidler			
<i>Immaterielle eiendeler</i>			
Utsatt skattefordel	7	0	2 145 660
Sum immaterielle eiendeler		<u>0</u>	<u>2 145 660</u>
<i>Varige driftsmidler</i>			
Maskiner og anlegg	1, 9	1 676 906	2 173 069
Driftsløsøre, inventar o.a. utstyr	1, 9	907 577	1 586 284
Sum varige driftsmidler		<u>2 584 483</u>	<u>3 759 353</u>
<i>Finansielle anleggsmidler</i>			
Investeringer i datterselskap	10	107 750	107 750
Investeringer i aksjer og andeler	9	100 000	100 000
Sum finansielle anleggsmidler		<u>207 750</u>	<u>207 750</u>
Sum anleggsmidler		<u>2 792 233</u>	<u>6 112 763</u>
Omløpsmidler			
<i>Varer</i>			
Lager av varer og annen beholdning	3, 9	1 455 000	1 455 000
Sum varer		<u>1 455 000</u>	<u>1 455 000</u>
<i>Fordringer</i>			
Kundefordringer	2, 9	19 753 724	32 434 800
Andre kortsiktige fordringer		656 013	2 019 715
Sum fordringer		<u>20 409 737</u>	<u>34 454 516</u>
<i>Investeringer</i>			
Andre finansielle instrumenter	6	37 680	37 680
Sum investeringer		<u>37 680</u>	<u>37 680</u>
<i>Bankinnskudd, kontanter o.l</i>			
Bankinnskudd, kontanter o.l.	12	968 517	1 399 745
Sum bankinnskudd, kontanter o.l		<u>968 517</u>	<u>1 399 745</u>
Sum omløpsmidler		<u>22 870 934</u>	<u>37 346 940</u>
Sum eiendeler		<u>25 663 166</u>	<u>43 459 703</u>




Balanse

Strand & Stubø Entreprenør AS


Egenkapital og gjeld	Note	2022	2021
Egenkapital			
<i>Innskutt egenkapital</i>			
Aksjekapital	8, 13, 14	10 000 000	10 000 000
Sum innskutt egenkapital		<u>10 000 000</u>	<u>10 000 000</u>
<i>Opptjent egenkapital</i>			
Udekket tap	8	-43 246 620	-44 176 099
Sum opptjent egenkapital		<u>-43 246 620</u>	<u>-44 176 099</u>
Sum egenkapital		<u>-33 246 620</u>	<u>-34 176 099</u>
Gjeld			
<i>Avsetning for forpliktelser</i>			
<i>Annen langsiktig gjeld</i>			
Gjeld til kredittinstitusjoner	9	2 862 444	659 084
Sum annen langsiktig gjeld		<u>2 862 444</u>	<u>659 084</u>
<i>Kortsiktig gjeld</i>			
Gjeld til kredittinstitusjoner	9	28 412 566	4 843 158
Leverandørgjeld	11	11 270 203	34 247 871
Skyldig offentlige avgifter		2 902 819	3 002 831
Kortsiktig konserngjeld	11	2 100 000	2 100 000
Annen kortsiktig gjeld	2, 15	11 361 754	32 782 858
Sum kortsiktig gjeld		<u>56 047 343</u>	<u>76 976 718</u>
Sum gjeld		<u>58 909 787</u>	<u>77 635 802</u>
Sum egenkapital og gjeld		<u>25 663 167</u>	<u>43 459 703</u>

Styret i Strand & Stubø Entreprenør AS


Hilmar Kleppe
styreleder


Thomas Sildnes
styremedlem


Helge Strand
styremedlem/daglig leder


Roar Stubø
styremedlem



Indirekte kontantstrøm

Strand & Stubø Entreprenør AS

Kontantstrømmer fra operasjonelle aktiviteter	Note	2022	2021
Resultat før skattekostnad		-22 103 961	-38 499 068
Periodens betalte skatt		0	439 304
Tap/gevinst ved salg av anleggsmidler		-101 425	-650 000
Ordinære avskrivninger		781 295	971 523
Endring i varelager		0	676 740
Endring i kundefordringer		12 681 076	-17 993 340
Endring i leverandørgjeld		-22 977 668	21 208 402
Endring i andre tidsavgrensingsposter		-20 157 413	2 012 813
Netto kontantstrøm fra operasjonelle aktiviteter		-51 878 095	-31 833 626
Kontantstrømmer fra investeringsaktiviteter			
Innbetalinger ved salg av varige driftsmidler		495 000	0
Utbetalinger ved kjøp av varige driftsmidler		0	-1 383 352
Innbetalinger ved salg av aksjer og andeler i andre foretak		0	5 895 200
Netto kontantstrøm fra investeringsaktiviteter		495 000	4 511 848
Kontantstrømmer fra finansieringsaktiviteter			
Innbetalinger ved opptak av ny langsiktig gjeld		2 500 000	0
Utbetalinger ved nedbetaling av langsiktig gjeld		-296 640	-683 325
Netto endring i kassekreditt		23 569 408	4 843 160
Innbetalinger av egenkapital		0	10 000 000
Innbetalinger av aksjonærbidrag		25 179 100	0
Netto kontantstrøm fra finansieringsaktiviteter		50 951 868	14 159 835
Netto endring i kontanter og kontantekvivalenter		-431 227	-13 161 943
Beh. av kont. og kontantekvivalenter ved per. begynnelse		1 399 745	14 561 688
Beh. av kont. og kontantekvivalenter ved per. slutt		968 518	1 399 745



Noter til regnskapet 2022

Regnskapsprinsipper

Årsregnskapet er satt opp i samsvar med regnskapsloven og god regnskapsskikk. Selskapet har videre fulgt relevante bestemmelser i Norsk Regnskaps Standard utarbeidet av Norsk Regnskaps Stiftelse. Forutsetningen om fortsatt drift er lagt til grunn ved utarbeidelsen.

Bruk av estimater

Utarbeidelse av regnskap i samsvar med regnskapsloven krever bruk av estimater. Videre krever anvendelse av selskapets regnskapsprinsipper at ledelsen må utøve skjønn. Områder som i stor grad inneholder slike skjønsmessige vurderinger, høy grad av kompleksitet, eller områder hvor forutsetninger og estimater er vesentlige for årsregnskapet, er beskrevet i notene.

Salgsinntekter

Inntekter ved salg av varer og tjenester vurderes til virkelig verdi av vederlaget, netto etter fradrag for merverdiavgift, returer, rabatter og andre avslag.

Salg av varer inntektsføres når risiko og kontroll i all hovedsak er overført kjøperen. Med risiko menes eiendelens gevinst og tapspotensiale mens kontroll defineres som beslutnings og råderett. Erfaringstall anvendes for å estimere og regnskapsføre avsetninger for kvantumsrabatter og retur på salgstidspunktet.

Salg av tjenester inntektsføres etter hvert som de er levert. Leieinntekter inntektsføres lineært over leieperioden.

Anleggskontrakter

Arbeid under utførelse knyttet til fastpriskontrakter med lang tilvirkningstid vurderes etter løpende avregnings metode hvor inntektsføring skjer i takt med fremdriften av prosjektet. Fullføringsgraden beregnes som påløpte kostnader i prosent av forventet totalkostnad. Totalkostnaden revurderes løpende. Når kontraktens utfall ikke kan estimeres pålitelig, vil kun inntekter tilsvarende påløpte prosjektkostnader inntektsføres. For prosjekter som antas å gi tap, kostnadsføres hele det beregnede tapet umiddelbart.

Klassifisering og vurdering av balanseposter

Eiendeler bestemt til varig eie eller bruk er klassifisert som anleggsmidler. Anleggsmidler er vurdert til anskaffelseskost. Omløpsmidler og kortsiktig gjeld omfatter normalt poster som forfaller til betaling innen ett år etter balansedagen, samt poster som knytter seg til varekretsløpet. Omløpsmidler vurderes til laveste verdi av anskaffelseskost og antatt virkelig verdi.

Fordringer klassifiseres som omløpsmidler hvis de skal tilbakebetales i løpet av ett år. For gjeld er analoge kriterier lagt til grunn. Første års avdrag på langsiktige fordringer og langsiktig gjeld klassifiseres likevel ikke som omløpsmiddel og kortsiktig gjeld.

Enkelte poster er vurdert etter andre regler. Postene det gjelder vil være blant de postene som omhandles nedenfor.

Varige driftsmidler

Varige driftsmidler balanseføres og avskrives lineært til restverdi over driftsmidlenes forventede utnyttbare levetid. Ved endring i avskrivningsplan fordeles virkningen over gjenværende avskrivningstid ("knekkpunktmetoden"). Vedlikehold av driftsmidler kostnadsføres løpende. Påkostninger eller forbedringer tillegges driftsmidlets kostpris og avskrives i takt med driftsmidlet. Skillet mellom vedlikehold og påkostning/forbedring regnes i forhold til driftsmidlets stand ved kjøp av driftsmidlet. Tomter avskrives ikke.

Leide (leasede) driftsmidler balanseføres som driftsmidler hvis leiekontrakten anses som finansiell. Utgifter til leie av øvrige driftsmidler kostnadsføres som operasjonell. Forskuddsbetalinger balanseføres som forskuddsbetalt kostnad, og fordeles over leieperioden.

Selskapet har operasjonell leasing for det meste av selskapets bilpark. Leasingkostnader kostnadsføres løpende.



Noter til regnskapet 2022

Nedskrivning av anleggsmidler

Ved indikasjon på at balanseført verdi av et anleggsmiddel er høyere enn virkelig verdi, foretas det test for verdifall. Testen foretas for det laveste nivå av anleggsmidler som har selvstendige kontantstrømmer. Hvis balanseført verdi er høyere enn både salgsverdi og gjenvinnbart beløp, foretas det nedskrivning til det høyeste av salgsverdi og gjenvinnbart beløp. Gjenvinnbart beløp er det høyeste av netto salgsverdi og bruksverdi. Bruksverdi er nåverdi av fremtidige kontantstrømmer knyttet til eiendelen. Tidligere nedskrivninger, med unntak for nedskrivning av goodwill, reverseres hvis grunnlaget for nedskrivningen ikke lenger er til stede.

Investeringer i andre selskaper

Kostmetoden brukes som prinsipp for investeringer i andre selskaper. Kostprisen økes når midler tilføres ved kapitalutvidelse, eller når det gis konsernbidrag til datterselskap. Mottatte utdelinger resultatføres i utgangspunktet som inntekt. Utbytte/konsernbidrag fra datterselskap regnskapsføres det samme året som datterselskapet avsetter beløpet. Utbytte fra andre selskaper regnskapsføres som finansinntekt når utbyttet er vedtatt.

Investeringene blir nedskrevet til virkelig verdi dersom verdifallet ikke er forbigående.

Varer

Lager av innkjøpte varer er vurdert til det laveste av anskaffelseskost etter FIFO-prinsippet, og netto salgsverdi. Egentilvirkede ferdigvarer og varer under tilvirkning vurderes til variabel og fast tilvirkningskost.

Fordringer

Kundefordringer og andre fordringer er oppført i balansen til pålydende etter fradrag for avsetning til forventet tap. Avsetning for tap gjøres på grunnlag av individuelle vurderinger av de enkelte fordringene. I tillegg gjøres det for øvrige kundefordringer en uspesifisert avsetning for å dekke antatt tap.

Pensjoner

Selskapet har ordinær Obligatorisk Tjenestepensjon som kostnadsføres årlig. Det er ikke foreatt balanseføring av pensjonsforpliktelser.

Skatt

Skattekostnaden i resultatregnskapet omfatter både periodens betalbare skatt og endring i utsatt skatt. Utsatt skatt beregnes med 22 % på grunnlag av de midlertidige forskjeller som eksisterer mellom regnskapsmessige og skattemessige verdier, samt eventuelt ligningsmessig underskudd til fremføring ved utgangen av regnskapsåret. Skatteøkende og skattereduserende midlertidige forskjeller som reverserer eller kan reversere i samme periode er utlignet og nettoført. Utsatt skatt på merverdier i forbindelse med oppkjøp av datterselskap blir ikke utlignet.

Oppføring av utsatt skattefordel på netto skattereduserende forskjeller som ikke er utlignet og underskudd til fremføring, er begrunnet med antatt fremtidig inntjening. Utsatt skattefordel som kan balanseføres og utsatt skatt er oppført netto i balansen.

Garantier, servicearbeid og reklamasjoner

Ikke opptjent inntekt som er knyttet til garanti- og servicearbeid for avsluttede prosjekter/salg vurderes til antatt kostnad for slikt arbeid. Estimert beregnes med utgangspunkt i historiske tall for servicearbeid og garantireparasjoner. Beløpet balanseføres under annen kortsiktig gjeld og inntektsføres lineært over garanti- og serviceperioden.

Kontantstrømoppstilling

Kontantstrømoppstillingen utarbeides etter den indirekte metoden. Kontanter og kontantekvivalenter omfatter kontanter, bankinnskudd og andre kortsiktige likvide plasseringer som umiddelbart og med uvesentlig kursrisiko kan konverteres til kjente kontantbeløp og med gjenværende løpetid mindre enn tre måneder fra anskaffelsesdato.



Noter til regnskapet 2022

Note 1 Varige driftsmidler

	Maskiner og anlegg	Driftsløsøre, inventar o.a. utstyr	Totalt
Anskaffelseskost 01.01	8 704 839	3 312 724	12 017 563
Tilgang	0	0	0
Avgang	0	-1 015 266	-1 015 266
Anskaffelseskost 31.12	8 704 839	2 297 458	11 002 297
Akk. av-/nedskrivninger 31.12	-7 027 933	-1 389 881	-8 417 814
Balansført verdi 31.12	1 676 906	907 577	2 584 483
Årets avskrivning	496 163	285 132	781 295
Avskrivningssats	10-33 %	10-33 %	
Avskrivningsplan	Lineær	Lineær	
Økonomisk levetid	3-10 år	3-10 år	

Note 2 Langsiktige tilvirkningskontrakter

Selskapet har både langsiktige tilvirkningskontrakter og regningsarbeid. Regningsarbeid er vurdert som varer i arbeid og oppført til kostpris. Eventuelt forskudd fra kunder er bokført som annen kortsiktig gjeld.

Langsiktige tilvirkningskontrakter løpende avregning

Selskapets prosjekter blir behandlet i samsvar med løpende avregnings metode, jf NRS nr 2 om tilvirkningskontrakter.

Fullføringsgraden beregnes som et forholdstall mellom påløpne kostnader dividert på estimerte totalkostnader på prosjektet. Estimerte totalkostnader er basert på sist tilgjengelige prognose.

Balansførte verdier vedrørende prosjekter	2022	2021
<i>Inkludert i kundefordringer</i>		
Opptjent, ikke fakturert produksjon	7 469 354	6 789 292
<i>Inkludert i kortsiktig gjeld</i>		
Fakturert, ikke utført produksjon (forskudd)	2 411 981	8 377 945
Resultatposter vedrørende prosjekter	2022	2021
<i>Resultat på prosjekter under utførelse</i>		
Totalt utført produksjon på igangværende anleggskontrakter	73 959 000	0
Kontraktskostnader påløpt på balansedagen	77 552 000	0
Estimert kontraktsresultat	-3 593 000	-20 964 963
<i>Tapsprosjekter under utførelse</i>		
Gjenværende produksjon	13 813 000	0



Noter til regnskapet 2022

Note 3 Varer

Selskapet har anskaffet et tomteområde i Bolga for utvikling. Tomteområdet ble i 2017 nedjustert til antatt virkelig verdi regnskapsmessig. Tomteområdet er vurdert som varer i arbeid. Bokført verdi ved utgangen av 2022 er kr 1 400 000.

Note 4 Lønnskostnader, antall ansatte, godtgjørelser, lån til ansatte m

Lønnskostnader	2022	2021
Lønninger	22 905 294	27 691 326
Arbeidsgiveravgift	3 321 597	4 199 938
Pensjonskostnader	1 571 899	1 499 938
Andre ytelser	452 034	320 248
Sum	28 250 824	33 711 449

Gjennomsnittlig antall årsverk sysselsatt i regnskapsåret 40 50

Det er ikke gitt lån eller sikkerhetsstillelser til styrets medlemmer, eller medlemmer av annet administrasjons-, ledelses- eller kontrollorgan.

Ytelser til ledende personer	Daglig leder	Styret
Lønn	999 584	0
Styrehonorar	0	112 500
Annen godtgjørelse	46 618	0
Sum	1 046 202	112 500

OTP

Selskapet er pliktig til å ha tjenstepensjonsordning etter lov om obligatorisk tjenstepensjon. Selskapets pensjonsordninger tilfredsstiller kravene i denne lov.

Revisor

Kostnadsført honorar til revisor for 2022 utgjør kr 81 000 ekskl. mva.

Lovpålagt revisjon	81 000
Sum honorar til revisor	81 000

Note 5 Transaksjoner med nærstående parter

Ytelser til ledende ansatte er omtalt i note 4, og mellomværende med konsernselskaper er omtalt i note 11.

Strand & Stubø Entreprenør AS sitt morselskap, Strand & Stubø AS, leier ut lokaler til selskapet. Leien for 2022 utgjør kr 540 000 for leie av lokaler.



Noter til regnskapet 2022

Note 6 Markedsbaserte verdipapirer

Selskapet bruker markedsverdi prinsippet ved vurderinger av investeringer i andre selskaper.

	Anskaffelseskost	Virkelig verdi	Resultatført verdiendring
Markedsbaserte aksjer	478 431	37 680	0
Sum	478 431	37 680	0

Note 7 Skatt

Årets skattekostnad	2022	2021
Resultatført skatt på ordinært resultat:		
Betalbar skatt	0	0
Endring i utsatt skattefordel	2 145 660	2 110 861
Skattekostnad ordinært resultat	2 145 660	2 110 861
Skattepliktig inntekt:		
Resultat før skatt	-22 103 961	-38 499 068
Permanente forskjeller	147 651	-1 405 800
Endring i midlertidige forskjeller	-13 638 543	5 674 963
Skattepliktig inntekt	-35 594 852	-34 229 905
Betalbar skatt i balansen:		
Betalbar skatt på årets resultat	0	0
Sum betalbar skatt i balansen	0	0

Skatteeffekten av midlertidige forskjeller og underskudd til fremføring som har gitt opphav til utsatt skatt og utsatte skattefordeler, spesifisert på typer av midlertidige forskjeller

	2022	2021	Endring
Varige driftsmidler	-87 230	-65 445	21 784
Langs. fordr. og gjeld i ut. valuta	1 240 000	0	-1 240 000
Varebeholdning	-100 000	-100 000	0
Fordringer	-4 500 000	-200 000	4 300 000
Avsetninger mv	-6 118 636	-22 838 963	-16 720 327
Sum	-9 565 866	-23 204 408	-13 638 543
Akkumulert fremførbart underskudd	-46 464 036	-36 048 284	10 415 752
Inngår ikke i beregningen av utsatt skatt	56 029 902	49 499 693	-6 530 209
Grunnlag for utsatt skattefordel	0	-9 752 999	-9 752 999
Utsatt skattefordel (22 %)	0	-2 145 660	-2 145 660

Utsatt skattefordel er ikke balanseført da forutsetningene for balanseføring ikke anses å være til stede.



Noter til regnskapet 2022

Note 8 Egenkapital

	Aksjekapital	Udekket tap	Sum egenkapital
Pr. 01.01.	10 000 000	-44 176 099	-34 176 099
Gjeldsettergivelse	0	25 179 100	25 179 100
Årets resultat	0	-24 249 621	-24 249 621
Pr. 31.12.	10 000 000	-43 246 620	-33 246 620

Note 9 Fordringer, gjeld, pantstillelser og garantier m.v

Selskapet har langsiktig gjeld til kredittinstitusjon med kr 2 862 444 pr 31.12.22.

	2022	2021
Fordringer med forfall senere enn ett år		
Andre fordringer	0	0
Langsiktig gjeld med forfall senere enn fem år		
Øvrig langsiktig gjeld	0	0
	2022	2021
Gjeld som er sikret ved pant o.l.	31 275 010	5 502 242

Balanseført verdi av pantsatte eiendeler

Maskiner og anlegg	1 676 906	2 173 069
Driftsløsøre, inventar og utstyr	907 577	1 586 284
Lager av varer og annen beholdning	1 455 000	1 455 000
Aksjeinvesteringer	100 000	100 000
Kundefordringer	19 753 724	32 434 800
Sum	23 893 207	37 749 153

Selskapet har garantiansvar pålydende kr 24 496 843 pr 31.12.22.
Garantien er sikret med pant.

Som sikkerhet for garanti er det videre også pant i følgende;
- Eierseksjon i Industriveien, eid av morselskapet Strand & Stubø AS



Noter til regnskapet 2022

Note 10 Investering i datterselskap, tilknyttet selskap og felleskontrollert virksomhet

Investeringer i datterselskap er vurdert etter de generelle vurderingsreglene for anleggsmidler (kostmetoden). Investeringer i selskapsandeler vurderes til anskaffelseskost, og nedskrives ved et eventuelt verdifall som ikke forventes å være forbigående, jf. regnskapsloven § 5-3. Utbytte og andre utdelinger fra datterselskap resultatføres.

Selskap	Forretningskontor	Eier- /stemmeandel	Årets resultat	EK pr. 31.12
Strand & Stubø Prosjekt AS	Kristiansund	100 %	0	792 216

Selskapet Strand & Stubø Prosjekt AS ble etablert høsten 2011 som et egenregiselskap. Det har ikke vært utviklet prosjekter i selskapet siden 2014, og det har ikke vært transaksjoner mellom morselskap og datterselskap i regnskapsåret. Det er ingen mellomværende pr utgangen av 2022.

Det er besluttet å fusjonere datterselskapet Strand & Stubø Prosjekt AS inn i Strand & Stubø Entreprenør AS med regnskapsmessig virkning fra 01.01.2023.

Strand & Stubø Entreprenør AS er datterselskap av Strand og Stubø AS, og har etter regnskapsloven § 3-7 1. ledd ikke utarbeidet konsernregnskap, da dette utarbeides av morselskapet. Investering i datterselskap, tilknyttet selskap og felleskontrollert virksomhet er bokført i henhold til kostmetoden. I henhold til unntaksreglene i regnskapslovens generelle regler for små foretak har selskapet ikke utarbeidet konsernregnskap. Dette er i henhold til regnskapsloven § 3-2 fjerde ledd.

Note 11 Mellomværende med selskap i samme konsern

Fordringer:	Selskap i samme konsern		Tilknyttet selskap		Felles kontrollert virksomhet	
	2022	2021	2022	2021	2022	2021
Langsiktige fordringer	0	0	0	0	0	0
Kundefordringer	0	0	0	0	0	0
Andre kortsiktige fordringer	0	0	0	0	0	0
Gjeld:						
Langsiktig gjeld	0	0	0	0	0	0
Leverandørgjeld	62 500	175 000	0	0	0	0
Annen kortsiktig gjeld	2 100 000	2 100 000	0	0	0	0

Note 12 Bankinnskudd

Innestående midler på skattetrekkkonto (bundne midler) er på kr 958 224 og var i fjor på kr 1 353 436.



Noter til regnskapet 2022

Note 13 Antall aksjer, aksjeeiere m.m

<u>Aksjekapital</u>	<u>Antall</u>	<u>Pålydende</u>	<u>Balanseført</u>
Ordinære aksjer	10 000	1 000	10 000 000

Selskapets aksjekapital eies av følgende aksjonærer:

<u>Aksjonærer:</u>	<u>Antall aksjer</u>	<u>Eierandel</u>
Strand og Stubø AS	7 500	75 %
Sparebank 1 Nordmøre	2 500	25 %
Sum	10 000	100 %

Selskapet har en aksjeklasse og alle aksjer har lik stemmerett.

Aksjer eiet av styremedlemmer og daglig leder

Helge Strand (indirekte gjennom Strand og Stubø AS)	styrets leder/daglig leder	3 750
Roar Stubø (indirekte gjennom Strand og Stubø AS)	styremedlem	3 750

Note 14 Fortsatt drift

Det er vesentlig usikkerhet knyttet til fortsatt drift i selskapet, jf videre omtale i årsberetningen.

Note 15 Garanti

Selskapet har bankgarantier på samtlige større prosjekter.

Selskapet har også bygget opp garantiavsetning som pr utgangen av 2022 utgjør kr. 890 000, som inngår i posten annen kortsiktig gjeld.

Selskapet har for nye prosjekt i større grad tegnet egne byggmesterforsikringer for garanti.



BDO AS
Storgata 19
6509 Kristiansund N

Uavhengig revisors beretning

Til generalforsamlingen i Strand & Stubø Entreprenør AS

Konklusjon

Vi har revidert årsregnskapet til Strand & Stubø Entreprenør AS.

Årsregnskapet består av:

- Balanse per 31. desember 2022,
- Resultatregnskap 2022
- Kontantstrømoppstilling for regnskapsåret avsluttet per 31. desember 2022
- Noter til årsregnskapet, herunder et sammendrag av viktige regnskapsprinsipper.

Etter vår mening:

- Oppfyller årsregnskapet gjeldende lovkrav, og
- Gir årsregnskapet et rettviseende bilde av selskapets finansielle stilling per 31. desember 2022 og av dets resultater og kontantstrømmer for regnskapsåret i samsvar med regnskapslovens regler og god regnskapskikk i Norge.

Grunnlag for konklusjonen

Vi har gjennomført revisjonen i samsvar med International Standards on Auditing (ISA-ene). Våre oppgaver og plikter i henhold til disse standardene er beskrevet nedenfor under Revisors oppgaver og plikter ved revisjonen av årsregnskapet. Vi er uavhengige av selskapet i samsvar med kravene i relevante lover og forskrifter i Norge og International Code of Ethics for Professional Accountants (inkludert internasjonale uavhengighetsstandarder) utstedt av International Ethics Standards Board for Accountants (IESBA-reglene), og vi har overholdt våre øvrige etiske forpliktelser i samsvar med disse kravene. Innhentet revisjonsbevis er etter vår vurdering tilstrekkelig og hensiktsmessig som grunnlag for vår konklusjon.

Vesentlig usikkerhet knyttet til fortsatt drift

Vi gjør oppmerksom på note 14 som angir at det er vesentlig usikkerhet knyttet til fortsatt drift i selskapet. Selskapet har pådratt seg et tap på kr 24 249 621 i regnskapsåret 2022 og selskapets kortsiktige gjeld per denne datoen oversteg dets samlede eiendeler med kr 30 384 176. Disse forholdene og andre omstendigheter som er beskrevet i note 14, indikerer at det foreligger en vesentlig usikkerhet som kan skape tvil av betydning om selskapets evne til fortsatt drift. Vår konklusjon er ikke modifisert som følge av dette forholdet.

Annen informasjon

Styret og daglig leder (ledelsen) er ansvarlig for annen informasjon. Annen informasjon består av årsberetningen. Vår konklusjon om årsregnskapet ovenfor dekker ikke annen informasjon.

I forbindelse med revisjonen av årsregnskapet er det vår oppgave å lese annen informasjon. Formålet er å vurdere hvorvidt det foreligger vesentlig inkonsistens mellom annen informasjon og årsregnskapet og den kunnskap vi har opparbeidet oss under revisjonen av årsregnskapet, eller hvorvidt informasjon i annen informasjon ellers fremstår som vesentlig feil. Vi har plikt til å



rapportere dersom annen informasjon fremstår som vesentlig feil. Vi har ingenting å rapportere i så henseende.

Konklusjon om årsberetningen

Basert på kunnskapen vi har opparbeidet oss i revisjonen, mener vi at årsberetningen

- er konsistent med årsregnskapet og
- inneholder de opplysninger som skal gis i henhold til gjeldende lovkrav.

Styret og daglig leders ansvar for årsregnskapet

Styret og daglig leder (ledelsen) er ansvarlig for å utarbeide årsregnskapet og for at det gir et rettvissende bilde i samsvar med regnskapslovens regler og god regnskapsskikk i Norge. Ledelsen er også ansvarlig for slik intern kontroll som den finner nødvendig for å kunne utarbeide et årsregnskap som ikke inneholder vesentlig feilinformasjon, verken som følge av misligheter eller utilsiktede feil.

Ved utarbeidelsen av årsregnskapet må ledelsen ta standpunkt til selskapets evne til fortsatt drift og opplyse om forhold av betydning for fortsatt drift. Forutsetningen om fortsatt drift skal legges til grunn for årsregnskapet så lenge det ikke er sannsynlig at virksomheten vil bli avviklet.

Revisors oppgaver og plikter ved revisjonen av årsregnskapet

Vårt mål er å oppnå betryggende sikkerhet for at årsregnskapet som helhet ikke inneholder vesentlig feilinformasjon, verken som følge av misligheter eller utilsiktede feil, og å avgi en revisjonsberetning som inneholder vår konklusjon. Betryggende sikkerhet er en høy grad av sikkerhet, men ingen garanti for at en revisjon utført i samsvar med ISA-ene, alltid vil avdekke vesentlig feilinformasjon. Feilinformasjon kan oppstå som følge av misligheter eller utilsiktede feil. Feilinformasjon er å anse som vesentlig dersom den enkeltvis eller samlet med rimelighet kan forventes å påvirke de økonomiske beslutningene som brukerne foretar på grunnlag av årsregnskapet.

For videre beskrivelse av revisors oppgaver og plikter vises det til:

<https://revisorforeningen.no/revisjonsberetninger>

Andre forhold

Selskapets årsregnskap er avlagt etter utløpet av lovens frist for avleggelse av årsregnskap.

BDO AS

Toril Ulfsnes
statsautorisert revisor
(elektronisk signert)



PENNEO

Signaturene i dette dokumentet er juridisk bindende. Dokument signert med "Penneo"™ - sikker digital signatur.
De signerende parter sin identitet er registrert, og er listet nedenfor.

"Med min signatur bekrefter jeg alle datoer og innholdet i dette dokument."

Toril Ulfnes

Statsautorisert revisor

På vegne av: BDO AS

Serienummer: 9578-5995-4-403756

IP: 188.95.xxx.xxx

2023-09-12 12:35:31 UTC



Penneo Dokumentnøkkel: SEGH4-0GXV7-HEFOF-PMKCP-TL8H-ZV7ZF

Dokumentet er signert digitalt, med **Penneo.com**. Alle digitale signatur-data i dokumentet er sikret og validert av den datamaskin-utregnede hash-verdien av det opprinnelige dokument. Dokumentet er låst og tids-stemplet med et sertifikat fra en betrodd tredjepart. All kryptografisk bevis er integrert i denne PDF, for fremtidig validering (hvis nødvendig).

Hvordan bekrefter at dette dokumentet er originalen?

Dokumentet er beskyttet av ett Adobe CDS sertifikat. Når du åpner dokumentet i

Adobe Reader, skal du kunne se at dokumentet er sertifisert av **Penneo e-signature service <penneo@penneo.com>**. Dette garanterer at innholdet i dokumentet ikke har blitt endret.

Det er lett å kontrollere de kryptografiske beviser som er lokalisert inne i dokumentet, med Penneo validator - <https://penneo.com/validator>