



ÅRSREGNSKAPET FOR REGNSKAPSÅRET 2022 - GENERELL INFORMASJON

Enheten

Organisasjonsnummer: 912 876 616
Organisasjonsform: Aksjeselskap
Foretaksnavn: FAMOUS FOODS AS
Forretningsadresse: Nedre Rommen 7
0988 OSLO

Regnskapsår

Årsregnskapets periode: 01.01.2022 - 31.12.2022

Konsern

Morselskap i konsern: Nei

Regnskapsregler

Regler for små foretak benyttet: Ja
Benyttet ved utarbeidelsen av årsregnskapet til selskapet: Regnskapslovens alminnelige regler

Årsregnskapet fastsatt av kompetent organ

Bekreftet av representant for selskapet: Luqman Tasadduq Chaudhari
Dato for fastsettelse av årsregnskapet: 01.06.2023

Grunnlag for avgivelse

År 2022: Årsregnskapet er elektronisk innlevert
År 2021: Tall er hentet fra elektronisk innlevert årsregnskap fra 2022

Det er ikke krav til at årsregnskapet m.v. som sendes til Regnskapsregisteret er undertegnet. Kontrollen på at dette er utført ligger hos revisor/enhetens øverste organ. Sikkerheten ivaretas ved at innsender har rolle/rettighet for innsending av årsregnskapet via Altinn, og ved at det bekreftes at årsregnskapet er fastsatt av kompetent organ.

Brønnøysundregistrene, 17.07.2024



Resultatregnskap

Beløp i: NOK	Note	2022	2021
RESULTATREGNSKAP			
Inntekter			
Salgsinntekt		5 242 684	4 072 745
Sum inntekter		5 242 684	4 072 745
Kostnader			
Varekostnad		4 848 955	2 516 215
Lønnskostnad	1, 2	775 663	216 033
Annen driftskostnad		420 618	491 235
Sum kostnader		6 045 236	3 223 483
Driftsresultat		-802 551	849 262
Finansinntekter og finanskostnader			
Annen finansinntekt		11 147	53 110
Sum finansinntekter		11 147	53 110
Annen rentekostnad		56 337	59 240
Annen finanskostnad		92 245	16 130
Sum finanskostnader		148 582	75 370
Netto finans		-137 435	-22 260
Ordinært resultat før skattekostnad		-939 986	827 002
Skattekostnad	3, 4	0	227 366
Ordinært resultat etter skattekostnad		-939 987	599 636
Årsresultat		-939 986	599 636
Overføringer og disponeringer			
Udekket tap		-340 350	0
Annen egenkapital		-599 636	599 636
Sum overføringer og disponeringer		-939 986	599 636



Balanse

Beløp i: NOK	Note	2022	2021
BALANSE - EIENDELER			
Anleggsmidler			
Immaterielle eiendeler			
Utsatt skattefordel	3, 4	0	0
Sum immaterielle eiendeler		0	0
Finansielle anleggsmidler			
Andre langsiktige fordringer	5	0	0
Sum finansielle anleggsmidler		0	0
Sum anleggsmidler		0	0
Omløpsmidler			
Varer			
Varer		2 462 907	2 350 814
Sum varer		2 462 907	2 350 814
Fordringer			
Kundefordringer		354 305	334 657
Andre kortsiktige fordringer	5	7 318	0
Sum fordringer		361 623	334 657
Bankinnskudd, kontanter og lignende			
Bankinnskudd, kontanter og lignende		105 417	221 822
Sum bankinnskudd, kontanter og lignende		105 417	221 822
Sum omløpsmidler		2 929 947	2 907 293
SUM EIENDELER		2 929 947	2 907 293
BALANSE - EGENKAPITAL OG GJELD			
Egenkapital			
Innskutt egenkapital			
Selskapskapital	6, 7	528 000	528 000



Balanse

Beløp i: NOK	Note	2022	2021
Ikke registrert aksjekapital	7	0	0
Beholdning av egne aksjer	6, 7	0	0
Overkurs	7	0	0
Annen innskutt egenkapital	7	0	0
Sum innskutt egenkapital		528 000	528 000
Opptjent egenkapital			
Fond	7	0	0
Annen egenkapital	7	0	599 636
Udekket tap	7	490 684	150 334
Sum opptjent egenkapital		-490 684	449 302
Sum egenkapital		37 316	977 302
Gjeld			
Langsiktig gjeld			
Utsatt skatt	3, 4	0	0
Sum avsetninger for forpliktelser		0	0
Annen langsiktig gjeld			
Sum langsiktig gjeld		0	0
Kortsiktig gjeld			
Leverandørgjeld		1 629 504	742 205
Betalbar skatt	3, 4	0	227 366
Skyldige offentlige avgifter		475 745	172 272
Kortsiktig konserngjeld		313 000	0
Annen kortsiktig gjeld		474 381	788 148
Sum kortsiktig gjeld		2 892 630	1 929 991
Sum gjeld		2 892 630	1 929 991
SUM EGENKAPITAL OG GJELD		2 929 946	2 907 293



Brønnøysundregistrene

ÅRSREGNSKAP FOR REGNSKAPSÅRET 2022 - GENERELL INFORMASJON

Journalnummer: 2023 463946

Enheten

Organisasjonsnummer: 912 876 616
Organisasjonsform: Aksjeselskap
Foretaksnavn: FAMOUS FOODS AS
Forretningsadresse: Nedre Rommen 7
0988 OSLO

Regnskapsår

Årsregnskapets periode: 01.01.2022 - 31.12.2022

Konsern

Morselskap i konsern: Nei

Regnskapsregler

Regler for små foretak benyttet: Ja
Benyttet ved utarbeidelsen av
årsregnskapet til selskapet: Regnskapslovens alminnelige regler

Årsregnskapet fastsatt av kompetent organ

Bekreftet av representant for selskapet: Luqman Tasadduq Chaudhari
Dato for fastsettelse av årsregnskapet: 01.06.2023

Revisjon

Selskapet har besluttet at årsregnskapet
ikke skal revideres: Ja
Årsregnskapet er utarbeidet av ekstern
autorisert regnskapsfører: Ja
Ekstern autorisert regnskapsfører har i
løpet av regnskapsåret bistått ved den
løpende regnskapsføringen eller utført
andre tjenester for selskapet enn å
utarbeide årsregnskapet: Ja

Grunnlag for avgivelse

År 2022: Årsregnskap er elektronisk innlevert.
År 2021: Tall er hentet fra elektronisk innlevert årsregnskap fra 2022.

Det er ikke krav til at årsregnskapet m.v. som sendes til Regnskapsregisteret er undertegnet. Kontrollen på at dette er utført ligger hos revisor/enhetens øverste organ. Sikkerheten ivaretas ved at innsender har rolle/rettighet for innsending av årsregnskapet via Altinn, og ved at det bekreftes at årsregnskapet er fastsatt av kompetent organ.

Brønnøysundregistrene, 05.06.2023

Brønnøysundregistrene
Postadresse: Postboks 900, 8910 Brønnøysund
Telefon: 75 00 75 00
E-post: firmapost@brreg.no Internett: www.brreg.no
Organisasjonsnummer: 974 760 673



Organisasjonsnr: 912 876 616
FAMOUS FOODS AS

RESULTATREGNSKAP

Beløp i: NOK	Note	2022	2021
RESULTATREGNSKAP			
Inntekter			
Salgsinntekt		5 242 684	4 072 745
Sum inntekter		5 242 684	4 072 745
Kostnader			
Varekostnad		4 848 955	2 516 215
Lønnskostnad	1, 2	775 663	216 033
Annen driftskostnad		420 618	491 235
Sum kostnader		6 045 236	3 223 483
Driftsresultat		-802 551	849 262
Finansinntekter og finanskostnader			
Annen finansinntekt		11 147	53 110
Sum finansinntekter		11 147	53 110
Annen rentekostnad		56 337	59 240
Annen finanskostnad		92 245	16 130
Sum finanskostnader		148 582	75 370
Netto finans		-137 435	-22 260
Ordinært resultat før skattekostnad		-939 986	827 002
Skattekostnad	3, 4	0	227 366
Ordinært resultat etter skattekostnad		-939 987	599 636
Årsresultat		-939 986	599 636
Overføringer og disponeringer			
Udekket tap		-340 350	0
Annen egenkapital		-599 636	599 636
Sum overføringer og disponeringer		-939 986	599 636



Organisasjonsnr: 912 876 616
FAMOUS FOODS AS

BALANSE

Beløp i: NOK	Note	2022	2021
--------------	------	------	------

BALANSE - EIENDELER

Anleggsmidler

Immaterielle eiendeler

Utsatt skattefordel	3, 4	0	0
Sum immaterielle eiendeler		0	0

Finansielle anleggsmidler

Andre langsiktige fordringer	5	0	0
Sum finansielle anleggsmidler		0	0

Sum anleggsmidler

0	0
---	---

Omløpsmidler

Varer

Varer		2 462 907	2 350 814
Sum varer		2 462 907	2 350 814

Fordringer

Kundefordringer		354 305	334 657
Andre kortsiktige fordringer	5	7 318	0
Sum fordringer		361 623	334 657

Bankinnskudd, kontanter og lignende

Bankinnskudd, kontanter og lignende		105 417	221 822
Sum bankinnskudd, kontanter og lignende		105 417	221 822

Sum omløpsmidler

2 929 947	2 907 293
-----------	-----------

SUM EIENDELER

2 929 947	2 907 293
-----------	-----------

BALANSE - EGENKAPITAL OG GJELD

Egenkapital

Innskutt egenkapital

Selskapskapital	6, 7	528 000	528 000
Ikke registrert aksjekapital	7	0	0
Beholdning av egne aksjer	6, 7	0	0
Overkurs	7	0	0
Annen innskutt egenkapital	7	0	0
Sum innskutt egenkapital		528 000	528 000



Opptjent egenkapital			
Fond	7	0	0
Annen egenkapital	7	0	599 636
Udekket tap	7	490 684	150 334
Sum opptjent egenkapital		-490 684	449 302
Sum egenkapital		37 316	977 302
Gjeld			
Langsiktig gjeld			
Utsatt skatt	3, 4	0	0
Sum avsetninger for forpliktelseser		0	0
Annen langsiktig gjeld			
Sum langsiktig gjeld		0	0
Kortsiktig gjeld			
Leverandørgjeld		1 629 504	742 205
Betalbar skatt	3, 4	0	227 366
Skyldige offentlige avgifter		475 745	172 272
Kortsiktig konserngjeld		313 000	0
Annen kortsiktig gjeld		474 381	788 148
Sum kortsiktig gjeld		2 892 630	1 929 991
Sum gjeld		2 892 630	1 929 991
SUM EGENKAPITAL OG GJELD		2 929 946	2 907 293



Organisasjonsnr: 912 876 616
FAMOUS FOODS AS

NOTEOPPLYSNINGER - SELSKAP - alle poster oppgitt i hele tall

Note

Regnskapsprinsipper

Årsregnskapet er satt opp i samsvar med regnskapsloven og god regnskapsskikk for små foretak. Salgsinntekter Inntektsføring ved salg av varer skjer på leveringstidspunktet. Tjenester inntektsføres etter hvert som de leveres. Klassifisering og vurdering av balanseposter Anleggsmidler er eiendeler bestemt til varig eie eller bruk. Eiendeler som er knyttet til varekretsløpet er klassifisert som omløpsmidler. Fordringer klassifiseres som omløpsmidler hvis de forfaller til betaling innen ett år etter transaksjonsdagen. Tilsvarende klassifiseres gjeld som kortsiktig hvis gjelden forfaller til betaling innen ett år. Langsiktig gjeld er gjeld som forfaller senere enn ett år etter transaksjonsdagen. Første års avdrag på langsiktige fordringer og langsiktig gjeld klassifiseres likevel ikke som omløpsmiddel og kortsiktig gjeld. Omløpsmidler vurderes til laveste av anskaffelseskost og virkelig verdi. Kortsiktig gjeld balanseføres til nominelt beløp på etableringstidspunktet. Anleggsmidler vurderes til anskaffelseskost. Varige anleggsmidler avskrives etter en fornuftig avskrivningsplan. Anleggsmidlene nedskrives til virkelig verdi ved verdifall som ikke forventes å være forbigående. Langsiktig gjeld med unntak av andre avsetninger balanseføres til nominelt beløp på etableringstidspunktet. Fordringer Kundefordringer og andre fordringer er oppført i balansen til pålydende etter fradrag for avsetning til forventet tap. Avsetning til tap gjøres på grunnlag av individuelle vurderinger av de enkelte fordringene. I tillegg gjøres det for øvrige kundefordringer en uspesifisert avsetning for å dekke antatt tap. Varebeholdninger Lager av innkjøpte varer er verdsatt til laveste av anskaffelseskost etter FIFO-prinsippet og virkelig verdi. Egentilvirkede ferdigvarer og varer under tilvirkning er vurdert til variabel tilvirkningskost. For råvarer er gjenanskaffelseskost vurdert som tilnærming til virkelig verdi. Det foretas nedskrivning for påregnelig ukurans. Varige driftsmidler Varige driftsmidler balanseføres og avskrives over driftsmidlenes levetid dersom de har antatt levetid over 3 år og har en kostpris som overstiger kr 15 000. Direkte vedlikehold av driftsmidler kostnadsføres løpende under driftskostnader, mens påkostninger eller forbedringer tillegges driftsmidlets kostpris og avskrives i takt med driftsmidlet. Skatt Skattekostnaden i resultatregnskapet omfatter både periodens betalbare skatt og endring i utsatt skatt. Utsatt skatt er beregnet med 22% på grunnlag av de midlertidige forskjeller som eksisterer mellom regnskapsmessige og skattemessige verdier, samt skattemessig underskudd til fremføring ved utgangen av regnskapsåret. Skatteøkende og skattereduserende midlertidige forskjeller som reverserer eller kan reversere i samme periode er fastsatt og skattevirkningen er beregnet på nettogrunnlaget.

Note

Er det usikkerhet om fortsatt drift?: Ja

Styret er inneforstått med at selskapets egenkapital er tapt i løpet av året. Det arbeides med kostnadsreducerende tiltak, og omsetning hittil i 2023 viser positiv utvikling. Konsernet er innstilt på finansiere daglig drift for å sikre selskapets kreditorer. Regnskapet er avlagt etter



prinsippet om fortsatt drift.

Note

1

Antall årsverk i regnskapsåret

1.50

Note

2

Spesifisering av resultatregnskapet

Lønnskostnader

<u>Lønn</u>	<u>Årets</u>	<u>Fjorårets</u>
	679810.00	189259.00
<u>Folketrygdavgift</u>	<u>Årets</u>	<u>Fjorårets</u>
	95853.00	26774.00
<u>Sum lønnskostnader</u>	<u>Årets</u>	<u>Fjorårets</u>
	775663.00	216033.00

Note

Ekstraordinære inntekter og kostnader

Sum Beløp

Balanseført verdi 31.12. Varige driftsmidler Immaterielle eiend.

Konsernregnskap

Morselskapet sitt navn

Forretningskontor for morselskapet

Begrunnelse for at datterselskap er utelatt fra konsolideringen

Konsern, tilknyttet selskap m.v. - fordringer og gjeld

Fordringer

<u>Samlet beløp - tilknyttet selskap</u>	<u>Årets</u>	<u>Fjorårets</u>
<u>Samlet beløp - foretak i samme konsern</u>	<u>Årets</u>	<u>Fjorårets</u>



FAMOUS FOODS AS
912 876 616

Resultatregnskap

	Note	2022	2021
Driftsinntekter			
Salgsinntekt		5 242 684	4 072 745
Sum driftsinntekter		5 242 684	4 072 745
Driftskostnader			
Varekostnad		-4 848 955	-2 516 215
Lønnskostnad	1, 2	-775 663	-216 033
Annen driftskostnad		-420 618	-491 235
Sum driftskostnader		-6 045 236	-3 223 483
Driftsresultat		-802 551	849 262
Finansinntekter			
Annen finansinntekt		11 147	53 110
Sum finansinntekter		11 147	53 110
Finanskostnader			
Annen rentekostnad		-56 337	-59 240
Annen finanskostnad		-92 245	-16 130
Sum finanskostnader		-148 582	-75 370
Netto finans		-137 435	-22 260
Resultat før skattekostnad		-939 986	827 002
Skattekostnad	3, 4	0	-227 366
Årsresultat		-939 986	599 636
Overføringer			
Annen egenkapital		-599 636	599 636
Udekket tap		-340 350	0
Sum overføringer		-939 986	599 636



FAMOUS FOODS AS
912 876 616

Balanse pr. 31.12

	Note	2022	2021
EIENDELER			
Anleggsmidler			
Omløpsmidler			
Varer			
Varer		2 462 907	2 350 814
Sum varer		2 462 907	2 350 814
Fordringer			
Kundefordringer		354 305	334 657
Andre kortsiktige fordringer	5	7 318	0
Sum fordringer		361 623	334 657
Bankinnskudd, kontanter og lignende			
Bankinnskudd, kontanter og lignende		105 417	221 822
Sum bankinnskudd, kontanter og lignende		105 417	221 822
Sum omløpsmidler		2 929 947	2 907 293
SUM EIENDELER		2 929 947	2 907 293



FAMOUS FOODS AS
912 876 616

Balanse pr. 31.12

	Note	2022	2021
EGENKAPITAL OG GJELD			
Egenkapital			
Innskutt egenkapital			
Selskapskapital	6, 7	528 000	528 000
Sum innskutt egenkapital		528 000	528 000
Opptjent egenkapital			
Annen egenkapital	7	0	599 636
Udekket tap	7	-490 684	-150 334
Sum opptjent egenkapital		-490 684	449 302
Sum egenkapital		37 316	977 302
Gjeld			
Kortsiktig gjeld			
Leverandørgjeld		1 629 504	742 205
Betalbar skatt	3, 4	0	227 366
Skyldige offentlige avgifter		475 745	172 272
Kortsiktig konserngjeld		313 000	0
Annen kortsiktig gjeld		474 381	788 148
Sum kortsiktig gjeld		2 892 630	1 929 991
Sum gjeld		2 892 630	1 929 991
SUM EGENKAPITAL OG GJELD		2 929 947	2 907 293

OSLO, 01.06.2023

Luqman Tasadduq
Chaudhari
styrets leder



FAMOUS FOODS AS
912 876 616

Noter

Regnskapsprinsipper

Årsregnskapet er satt opp i samsvar med regnskapsloven og god regnskapsskikk for små foretak.

Salgsinntekter

Inntektsføring ved salg av varer skjer på leveringstidspunktet. Tjenester inntektsføres etter hvert som de leveres.

Klassifisering og vurdering av balanseposter

Anleggsmidler er eiendeler bestemt til varig eie eller bruk. Eiendeler som er knyttet til varekretsløpet er klassifisert som omløpsmidler. Fordringer klassifiseres som omløpsmidler hvis de forfaller til betaling innen ett år etter transaksjonsdagen. Tilsvarende klassifiseres gjeld som kortsiktig hvis gjelden forfaller til betaling innen ett år. Langsiktig gjeld er gjeld som forfaller senere enn ett år etter transaksjonsdagen. Første års avdrag på langsiktige fordringer og langsiktig gjeld klassifiseres likevel ikke som omløpsmiddel og kortsiktig gjeld.

Omløpsmidler vurderes til laveste av anskaffelseskost og virkelig verdi. Kortsiktig gjeld balanseføres til nominelt beløp på etableringstidspunktet.

Anleggsmidler vurderes til anskaffelseskost. Varige anleggsmidler avskrives etter en fornuftig avskrivningsplan. Anleggsmidlene nedskrives til virkelig verdi ved verdifall som ikke forventes å være forbigående. Langsiktig gjeld med unntak av andre avsetninger balanseføres til nominelt beløp på etableringstidspunktet.

Fordringer

Kundefordringer og andre fordringer er oppført i balansen til pålydende etter fradrag for avsetning til forventet tap. Avsetning til tap gjøres på grunnlag av individuelle vurderinger av de enkelte fordringene. I tillegg gjøres det for øvrige kundefordringer en uspesifisert avsetning for å dekke antatt tap.

Varebeholdninger

Lager av innkjøpte varer er verdsatt til laveste av anskaffelseskost etter FIFO- prinsippet og virkelig verdi. Egentilvirkede ferdigvarer og varer under tilvirkning er vurdert til variabel tilvirkningskost. For råvarer er gjenanskaffelseskost vurdert som tilnærming til virkelig verdi. Det foretas nedskrivning for påregnelig ukurans.

Varige driftsmidler

Varige driftsmidler balanseføres og avskrives over driftsmidlenes levetid dersom de har antatt levetid over 3 år og har en kostpris som overstiger kr 15 000. Direkte vedlikehold av driftsmidler kostnadsføres løpende under driftskostnader, mens påkostninger eller forbedringer tillegges driftsmidlets kostpris og avskrives i takt med driftsmidlet.

Skatt

Skattekostnaden i resultatregnskapet omfatter både periodens betalbare skatt og endring i utsatt skatt. Utsatt skatt er beregnet med 22% på grunnlag av de midlertidige forskjeller som eksisterer mellom regnskapsmessige og skattemessige verdier, samt skattemessig underskudd til fremføring ved utgangen av regnskapsåret. Skatteøkende og skattereduserende midlertidige forskjeller som reverserer eller kan reversere i samme periode er fastsatt og skattevirkningen er beregnet på nettogrunnlaget.

Usikkerhet om fortsatt drift

Det er knyttet usikkerhet til fortsatt drift.



FAMOUS FOODS AS 912 876 616

Styret er inneforstått med at selskapets egenkapital er tapt i løpet av året. Det arbeides med kostnadsreducerende tiltak, og omsetning hittil i 2023 viser positiv utvikling. Konsernet er innstilt på finansiere daglig drift for å sikre selskapets kreditorer. Regnskapet er avlagt etter prinsippet om fortsatt drift.

Note 1 - Antall årsverk

Antall årsverk sysselsatt i regnskapsåret: 1,5

Note 2 - Lønnskostnader

Spesifikasjon av lønnskostnader	2022	2021
Lønn	679 810	189 259
Arbeidsgiveravgift	95 853	26 774
Pensjonskostnader	0	0
Andre relaterte ytelser	0	0
Sum	775 663	216 033

Note 3 - Spesifisering av skatt

Skattekostnad	2022	2021
Betalbar skatt på alminnelig inntekt	0	227 366
Skattekostnad	0	227 366

Skattepliktig inntekt		
Resultat før skatt	-939 986	827 002
Permanente forskjeller	532	43 320
+/- Endring i midlertidige forskjeller	59 886	244 148
Skattepliktig inntekt	-879 568	1 114 470

Betalbar skatt i balansen		
Betalbar skatt på årets resultat	0	227 366
Sum betalbar skatt i balansen	0	227 366

Note 4 - Midlertidige forskjeller - utsatt skatt/skattefordel

Utsatt skatt/utsatt skattefordel i balansen avsettes på grunnlag av forskjeller mellom regnskapsmessige og skattemessige verdier i henhold til norsk regnskapsstandard for skatt.

Utsatt skattefordel vises ikke i balansen.

Midlertidige skatteøkende og skattereduserende forskjeller som kan utlignes er nettoført.

Midlertidige forskjeller knyttet til:	01.01.2022	31.12.2022	Endring
Omløpsmidler	-244 148	-304 034	59 886
Fremførbart underskudd	0	-879 568	879 568
Netto forskjeller	-244 148	-1 183 602	939 454
Skattereduserende forskjeller som ikke kan utlignes	244 148	1 183 602	-939 454
Sum midlertidige forskjeller som påvirker betalbar skatt	0	0	0
Utsatt skatt 31.12.2022 basert på 22 %	0	0	0

Note 5 - Lån og sikkerhetsstillelse til ledende personer, aksjeeiere med videre

Det er ikke gitt lån eller sikkerhetsstillelse til medlemmer av styrende organer.



FAMOUS FOODS AS
912 876 616

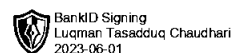
Note 6 - Aksjer

<u>Aksjeklasse</u>	<u>Antall aksjer</u>	<u>Aksjenes pålydende</u>	<u>Bokført verdi</u>
Ord. aksjer	528	1 000	528 000

<u>Aksjonærer</u>	<u>Antall aksjer</u>	<u>Eierandel %</u>	<u>Aksjeklasse</u>
Bux Holding AS	498	94,32	Ord. aksjer
Parvez Hajira	30	5,68	Ord. aksjer
Totalt antall aksjer	528	100	

Note 7 - Egenkapital

	<u>Aksjekapital</u>	<u>Opptjent egenkapital</u>	<u>Udekket tap</u>	<u>Sum</u>
Egenkapital 31.12 forrige år	528 000	599 636	-150 334	977 302
Årsresultat	0	-599 636	-340 350	-939 986
Egenkapital 31.12.2022	528 000	0	-490 684	37 316



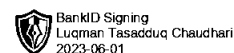
Årsregnskap for
FAMOUS FOODS AS

912 876 616

Regnskapsår
01.01.2022 - 31.12.2022



FAMOUS FOODS AS
912 876 616




Resultatregnskap

	Note	2022	2021
Driftsinntekter			
Salgsinntekt		5 242 684	4 072 745
Sum driftsinntekter		5 242 684	4 072 745
Driftskostnader			
Varekostnad		-4 848 955	-2 516 215
Lønnskostnad	1, 2	-775 663	-216 033
Annen driftskostnad		-420 618	-491 235
Sum driftskostnader		-6 045 236	-3 223 483
Driftsresultat		-802 551	849 262
Finansinntekter			
Annen finansinntekt		11 147	53 110
Sum finansinntekter		11 147	53 110
Finanskostnader			
Annen rentekostnad		-56 337	-59 240
Annen finanskostnad		-92 245	-16 130
Sum finanskostnader		-148 582	-75 370
Netto finans		-137 435	-22 260
Resultat før skattekostnad		-939 986	827 002
Skattekostnad	3, 4	0	-227 366
Arsresultat		-939 986	599 636
Overføringer			
Annen egenkapital		-599 636	599 636
Udekket tap		-340 350	0
Sum overføringer		-939 986	599 636



FAMOUS FOODS AS
912 876 616

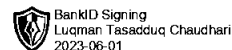


Balanse pr. 31.12

	Note	2022	2021
EIENDELER			
Anleggsmidler			
Omløpsmidler			
Varer			
Varer		2 462 907	2 350 814
Sum varer		2 462 907	2 350 814
Fordringer			
Kundefordringer		354 305	334 657
Andre kortsiktige fordringer	5	7 318	0
Sum fordringer		361 623	334 657
Bankinnskudd, kontanter og lignende			
Bankinnskudd, kontanter og lignende		105 417	221 822
Sum bankinnskudd, kontanter og lignende		105 417	221 822
Sum omløpsmidler		2 929 947	2 907 293
SUM EIENDELER		2 929 947	2 907 293



FAMOUS FOODS AS
912 876 616



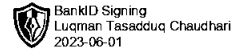
Balanse pr. 31.12

	Note	2022	2021
EGENKAPITAL OG GJELD			
Egenkapital			
Innskutt egenkapital			
Selskapskapital	6, 7	528 000	528 000
Sum innskutt egenkapital		528 000	528 000
Opptjent egenkapital			
Annen egenkapital	7	0	599 636
Udekket tap	7	-490 684	-150 334
Sum opptjent egenkapital		-490 684	449 302
Sum egenkapital		37 316	977 302
Gjeld			
Kortsiktig gjeld			
Leverandørgjeld		1 629 504	742 205
Betalbar skatt	3, 4	0	227 366
Skyldige offentlige avgifter		475 745	172 272
Kortsiktig konserngjeld		313 000	0
Annen kortsiktig gjeld		474 381	788 148
Sum kortsiktig gjeld		2 892 630	1 929 991
Sum gjeld		2 892 630	1 929 991
SUM EGENKAPITAL OG GJELD		2 929 947	2 907 293

Luqman Tasadduq
Chaudhari
styrets leder



FAMOUS FOODS AS
912 876 616



Noter

Regnskapsprinsipper

Årsregnskapet er satt opp i samsvar med regnskapsloven og god regnskapsskikk for små foretak.

Salgsinntekter

Inntektsføring ved salg av varer skjer på leveringstidspunktet. Tjenester inntektsføres etter hvert som de leveres.

Klassifisering og vurdering av balanseposter

Anleggsmidler er eiendeler bestemt til varig eie eller bruk. Eiendeler som er knyttet til varekretsløpet er klassifisert som omløpsmidler. Fordringer klassifiseres som omløpsmidler hvis de forfaller til betaling innen ett år etter transaksjonsdagen. Tilsvarende klassifiseres gjeld som kortsiktig hvis gjelden forfaller til betaling innen ett år. Langsiktig gjeld er gjeld som forfaller senere enn ett år etter transaksjonsdagen. Første års avdrag på langsiktige fordringer og langsiktig gjeld klassifiseres likevel ikke som omløpsmiddel og kortsiktig gjeld.

Omløpsmidler vurderes til laveste av anskaffelseskost og virkelig verdi. Kortsiktig gjeld balanseføres til nominelt beløp på etableringstidspunktet.

Anleggsmidler vurderes til anskaffelseskost. Varige anleggsmidler avskrives etter en fornuftig avskrivningsplan. Anleggsmidlene nedskrives til virkelig verdi ved verdifall som ikke forventes å være forbigående. Langsiktig gjeld med unntak av andre avsetninger balanseføres til nominelt beløp på etableringstidspunktet.

Fordringer

Kundefordringer og andre fordringer er oppført i balansen til pålydende etter fradrag for avsetning til forventet tap. Avsetning til tap gjøres på grunnlag av individuelle vurderinger av de enkelte fordringene. I tillegg gjøres det for øvrige kundefordringer en uspesifisert avsetning for å dekke antatt tap.

Varebeholdninger

Lager av innkjøpte varer er verdsatt til laveste av anskaffelseskost etter FIFO- prinsippet og virkelig verdi. Egentilvirkede ferdigvarer og varer under tilvirkning er vurdert til variabel tilvirkningskost. For råvarer er gjenanskaffelseskost vurdert som tilnærming til virkelig verdi. Det foretas nedskrivning for påregnelig ukurans.

Varige driftsmidler

Varige driftsmidler balanseføres og avskrives over driftsmidlenes levetid dersom de har antatt levetid over 3 år og har en kostpris som overstiger kr 15 000. Direkte vedlikehold av driftsmidler kostnadsføres løpende under driftskostnader, mens påkostninger eller forbedringer tillegges driftsmidlets kostpris og avskrives i takt med driftsmidlet.

Skatt

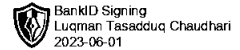
Skattekostnaden i resultatregnskapet omfatter både periodens betalbare skatt og endring i utsatt skatt. Utsatt skatt er beregnet med 22% på grunnlag av de midlertidige forskjeller som eksisterer mellom regnskapsmessige og skattemessige verdier, samt skattemessig underskudd til fremføring ved utgangen av regnskapsåret. Skatteøkende og skattereduserende midlertidige forskjeller som reverserer eller kan reversere i samme periode er fastsatt og skattevirkningen er beregnet på nettogrunnlaget.

Usikkerhet om fortsatt drift

Det er knyttet usikkerhet til fortsatt drift.



FAMOUS FOODS AS 912 876 616



Styret er inneforstått med at selskapets egenkapital er tapt i løpet av året. Det arbeides med kostnadsreducerende tiltak, og omsetning hittil i 2023 viser positiv utvikling. Konsernet er innstilt på finansiere daglig drift for å sikre selskapets kreditorer. Regnskapet er avlagt etter prinsippet om fortsatt drift.

Note 1 - Antall årsverk

Antall årsverk sysselsatt i regnskapsåret: 1,5

Note 2 - Lønnskostnader

Spesifikasjon av lønnskostnader	2022	2021
Lønn	679 810	189 259
Arbeidsgiveravgift	95 853	26 774
Pensjonskostnader	0	0
Andre relaterte ytelser	0	0
Sum	775 663	216 033

Note 3 - Spesifisering av skatt

Skattekostnad	2022	2021
Betalbar skatt på alminnelig inntekt	0	227 366
Skattekostnad	0	227 366

Skattepliktig inntekt		
Resultat før skatt	-939 986	827 002
Permanente forskjeller	532	43 320
+/- Endring i midlertidige forskjeller	59 886	244 148
Skattepliktig inntekt	-879 568	1 114 470

Betalbar skatt i balansen		
Betalbar skatt på årets resultat	0	227 366
Sum betalbar skatt i balansen	0	227 366

Note 4 - Midlertidige forskjeller - utsatt skatt/skattefordel

Utsatt skatt/utsatt skattefordel i balansen avsettes på grunnlag av forskjeller mellom regnskapsmessige og skattemessige verdier i henhold til norsk regnskapsstandard for skatt. Utsatt skattefordel vises ikke i balansen.

Midlertidige skatteøkende og skattereduserende forskjeller som kan utlignes er nettoført.

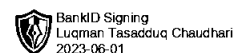
Midlertidige forskjeller knyttet til:	01.01.2022	31.12.2022	Endring
Omløpsmidler	-244 148	-304 034	59 886
Fremførbart underskudd	0	-879 568	879 568
Netto forskjeller	-244 148	-1 183 602	939 454
Skattereduserende forskjeller som ikke kan utlignes	244 148	1 183 602	-939 454
Sum midlertidige forskjeller som påvirker betalbar skatt	0	0	0
Utsatt skatt 31.12.2022 basert på 22 %	0	0	0

Note 5 - Lån og sikkerhetsstillelse til ledende personer, aksjeeiere med videre

Det er ikke gitt lån eller sikkerhetsstillelse til medlemmer av styrende organer.



FAMOUS FOODS AS
912 876 616



Note 6 - Aksjer

Aksjeklasse	Antall aksjer	Aksjenes pålydende	Bokført verdi
Ord. aksjer	528	1 000	528 000

Aksjonærer	Antall aksjer	Eierandel %	Aksjeklasse
Bux Holding AS	498	94,32	Ord. aksjer
Parvez Hajira	30	5,68	Ord. aksjer
Totalt antall aksjer	528	100	

Note 7 - Egenkapital

	Aksjekapital	Opptjent egenkapital	Udekket tap	Sum
Egenkapital 31.12 forrige år	528 000	599 636	-150 334	977 302
Årsresultat	0	-599 636	-340 350	-939 986
Egenkapital 31.12.2022	528 000	0	-490 684	37 316