



ÅRSREGNSKAPET FOR REGNSKAPSÅRET 2022 - GENERELL INFORMASJON

Enheten

Organisasjonsnummer:	940 712 580
Organisasjonsform:	Aksjeselskap
Foretaksnavn:	ORKLA CONFECTIONERY & SNACKS NORGE AS
Forretningsadresse:	Bromstadvegen 2 7045 TRONDHEIM

Regnskapsår

Årsregnskapets periode:	01.01.2022 - 31.12.2022
-------------------------	-------------------------

Konsern

Morselskap i konsern:	Nei
-----------------------	-----

Regnskapsregler

Regler for små foretak benyttet:	Nei
Benyttet ved utarbeidelsen av årsregnskapet til selskapet:	Forenklet IFRS

Årsregnskapet fastsatt av kompetent organ

Bekreftet av representant for selskapet:	Matias Bollingmo
Dato for fastsettelse av årsregnskapet:	25.05.2023

Grunnlag for avgivelse

År 2022: Årsregnskapet er elektronisk innlevert
År 2021: Tall er hentet fra elektronisk innlevert årsregnskap fra 2022

Det er ikke krav til at årsregnskapet m.v. som sendes til Regnskapsregisteret er undertegnet. Kontrollen på at dette er utført ligger hos revisor/enhetens øverste organ. Sikkerheten ivaretas ved at innsender har rolle/rettighet for innsending av årsregnskapet via Altinn, og ved at det bekreftes at årsregnskapet er fastsatt av kompetent organ.

Brønnøysundregistrene, 01.08.2024



Resultatregnskap

Beløp i: NOK	Note	2022	2021
RESULTATREGNSKAP			
Inntekter			
Salgsinntekt	2	2 263 052 000	2 281 396 000
Annen driftsinntekt	2	4 975 000	3 676 000
Sum inntekter		2 268 027 000	2 285 072 000
Kostnader			
Varekostnad		1 075 512 000	1 039 969 000
Lønnskostnad	5,6	362 636 000	354 572 000
Avskrivning på varige driftsmidler og immaterielle eiendeler	8,9,16	65 262 000	73 500 000
Nedskrivning av varige driftsmidler og immaterielle eiendeler	9	1 498 000	594 000
Annen driftskostnad	5	356 053 000	333 389 000
Sum kostnader		1 860 961 000	1 802 024 000
Driftsresultat		407 066 000	483 048 000
Finansinntekter og finanskostnader			
Renteinntekt fra foretak i samme konsern		2 880 000	310 000
Annen finansinntekt		16 000	-19 000
Sum finansinntekter		2 896 000	291 000
Annen finanskostnad		863 000	4 011 000
Sum finanskostnader		863 000	4 011 000
Netto finans		2 033 000	-3 720 000
Ordinært resultat før skattekostnad		409 099 000	479 328 000
Skattekostnad på ordinært resultat	7	90 165 000	105 549 000
Ordinært resultat etter skattekostnad		318 934 000	373 779 000
Årsresultat		318 934 000	373 779 000
Overføringer og disponeringer			
Konsernbidrag	12	306 069 000	382 145 000
Overføringer til/fra annen egenkapital	12	12 865 000	-8 365 000
Sum overføringer og disponeringer		318 934 000	373 780 000



Resultatregnskap

Beløp i: NOK	Note	2022	2021
---------------------	-------------	-------------	-------------



Balanse

Beløp i: NOK	Note	2022	2021
BALANSE - EIENDELER			
Anleggsmidler			
Immaterielle eiendeler			
Konsesjoner, patenter, lisenser, varemerker og lignende rettigheter	8	1 032 000	1 032 000
Utsatt skattefordel	7	1 841 000	5 868 000
Sum immaterielle eiendeler		2 873 000	6 900 000
Varige driftsmidler			
Tomter, bygninger og annen fast eiendom	9	102 198 000	102 177 000
Maskiner og anlegg	9	207 694 000	207 731 000
Anlegg under utførelse	9	197 120 000	125 755 000
Driftsløsøre, inventar, verktøy, kontormaskiner og lignende	9	9 809 000	11 258 000
Leasende rett til bruk eiendeler	16	51 040 000	60 194 000
Sum varige driftsmidler		567 861 000	507 115 000
Finansielle anleggsmidler			
Investeringer i aksjer og andeler		8 000	8 000
Andre fordringer		0	200 000
Sum finansielle anleggsmidler		8 000	208 000
Sum anleggsmidler		570 742 000	514 223 000
Omløpsmidler			
Varer			
Varer	4	221 431 000	192 690 000
Sum varer		221 431 000	192 690 000
Fordringer			
Kundefordringer	13	335 367 000	252 807 000
Andre fordringer	13	188 519 000	438 422 000
Sum fordringer		523 886 000	691 229 000
Sum omløpsmidler		745 317 000	883 919 000
SUM EIENDELER		1 316 059 000	1 398 142 000



Balanse

Beløp i: NOK	Note	2022	2021
BALANSE - EGENKAPITAL OG GJELD			
Egenkapital			
Innskutt egenkapital			
Aksjekapital	11,12	110 000 000	110 000 000
Annen innskutt egenkapital	12	222 000	222 000
Sum innskutt egenkapital		110 222 000	110 222 000
Opptjent egenkapital			
Annen egenkapital	12	164 335 000	150 799 000
Sum opptjent egenkapital		164 335 000	150 799 000
Sum egenkapital		274 557 000	261 021 000
Gjeld			
Langsiktig gjeld			
Pensjonsforpliktelser	6	24 013 000	32 149 000
Sum avsetninger for forpliktelser		24 013 000	32 149 000
Annen langsiktig gjeld			
Øvrig langsiktig gjeld	16	46 930 000	49 086 000
Sum annen langsiktig gjeld		46 930 000	49 086 000
Sum langsiktig gjeld		70 943 000	81 235 000
Kortsiktig gjeld			
Leverandørgjeld	13	254 857 000	238 828 000
Skyldige offentlige avgifter	5	50 290 000	37 602 000
Annen kortsiktig gjeld	10,13	665 412 000	779 456 000
Sum kortsiktig gjeld		970 559 000	1 055 886 000
Sum gjeld		1 041 502 000	1 137 121 000
SUM EGENKAPITAL OG GJELD		1 316 059 000	1 398 142 000



Orkla Confectionery & Snacks Norge AS

Årsrapport for 2022

Årsberetning

Årsregnskap

- Resultatregnskap
- Balanse
- Kontantstrømoppstilling
- Noter

Revisjonsberetning



Orkla Confectionery & Snacks Norge AS

Resultatregnskap

Beløp vises i tusen kr

	Note	2022	2021
Driftsinntekter			
Salgsinntekt	2	2 263 052	2 281 396
Annen driftsinntekt	2	4 975	3 676
Sum driftsinntekter		<u>2 268 027</u>	<u>2 285 072</u>
Driftskostnader			
Varekostnad		1 075 512	1 039 969
Lønnskostnad	5, 6	362 636	354 572
Avskrivning	8, 9, 16	65 262	73 500
Nedskrivning	9	1 498	594
Annen driftskostnad	5	356 053	333 389
Sum driftskostnader		<u>1 860 961</u>	<u>1 802 023</u>
Driftsresultat		<u>407 066</u>	<u>483 049</u>
Finansinntekter og finanskostnader			
Renteinntekt fra foretak i samme konsern		2 880	310
Annen finansinntekt		16	-19
Annen finanskostnad		863	4 011
Netto finansposter		<u>2 033</u>	<u>-3 720</u>
Ordinært resultat før skattekostnad		<u>409 099</u>	<u>479 329</u>
Skattekostnad på ordinært resultat	7	<u>90 165</u>	<u>105 549</u>
Årsresultat		<u>318 934</u>	<u>373 780</u>
Overføringer og disponeringer			
Konsernbidrag	12	306 069	382 145
Overføringer annen egenkapital	12	12 866	-8 365
Sum disponert		<u>318 934</u>	<u>373 780</u>
Oppstilling over totalresultatet			
Årsresultat		318 934	373 780
Estimatavvik pensjoner		429	-757
Sikringer		429	-159
Skatteeffekt		-189	202
Totalresultat		<u>319 604</u>	<u>373 006</u>



Orkla Confectionery & Snacks Norge AS

Kontantstrømoppstilling

Beløp vises i tusen kr

	Note	2022	2021
Anleggsmidler			
<i>Immaterielle eiendeler</i>			
Konsesjoner, patenter, lisenser, varemerker	8	1 032	1 032
Utsatt skattefordel	7	1 841	5 868
Sum immaterielle eiendeler		<u>2 873</u>	<u>6 899</u>
<i>Varige driftsmidler</i>			
Tomter, bygninger og annen fast eiendom	9	102 198	102 177
Maskiner og anlegg	9	207 694	207 731
Driftsløsøre, inventar, verktøy, kontormaskiner ol	9	9 809	11 258
Anlegg under utførelse	9	197 121	125 755
Leasede rett-til-bruke eiendeler	16	51 040	60 194
Sum varige driftsmidler		<u>567 861</u>	<u>507 115</u>
<i>Finansielle anleggsmidler</i>			
Investeringer i aksjer og andeler		8	8
Andre fordringer		0	200
Sum finansielle anleggsmidler		<u>8</u>	<u>208</u>
Sum anleggsmidler		<u>570 742</u>	<u>514 222</u>
Omløpsmidler			
Varer	4	<u>221 431</u>	<u>192 690</u>
<i>Fordringer</i>			
Kundefordringer	13	335 367	252 807
Andre fordringer	13	188 519	438 422
Sum fordringer		<u>523 886</u>	<u>691 229</u>
Sum omløpsmidler		<u>745 317</u>	<u>883 920</u>
Sum eiendeler		<u>1 316 059</u>	<u>1 398 142</u>




Orkla Confectionery & Snacks Norge AS


Kontantstrømoppstilling


Beløp vises i tusen kr


	Note	2022	2021
Egenkapital			
<i>Innskutt egenkapital</i>			
Aksjekapital	11, 12	110 000	110 000
Annen innskutt egenkapital	12	222	222
Sum innskutt egenkapital		<u>110 222</u>	<u>110 222</u>
<i>Opptjent egenkapital</i>			
Annen egenkapital	12	<u>164 334</u>	<u>150 799</u>
Sum opptjent egenkapital		<u>164 334</u>	<u>150 799</u>
Sum egenkapital		<u>274 557</u>	<u>261 021</u>
Gjeld			
<i>Avsetninger for forpliktelser</i>			
Pensjonsforpliktelser	6	<u>24 013</u>	<u>32 149</u>
Sum avsetning for forpliktelser		<u>24 013</u>	<u>32 149</u>
<i>Annen langsiktig gjeld</i>			
Øvrig langsiktig gjeld	16	<u>46 930</u>	<u>49 086</u>
Sum annen langsiktig gjeld		<u>46 930</u>	<u>49 086</u>
<i>Kortsiktig gjeld</i>			
Leverandørgjeld	13	254 857	238 828
Skyldige offentlige avgifter	5	50 290	37 602
Annen kortsiktig gjeld	10, 13	<u>665 412</u>	<u>779 456</u>
Sum kortsiktig gjeld		<u>970 559</u>	<u>1 055 886</u>
Sum gjeld		<u>1 041 502</u>	<u>1 137 121</u>
Sum egenkapital og gjeld		<u>1 316 059</u>	<u>1 398 142</u>


Oslo 25. mai 2023



Jørn Hammarstrøm (May 25, 2023 14:23 GMT+2)
Jørn Hammarstrøm
Daglig leder

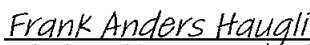

Ingvill Tarberg Berg
Styrets leder

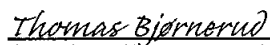

Elin Horn Wintermeyer (May 25, 2023 13:43 GMT+2)
Elin Horn Wintermeyer
Styremedlem


Rolf Arnljot Strøm (May 25, 2023 13:20 GMT+2)
Rolf Arnljot Strøm
Styremedlem


Stig-Göran Nilsen (May 25, 2023 13:19 GMT+2)
Stig-Göran Nilsen
Styremedlem


Paul Kregnes
Styremedlem


Frank Anders Haugli (May 25, 2023 14:24 GMT+2)
Frank Anders Haugli
Styremedlem


Thomas Bjørnerud (May 25, 2023 13:31 GMT+2)
Thomas Bjørnerud
Styremedlem



Orkla Confectionery & Snacks Norge AS

Kontantstrømoppstilling

Beløp vises i tusen kr

	Note	2022	2021
Kontantstrømmer fra operasjonelle aktiviteter			
Resultat før skattekostnad		409 099	479 329
Ordinære avskrivninger		65 262	73 500
Nedskrivning anleggsmidler		1 498	594
Endring i varelager, kundefordringer og leverandørgjeld		-95 271	44 663
Forskjeller i pensjonsmidler/-forpliktelser		-8 136	2 047
Endring i andre tidsavgrensningsposter		11 275	-48 487
Netto kontantstrøm fra operasjonelle aktiviteter		<u>383 727</u>	<u>551 645</u>
Kontantstrømmer fra investeringsaktiviteter			
Utbetalinger ved kjøp av varige driftsmidler		-121 757	-129 605
Netto kontantstrøm fra investeringsaktiviteter		<u>-121 757</u>	<u>-129 605</u>
Kontantstrømmer fra finansieringsaktiviteter			
Inn-/utbetalinger av konsernbidrag		-489 930	-491 645
Endring konsernkontoordning		245 911	54 476
Utbetaling knyttet til balanseførte leieavtaler, IFRS 16		-17 951	14 903
Netto kontantstrøm fra finansieringsaktiviteter		<u>-261 970</u>	<u>-422 266</u>
Netto endring i likvider i året		0	-226
Kontanter og bankinnskudd per 01.01		0	225
Kontanter og bankinnskudd per. 31.12		<u>0</u>	<u>-1</u>



Orkla Confectionery & Snacks Norge AS

Noter til regnskapet for 2022

Beløp vises i tusen kr

Note 1 - Regnskapsprinsipper

Orkla Confectionery & Snacks Norge AS er et aksjeselskap registrert i Norge. Selskapets hovedkontor er lokalisert i Drammensveien 149, Oslo.

Årsregnskapet avlegges etter forenklet IFRS. Årsregnskapet er avlagt i henhold til regnskapsloven § 3-9 og Forskrift om forenklet IFRS fastsatt av Finansdepartementet 21. januar 2008. Dette innebærer i hovedsak at innregning og måling følger internasjonale regnskapsstandarder (IFRS) og presentasjon og noteopplysninger er i henhold til norsk regnskapslov og god regnskapskikk, og forskrift om forenklet anvendelse av IFRS F 2019-12-10 nr. 1701.

Forenklet IFRS

Selskapet har anvendt en forenkling fra innregnings- og vurderingsreglene i IFRS. IAS 10 nr.12 og 13 er fraveket slik at utbytte og konsernbidrag regnskapsføres i samsvar med regnskapsloven.

Konsernregnskap

Selskapet konsolideres inn i morselskapet Orkla ASAs konsernregnskap. Konsernregnskap for Orkla ASA er tilgjengelig på Orklas internettside www.orkla.no, eller ved henvendelse til Orkla ASA, Drammensveien 149, Oslo.

Klassifiserings- og måleprinsipper

Regnskapet bygger på et historisk kost prinsipp. Som underliggende forutsetning for regnskapsføringen ligger periodiseringsprinsippet og fortsatt drift.

Salgsinntekter

Driftsinntektene presenteres etter fradrag for rabatter, sjokolade- og sukkervareavgift, samt merverdiavgift. Salg av egenproduserte- og handelsvarer inntektsføres når varene er levert og risiko har gått over på kjøper.

Gevinster ved avhendelse av driftsmidler blir presentert som andre driftsinntekter. Renteinntekter regnskapsføres når de er opptjent.

Selskapet bruker *IFRS 15 Driftsinntekter fra kontrakter med kunder*. Hovedbudskapet i IFRS 15 er at ulike leveranseforpliktelser i kontrakten identifiseres og at forventet vederlag skal inntektsføres etter et mønster som reflekterer overføringen av leveransen, varer eller tjenester, til kunden.

Klassifisering og vurdering av balanseposter

Omløpsmidler og kortsiktig gjeld omfatter poster som forfaller til betaling innen ett år etter anskaffelsestidspunktet, samt poster som knytter seg til varekretsløpet. Øvrige poster er klassifisert som anleggsmiddel/langsiktig gjeld. 1. års avdrag på langsiktig gjeld blir klassifisert som kortsiktig gjeld. Omløpsmidler vurderes til laveste av anskaffelseskost og virkelig verdi. Kortsiktig gjeld balanseføres til nominelt beløp på opptakstidspunktet. Anleggsmidler vurderes til anskaffelseskost, men nedskrives til virkelig verdi ved verdifall som ikke forventes å være forbigående. Langsiktig gjeld balanseføres til nominelt beløp på etableringstidspunktet.

Varige driftsmidler

Varige driftsmidler omfatter eiendom, anlegg og utstyr som er beregnet for produksjon, levering av varer eller administrative formål som har levetid over ett år. Disse balanseføres til kost fratrukket akkumulerte av- og nedskrivninger. Utgifter til løpende vedlikehold av driftsmidler kostnadsføres løpende som driftskostnader, mens utskiftninger og forbedringer tillegges driftsmidlenes kostpris. Driftsmidler avskrives lineært over utnyttbar levetid. Utrangeringsverdi hensyntas og avskrivningsplanen gjennomgås årlig. Dersom



Orkla Confectionery & Snacks Norge AS

Noter til regnskapet for 2022

Beløp vises i tusen kr

det finnes indikasjoner på at et driftsmiddel har falt i verdi, blir driftsmiddelet nedskrevet til gjenvinnbar verdi dersom denne er lavere enn bokført verdi. Gjenvinnbar verdi er det høyeste av netto salgsverdi og verdi i bruk. Verdi i bruk er nåverdien av de framtidige kontantstrømmene eiendelen vil generere.

Immaterielle eiendeler

Utgifter knyttet til egenutvikling av varemerker og lignende (markedsføring) blir direkte kostnadsført fordi identifikasjon og sannsynliggjøring av de fremtidige økonomiske fordelene som skal tilflyte selskapet er for usikre på lanseringstidspunktet. Utgifter til erverv av immaterielle verdier gjennom oppkjøp balanseføres. Orklakonsernet har utarbeidet egne retningslinjer (royaltymetode) for verdsettelse av varemerker ved oppkjøp. Varemerker som har ubestemt levetid amortiseres ikke. Andre identifiserte varemerker vil bli amortisert over forventet økonomisk levetid, normalt 5-10 år. Andre immaterielle eiendeler vil bli amortisert over utnyttbar levetid.

Fordringer

Kundefordringer er innregnet og presentert til opprinnelig fakturabeløp og nedskrevet dersom det har inntruffet tapsutløsende hendelser som kan måles pålitelig og vil innvirke på betalingen av fordringen. Kundefordringene er således målt til amortisert kost ved bruk av effektiv rentemetode. Renteelementet er sett bort fra dersom det er uvesentlig.

Regnskapet rapporteres etter *IFRS 9 Finansielle Instrumenter*.

Varebeholdninger

Lager av varer er verdsatt til laveste av anskaffelseskost og netto realiserbar verdi. Innkjøpte varer er verdsatt til kost etter FIFO-prinsippet, mens egentilvirkede ferdigvarer og varer under tilvirkning er vurdert til full tilvirkningskost. Det er gjort fradrag for ukurans. Netto realiserbar verdi er estimert salgspris fratrukket salgsomkostninger.

Kontanter og kontantekvivalenter

Kontanter og kontantekvivalenter holdes for å møte kortsiktige svingninger i likviditet, heller enn for investeringsformål. Kontanter og kontantekvivalenter består av kontanter, bankinnskudd og kortsiktige plasseringer. Kontanter og kontantekvivalenter omfatter utlån til Orkla.

Pensjoner

Selskapet har i hovedsak innskuddspensjon, men også noen usikrede ytelsespensjonsavtaler.

I de innskuddsbaserte pensjonsplanene har foretaket ansvaret for å yte et avtalt tilskudd til den ansattes pensjonsbeholdning. Den fremtidige pensjonen er avhengig av bidragenes størrelse og avkastning på pensjonssparingen. Når innskuddene er betalt gjenstår ingen ytterligere betalingsforpliktelser knyttet til innskuddspensjonen, hvilket også medfører at det ikke er en forpliktelse i balansen. Pensjonskostnaden for innskuddsplaner vil være lik periodens innskudd til de ansattes pensjonssparing.

De ytelsesbaserte pensjonsplanene innebærer at foretaket har gitt de ansatte et løfte om et fremtidig pensjonsnivå, normalt angitt i prosent av sluttlønn ved pensjonstidspunktet. Foretaket har ansvaret for størrelsen på den fremtidige pensjonsytelsen og den økonomiske verdien av denne forpliktelsen må balanseføres.

Den påløpte forpliktelsen beregnes etter en lineær opptjeningsmodell og måles som nåverdien av de estimerte fremtidige pensjonsutbetalinger som er opptjent på balansedagen. Den balanseførte nettoforpliktelsen utgjøres summen av påløpt pensjonsforpliktelse justert minus virkelig verdi av eventuelle tilknyttede pensjonsmidler.



Orkla Confectionery & Snacks Norge AS

Noter til regnskapet for 2022

Beløp vises i tusen kr

Endringer i forpliktelsen for ytelsesplaner som skyldes endringer i pensjonsalder, resultatføres i sin helhet for de endringene som gir en eventuell umiddelbar firpoliserett. Estimatavik fører mot egenkapitalen gjennom totalresultatet i perioden de oppstår. Diskonteringseffekten av pensjonsforpliktelsen og forventet avkastning på pensjonsmidler presenteres netto under "Andre finanskostnader" i resultatregnskapet.

Skatter

Skattekostnaden i resultatregnskapet omfatter både periodens betalbare skatt og endring i utsatt skatt. Utsatt skatt er beregnet med 22 % på grunnlag av de midlertidige forskjeller som eksisterer mellom regnskapsmessige og skattemessige verdier, samt skattemessig underskudd til fremføring ved utgangen av regnskapsåret. Skatteøkende og skattereduserende midlertidige forskjeller som reverserer eller kan reversere i samme periode er utlignet. Netto utsatt skattefordel balanseføres i den grad det er sannsynlig at denne kan bli nyttegjørt.

Valuta

Transaksjoner i utenlandsk valuta bokføres til dagskurs på transaksjonstidspunktet, mens pengeposter i valuta presenteres til kursen på balansedagen, og eventuell gevinst/tap resultatføres som varekostnad.

Kontantstrømoppstilling

Kontantstrømoppstillingen er satt opp i henhold til den indirekte metoden og viser kontantstrøm fra henholdsvis operasjonelle-, investerings- og finansieringsaktiviteter og forklarer periodens endring i "kontanter og kontantekvivalenter".

Leasing / leieavtaler

Klassifisering av leieavtaler er basert på i hvilken utstrekning risiko og avkastning forbundet med eierskap av en leid eiendel ligger hos utleier eller leietaker. En leieavtale klassifiseres som finansiell dersom den i det vesentlige overfører all risiko og avkastning forbundet med eierskap. Finansielle leieavtaler vil bli balanseført og avskrevet over avtalens løpetid. Andre leieavtaler er operasjonelle. På disse føres leieutgiften som løpende driftskostnad.

Det blir ved kontraktsinngåelse vurdert om en avtale inneholder et leieforhold hvor selskapet får en rett til å kontrollere bruken av en identifisert eiendel. For identifiserte leieavtaler innregnes eiendeler og tilhørende gjeld ved oppstart av leieavtalen, dvs. datoen som den underliggende eiendelen er tilgjengelig for selskapet. Kortsiktige avtaler på 12 måneder eller kortere og avtaler med lav verdi blir ikke balanseført. For disse avtalene blir leiebetalingene resultatført direkte. Leieforpliktelsene blir ved kontraktsinngåelse målt til nåverdien av alle fremtidige leiebetalinge. Leiebetalingene inkluderer faste betalinger og eventuelle betalinger som varierer med en indeks eller en rentesats, men ikke variable leiebetalinge som avhenger av bruken av eiendelen. I tillegg inkluderer leiebetalinge restverdigarantier, kjøpsopsjoner og eventuelle termineringsutgifter. Leieforpliktelsen reduseres med løpende avdrag. Diskonteringsrenten er den implisitte renten i leieavtalen, så fremt denne er tilgjengelig. Hvis denne ikke lar seg fremskaffe, legges leietakers marginale lånerente til grunn. Leieforpliktelsene klassifiseres som annen rentebærende gjeld i balansen. Renteeffekten av neddiskonteringen presenteres som rentekostnader. Balanseføring av rett-til-bruk eiendeler tilsvarer beregnet leieforpliktelse ved inngåelse av leiekontrakten. Rett-til-bruk eiendeler avskrives lineært over leieperioden og blir vurdert for nedskrivningsbehov dersom det er indikatorer for verdifall. Eiendelene inngår i varige driftsmidler i balansen.

Dersom selskapets leieavtaler inkluderer opsjoner for forlengelse, er det kun opsjoner hvor man er rimelig sikker på utøvelsen som innregnes i leieforpliktelsen. Eventuelle leieopsjoner ved lange kontrakter, i hovedsak over 5 år, er ikke hensyntatt da det er vanskelig å forutse sannsynligheten for fremtidige forlengelser.



Orkla Confectionery & Snacks Norge AS

Noter til regnskapet for 2022

Beløp vises i tusen kr

Aksjebasert avlønning

Orklakonsernet har et generelt aksjekjøpsprogram for ansatte. Aksjer til ansatte utstedt under markedsverdi regnskapsføres ved at differansen mellom markedsverdi på aksjene og utstedelsespris blir lønnskostnad. Konsernet har en aksjeopsjonsbasert langtidsinsentivordning. Deltagere blir nominert årlig og kandidatene blir godkjent av konsernsjefen i Orkla. Tildeling av opsjoner baseres delvis på stilling (beregnet opsjonsverdi tilsvarende 15 % av grunnlønn) samt en diskresjonær vurdering av måloppnåelse for forhåndsdefinerte langsiktige målsettinger (maksimalt 20 % av grunnlønn). Den samlede opsjonstildelingen for året kan utøves med 20 % etter ett år, nye 20 % etter to år, og de resterende 60 % etter tre år. Siste utøvelse kan senest skje fem år etter tildeling hvoretter opsjonene utløper. Gevinst fra ett års tildelte opsjoner kan maksimalt utgjøre seks ganger verdien av tildelte opsjoner på tidspunktet for tildeling beregnet i henhold til Black-Scholes modellen.

Bruk av estimater

Ledelsen har brukt estimater og forutsetninger som har påvirket eiendeler, gjeld, inntekter, kostnader og opplysning om potensielle forpliktelser. Områder hvor estimater har stor betydning vil være rabatter, nedprisering, varemerker med ubestemt levetid og pensjonsforpliktelser. Verdien på varemerker blir testet minst en gang per år. Denne testen bygger på estimater av verdier kontantgenererende enheter som varemerker er henført til. Estimaten bygger på forutsetninger om forventet fremtidig kontantstrøm ut fra en valgt diskonteringsrente. Pensjonsforpliktelsen balanseføres ut fra en aktuarberegning som er basert på økonomiske og demografiske forutsetninger.

Fremtidige hendelser kan medføre at estimatene endrer seg. Estimater og de underliggende forutsetningene vurderes løpende. Endringer i regnskapsmessige estimater regnskapsføres i den perioden endringene oppstår. Hvis endringene også gjelder fremtidige perioder fordeles effekten over inneværende og fremtidige perioder.

Korona

Korona-situasjonen har hatt vesentlig effekt på det finansielle resultatet i regnskapsåret. Det henvises til styrets årsberetning for kommentarer rundt koronasituasjonen.

Note 2 - Salgsinntekter

	2022	2021
<i>Geografisk fordeling</i>		
Norge	2 164 105	2 210 926
Andre land	103 922	74 146
	<u>2 268 027</u>	<u>2 285 072</u>

Salget er i all hovedsak vurdert som en enkeltstående leveringsforpliktelse som er oppfylt og inntektsføres ved overføring av varer til motpart. Salgsinntekter er presentert etter fradrag for rabatter, merverdiavgift og andre typer offentlige avgifter. Selskapets salgsinntekt knyttes til leveranse av godterier, snacks og kjeks, hvor salget hovedsakelig skjer til dagligvarehandelen.

Andre driftsinntekter relaterer seg i det vesentligste til salg av tjenester som utføres for selskaper innenfor Orklakonsernet.



Orkla Confectionery & Snacks Norge AS

Noter til regnskapet for 2022

Beløp vises i tusen kr

Note 3 - Nærstående parter

Selskapet har vesentlige transaksjoner med andre selskaper i Orklakonsernet. Selskapet kjøper varer fra Orkla Confectionery & Snacks Sverige, Orkla Suomi Finland, Orkla Confectionery & Snacks Danmark, SIA Orkla Biscuit Production, OV Sweden, Orkla Foods Sverige, Idun Industri, Odense Marcipan og Lilleborg. Selskapet kjøper tjenester knyttet til administrative støttefunksjoner fra Orkla Design, Orkla ASA, Orkla IT AS og Orkla Accounting Centre OÜ. Selskapet selger ferdigvarer og mellomvarer til Orkla Confectionery & Snacks Sverige, Orkla Suomi Finland, Orkla Confectionery and Snacks Danmark, Orkla Esti, Orkla Foods Danmark, Orkla Home & Personal Care, Orkla Health, Idun Industri, Orkla IT, Orkla Foods Norge og Orkla ASA. Alle transaksjoner er gjennomført til armlengde priser.

Vesentlige kjøp av varer/tjenester fra søster/moderselskap utgjorde MNOK 340,3.

Vesentlige salg av varer/tjenester til søster/moderselskap utgjorde MNOK 104,6.

Note 4 - Varer

	2022	2021
Lager av råvarer	96 972	73 252
Lager av varer under tilvirkning	11 342	15 486
Lager av ferdigvarer og handelsvarer	100 334	91 847
Driftsmateriell og reservedelslager	12 782	12 105
Sum	<u>221 431</u>	<u>192 690</u>

Varebeholdningen er redusert for påregnelig ukurans med totalt TNOK 4.291.

Note 5 - Lønnskostnader, antall ansatte, lån til ansatte og godtgjørelse til revisor

Lønnskostnader	2022	2021
Lønninger	285 098	281 334
Arbeidsgiveravgift	46 224	43 457
Andre ytelser	16 504	12 660
Pensjonskostnader	<u>14 810</u>	<u>17 121</u>
Sum	<u>362 636</u>	<u>354 572</u>

Selskapet har i regnskapsåret sysselsatt totalt 433 årsverk.

Ytelser til ledende personer

	Lønn	Pensjonsutgifter	Andre godtgjørelser
Administrerende direktør	2 548	473	1 881

Administrerende direktør eller styreleder har ikke særlige betingelser knyttet til sitt arbeidsforhold til selskapet. Styrets leder har heller ingen avtaler om opsjoner, bonuser eller overskuddsdeling fra selskapet.



Orkla Confectionery & Snacks Norge AS

Noter til regnskapet for 2022

Beløp vises i tusen kr

Orkla har et årsbonussystem som belønner framgang (god drift). Systemet er innrettet mot at "god prestasjon", som er nærmere definert for de ulike elementene, skal kunne gi et nivå på 30 % av fastlønn i årsbonus, mens maksimal bonus er 100 % av fastlønn. Adm. dir. i selskapet er deltaker i ordningen.

Lån og sikkerhetsstillelse til ledende ansatte, tillitsvalgte og aksjeeiere mv.

Ansatte har lån i selskapet på til sammen TNOK 1 433. Smålån til ansatte avdras innenfor 1 år. Det er ikke ytet lån eller stilt garantier til adm. dir., styreleder eller andre nærstående parter.

<i>Godtgjørelse til revisor er fordelt på følgende:</i>	2022
Lovpålagt revisjon	563
Andre tilleggstjenester	15
Sum	<u>578</u>

Merverdiavgift er ikke inkludert i revisjonshonoraret.

Note 6 - Pensjoner

Sikrede pensjonsordninger

Selskapet er pliktig til å ha tjenestepensjonsordning etter lov om obligatorisk tjenestepensjon. Selskapets pensjonsordninger tilfredsstiller kravene i denne lov.

Samtlige ansatte som oppfyller avtalte opptakskrav, er medlemmer av selskapets innskuddspensjonsavtale.

Innbetalt premie til ordningen kostnadsføres løpende. Se oppstilling "sammensetning av netto pensjonskostnad" for kostnader knyttet til innskuddsbaserte ordninger.

Usikrede pensjonsordninger

Selskapets usikrede pensjoner er ytelsesbaserte og består hovedsakelig av pensjonsavtaler for tidligere nøkkelpersoner, førtidspensjonsordninger og pensjonsavtaler for ansatte med lønn over 12 G.

Pensjonsordningen for ansatte med lønn over 12G har karakter av en innskuddsbasert ordning, men blir i samsvar med IFRS behandlet som en ytelsesordning. Pr. 31.12. rapporteres de faktiske innskudd og renter som påløper i ordningen.

I regnskaper avlagt etter forenklet IFRS føres actuarielle gevinster og tap mot egenkapitalen gjennom selskapets totalresultat.

Selskapet er tilknyttet AFP-ordningen. Ordningen er en flerforetaks ytelsesbasert pensjonsordning, men føres som en innskuddsordning. Dette er i tråd med Finansdepartementets konklusjon.



Orkla Confectionery & Snacks Norge AS

Noter til regnskapet for 2022

Beløp vises i tusen kr

	2022	2021
Nåverdi av årets pensjonsopptjening (inkl. arbeidsgiveravgift)	87	617
Rentekostnad av pensjonsforpliktelsen	-2 081	2 493
Innskuddsplaner	16 804	13 090
Netto pensjonskostnader inkl. aga	14 810	16 200

	2022	2021
Brutto pensjonsforpliktelse pr 31.12	24 013	32 149
Netto pensjonsforpliktelser inkl. aga	24 013	32 149

Årets pensjonskostnad er beregnet av uavhengig aktuar basert på selskapets opplysninger pr. 31.12.2022. Det er justert for senere vesentlige endringer. Følgende beregningsforutsetninger er lagt til grunn:

Økonomiske forutsetninger:	2022	2021
Diskonteringsrente	3,60%	1,46%
Forventet lønnsvekst	3,50%	2,00%
Forventet G-regulering	3,50%	2,00%
Gj.snittlig arbeidsgiveravgiftsfaktor	14,10%	14,10%
Anslag avkastning Lønn over 12 G	6,00%	6,00%

Diskonteringsrenten i Norge blir fastsatt med utgangspunkt i obligasjoner med fortrinnsrett (OMF). Norsk Regnskapsstiftelse legger til grunn at OMF-markedet representerer et tilstrekkelig dypt marked for å kunne brukes ved beregning av diskonteringsrenten. Selskapet har valgt diskonteringsrente ut fra gjennomsnittlig løpetid på pensjonene i hver pensjonsordning. Der løpetiden er lenger enn 15 år, er OMF-rentekurven ekstrapolert med utgangspunkt i swaprenten. Diskonteringsrenten varierer mellom 3,6 % og 4,0 %, avhengig av løpetid på den enkelte pensjonsplan.

Parametere som lønns- og G-vekst samt inflasjon er fastsatt i tråd med anbefalingen fra Norsk Regnskapsstiftelse og er økt som følge av det generelt høyere rentenivået.

Dødelighetstabell K2013 er benyttet ved beregningen.

Pr 31.12.2022 fordeler ansatte som er knyttet til selskapets tjenstepensjonsordning seg på følgende grupper:

Antall pensjonister med pensjonsavtaler som ikke er forsikringsmessig dekket:	1
Antall ansatte med pensjonsavtaler som ikke er forsikringsmessig dekket:	14



Orkla Confectionery & Snacks Norge AS

Noter til regnskapet for 2022

Beløp vises i tusen kr

Note 7 - Skatt

<i>Årets skattekostnad fordeler seg på:</i>	2022	2021
Betalbar skatt	86 327	107 785
Endring utsatt skatt	3 838	-2 236
Årets skattekostnad på ordinært resultat	<u>90 165</u>	<u>105 549</u>
<i>Beregning av årets skattegrunnlag:</i>	2022	2021
Ordinært resultat før skattekostnad	409 099	479 329
Permanente forskjeller	436	344
Opsjonskostnader ikke fradrag	305	94
Endring i midlertidige forskjeller	-18 303	11 081
Effekt av estimatavvik ført mot EK	429	-757
Effekt av valutasikring ført mot EK	429	-160
Ytet konsernbidrag	-392 396	-489 930
Årets skattegrunnlag	<u>0</u>	<u>0</u>
<i>Oversikt over midlertidige forskjeller</i>	2022	2021
Driftsmidler inkl. goodwill	23 293	18 893
Balanseførte leieavtaler, IFRS 16	-1 790	-1 578
Varebeholdning	9 323	10 034
Utestående fordringer	-500	-500
Gevinst- og tapskonto	1 558	1 948
Regnskapsmessige avsetninger, fremtidig vedlikehold mv	-16 550	-23 200
Netto pensjonsforpliktelse som er ført i balansen	-24 013	-32 149
	311	-119
Netto midlertidige forskjeller pr 31.12	<u>-8 368</u>	<u>-26 671</u>
Utsatt skattefordel (22%)	-1 841	-5 868
<i>Forklaring til hvorfor årets skattekostnad ikke utgjør 22% av resultat før skatt</i>	2022	
22% skatt av resultat før skatt	90 002	
Permanente forskjeller (22%)	163	
Beregnet skattekostnad	<u>90 165</u>	
Effektiv skattesats *)	22 %	

*) Skattekostnad i forhold til resultat før skatt



Orkla Confectionery & Snacks Norge AS

Noter til regnskapet for 2022

Beløp vises i tusen kr

Note 8 - Immaterielle eiendeler

	Varemerker
Anskaffelseskost pr 01.01.	1 032
Anskaffelseskost 31.12.	1 032
Balanseført verdi pr.31.12.	1 032

Immaterielle eiendeler med ubestemt levetid avskrives ikke løpende, men testes årlig for verdifall.

Note 9 - Varige driftsmidler

	Tomter, bygninger og annen fast eiendom	Maskiner og anlegg	Driftsløsøre, inventar, transportmidler, edb etc	Anlegg under utførelse	Sum
Anskaffelseskost 01.01.	305 203	959 530	162 523	125 755	1 553 011
Tilgang	9 661	38 653	2 077	71 366	121 757
Avgang	-3 394	-77 786	-2 019	0	-83 199
Anskaffelseskost 31.12.	311 470	920 397	162 581	197 121	1 591 569
Akk.avskrivning 31.12.	-209 272	-712 703	-152 772	0	-1 074 747
Balanseført pr. 31.12.	102 198	207 694	9 809	197 121	516 822
Årets avskrivninger	10 745	36 719	4 535	0	51 999
Årets nedskrivninger	0	0	1 498	0	1 498
Økonomisk levetid	2-4 %	7-15 %	10-33 %		
Avskrivningsplan	Lineær	Lineær	Lineær		

Tomter avskrives ikke.

Se note 16 for informasjon om leasing.

Note 10 - Bankinnskudd

Bundne midler var negativ med TNOK 680 per 31.12.22

Selskapet har bankgaranti for skattetreksforpliktelsene.

Konsernets likviditet er organisert i en konsernkontoordning. Dette innebærer at datterselskapenes utlån formelt sett er fordringer på morselskapet, og alle konsernselskaper er solidarisk ansvarlige for de trekk konsernet har gjort. Selskapet disponerer imidlertid innestående i konsernkonto i sin daglige drift og presenteres som en del av konsernmellomværende.



Orkla Confectionery & Snacks Norge AS

Noter til regnskapet for 2022

Beløp vises i tusen kr

Note 11 - Aksjekapital og aksjonærinformasjon

Selskapets aksjekapital består av 110 aksjer á pålydende TNOK 1 000.

Alle selskapets aksjer er eid av Orkla ASA. Selskapet har kun en aksjeklasse, og alle aksjer har lik rett til utbytte og like stemmerettigheter.

Note 12 - Egenkapital

	Aksjekapital	Annen innskutt egenkapital	Annen egenkapital	Sum
Egenkapital 01.01.	110 000	222	150 801	261 024
Årsresultat	0	0	318 934	318 934
Avgitt konsernbidrag etter skatt	0	0	-306 069	-306 069
Estimatavvik pensjoner	0	0	335	335
Sikringer	0	0	335	335
Egenkapital 31.12.	110 000	222	164 337	274 559

Note 13 - Mellomværende med selskap i samme konsern og tilknyttet selskap

<i>Fordringer</i>	2022	2021
Kundefordringer	14 923	5 978
Lån til morselskap	487	391
Bankkonti i konsernkontoordningen.	175 444	422 314
Sum	190 854	428 683
<i>Gjeld</i>	2022	2021
Leverandørgjeld	36 182	25 149
Annen kortsiktig gjeld	12 630	12 239
Konsernbidrag	392 396	489 930
Sum	441 207	527 318



Orkla Confectionery & Snacks Norge AS

Noter til regnskapet for 2022

Beløp vises i tusen kr

Note 14 - Pant og garantier

Selskapet har ingen registrerte pantheftelser, pantsatte eiendeler, restgjeld på pantelån eller garantiansvar.

Note 15 - Finansielle instrumenter

Selskapet har følgende finansielle instrumenter pr. 31.12.2022:

	2022	2021
Andre langsiktige fordringer	0	200
Kundefordringer og andre fordringer	520 016	691 214
Leverandørgjeld og annen kortsiktig gjeld, inkl.skyldig off. avgifter	966 690	1 055 871

Fastsettelse av virkelig verdi

Virkelig verdi av finansielle eiendeler klassifisert som "tilgjengelig for salg" og "holdt for handelsformål" er fastsatt med referanse til børskursen på balansedagen. For ikke-noterte finansielle eiendeler har virkelig verdi blitt estimert ved bruk av verdsettelsesteknikker, basert på forutsetninger som ikke er underbygget av observerbare markedspriser.

Virkelig verdi av opsjoner er fastsatt ved bruk av opsjonspringsmodeller. For alle overnevnte derivater er virkelig verdi bekreftet av den finansinstitusjon som selskapet har inngått avtalene med.

Balanseført verdi av kontanter og kontantekvivalenter og kassekreditt er tilnærmet lik virkelig verdi på grunn av at disse instrumentene har kort forfallstid. Tilsvarende er balanseført verdi av kundefordringer og leverandørgjeld tilnærmet lik virkelig verdi da de inngås til "normale" betingelser.

Virkelig verdi på langsiktig gjeld er beregnet ved bruk av noterte markedspriser eller ved bruk av rentebetingelser for gjeld med tilsvarende løpetid og kredittrisiko.

For finansielle eiendeler og gjeld regnskapsført til balanseført verdi, er virkelig verdi beregnet som nåverdi av estimerte kontantstrømmer diskontert med den rente som gjelder for tilsvarende gjeld og eiendeler på balansedagen.

Ovenfor en sammenligning av balanseførte verdier og virkelig verdi for selskapets finansielle instrumenter.

Art og omfang av risiko som oppstår av finansielle instrumenter

Vedrørende finansielle instrumenter har selskapet Orkla ASA som kontraktspart.

Organisering av finansiell risikostyring i Orklakonsernet

Finansiering, rente- og valutastyring er sentraliserte aktiviteter i Orklakonsernet, og risiko knyttet til disse aktivitetene styres på konsernnivå.

Orkla har en sentralisert finansfunksjon. Selskapet styrer sin finansielle risiko i samarbeid med denne. Retningslinjene for finansfunksjonen er fastlagt i konsernets finanspolicy som gjennomgås av styret årlig. Sentral finansavdeling fungerer som konsernbank og forestår som hovedregel alle eksterne låneopptak og sikringstransaksjoner i renter og valuta.



Orkla Confectionery & Snacks Norge AS

Noter til regnskapet for 2022

Beløp vises i tusen kr

Finansiell risiko

Selskapets produksjon og salg skjer hovedsakelig i selskapets hjemmemarked. En del av innsatsfaktorene, samt enkelte ferdigvarer importeres. De to viktigste kildene til finansiell risiko er prisrisiko på innkjøpte råvarer og ferdigvarer. Prisrisiko styres gjennom innkjøps- og salgskontrakter.

Klasser av finansiell risiko

Valutarisiko

Selskapet er eksponert for valutasingninger knyttet til verdien av norske kroner relativt mot andre valutaer pga. salg til og kjøp fra flere forskjellige land med ulike valutaer.

Likviditetsrisiko

Selskapets likviditetsrisiko styres etter retningslinjer gitt fra Orkla ASA.

Kontantstrømmen fra driften i selskapet er i all vesentlighet stabil. Selskapet får sin finansiering gjennom slag av varer, subsidiært gjennom lån eller egenkapital fra Orkla ASA.

For detaljer knyttet til Orklas likviditetsstyring vises til note i Orklas årsrapport.

Kredittrisiko

Styring av kredittrisiko knyttet til kundefordringer og andre operasjonelle fordringer håndteres som en del av forretningsmessig risiko og følges opp kontinuerlig som en del av normal drift. Dagens kredittrisiko vurderes som akseptabel. Det er ikke identifisert betydelig konsentrasjon av kredittrisiko mot enkeltmotparter.

Selskapet har kredittrisiko mot morselskapet Orkla ASA på sine finansielle plasseringer.

Prisrisiko på innsatsfaktorer og solgte produkter

Selskapet har prisrisiko på en rekke innsatsfaktorer i produksjonen og på solgte produkter. Selskapet har i 2022 inngått nye sikringskontrakter.

Renterisiko

Selskapets langsiktige gjeld er konserngjeld med forfall senere enn 5 år. Renten er i henhold til retningslinjer gitt fra Orkla ASA. Konsernet har som målsetning at rentekostnadene skal følge generell utvikling i pengemarkedet. For detaljer knyttet til Orklas renterisiko vises til note i Orklas årsrapport.



Orkla Confectionery & Snacks Norge AS

Noter til regnskapet for 2022

Beløp vises i tusen kr

Note 16 - Balanseførte leieavtaler

Orkla Confectionery & Snacks AS har pr. 31. desember 2022 balanseførte leieavtaler knyttet til fabrikk, lager og kontorer. I tillegg til biler, transportmidler og maskiner. Dette er fremtidige forpliktelser for selskapet. I henhold til ny IFRS 16 implementert 1. januar 2019 skal alle ikke uvesentlige leieforpliktelser balanseføres som rentebærende gjeld. Motsvarende vil rett-til-bruk eiendelene som leies balanseføres sammen med varige driftsmidler og avskrives. Kortsiktige leieavtaler og leieavtaler med lav verdi vil kostnadsføres som annen driftskostnad.

Diskonteringsrente: Når den implisitte renten i leieavtalen ikke er tilgjengelig, legges leietakers marginale lånerente til grunn. For selskapet vil dette være den interne lånerenten i Orkla ASA. Orklas interne lånerente fastsettes til flytende markedsrente med risikopåslag (selskaps- og landrisiko). Den vektete diskonteringsrenten for selskapets leieforpliktelser utgjør 2 %.

	Leaset inventar, transportmidler, kontormaskiner	Leasede forretningslokaler	Leasede produksjonslokaler	Sum leasede eiendeler
Balanseført verdi 1. januar 2022	8 027	6 565	45 601	60 193
Tilgang av balanseførte leieavtaler	2 461	0	1 648	4 109
Avskrivninger	-3 250	-6 565	-3 448	-13 263
Balanseført verdi 31. desember 2022	7 238	0	43 801	51 039

	Leaset inventar, transportmidler, kontormaskiner	Leasede forretningslokaler	Leasede produksjonslokaler	Sum leasede eiendeler
Anskaffelseskost 01.01.2022	8 484	7 681	14 960	31 125
Akkumulerte av- og nedskrivninger 1. januar 2022	-21 922	-75 691	-20 546	-118 159
Balanseført verdi 1. januar 2022	-13 438	-68 010	-5 586	-87 034
Anskaffelseskost 31.12.2022	10 945	7 681	16 608	35 234
Akkumulerte av- og nedskrivninger 31. desember 2022	-25 172	-82 256	-23 994	-131 422
Balanseført verdi 31. desember 2022	-14 227	-74 575	-7 386	-96 188

Oversikt over resterende estimerte leiebetalinger for balanseførte leieavtaler og nåverdi:

	2022	2021
Innen 1 år	7 040	13 891
1 til 5 år	21 047	21 174
Etter 5 år	31 788	34 442
Resterende estimerte leiebetalinger	59 875	69 507
Balanseført leieforpliktelse	52 830	61 772
Hvorav:		
- kortsiktig gjeld	5 900	12 686
- langsiktig gjeld	46 930	49 086














Årsregnskap 2022 OCSN

Final Audit Report

2023-05-25




Created:	2023-05-25
By:	Matias Bollingmo (matias.bollingmo@orkla.no)
Status:	Signed
Transaction ID:	CBJCHBCAABAAX4j8emUSaV5DS5HI5snR804hrmWwU-Ow

"Årsregnskap 2022 OCSN" History

-  Document created by Matias Bollingmo (matias.bollingmo@orkla.no)
2023-05-25 - 11:15:44 AM GMT- IP address: 194.146.244.22
-  Document emailed to jom.hammarstrom@orkla.no for signature
2023-05-25 - 11:17:24 AM GMT
-  Document emailed to ingvill.berg@orkla.no for signature
2023-05-25 - 11:17:24 AM GMT
-  Document emailed to elin.wintermeyer@orkla.no for signature
2023-05-25 - 11:17:24 AM GMT
-  Document emailed to rolf.arnljot.strom@orkla.no for signature
2023-05-25 - 11:17:24 AM GMT
-  Document emailed to Stig-Gøran Nilsen (stig.goran.nilsen@orkla.no) for signature
2023-05-25 - 11:17:24 AM GMT
-  Document emailed to paul.kregnes@orkla.no for signature
2023-05-25 - 11:17:24 AM GMT
-  Document emailed to frank.anders.haugli@orkla.no for signature
2023-05-25 - 11:17:25 AM GMT
-  Document emailed to thomas.bjornerud@orkla.no for signature
2023-05-25 - 11:17:25 AM GMT
-  Email viewed by thomas.bjornerud@orkla.no
2023-05-25 - 11:18:21 AM GMT- IP address: 194.146.244.21
-  Email viewed by paul.kregnes@orkla.no
2023-05-25 - 11:18:32 AM GMT- IP address: 104.47.51.254








-  Email viewed by Stig-Gøran Nilsen (stig.goran.nilsen@orkla.no)
2023-05-25 - 11:19:11 AM GMT- IP address: 104.47.51.190
-  Document e-signed by Stig-Gøran Nilsen (stig.goran.nilsen@orkla.no)
Signature Date: 2023-05-25 - 11:19:21 AM GMT - Time Source: server- IP address: 194.146.244.29
-  Email viewed by rolf.arnljot.strom@orkla.no
2023-05-25 - 11:19:34 AM GMT- IP address: 194.146.244.13
-  Signer rolf.arnljot.strom@orkla.no entered name at signing as Rolf Arnljot Strøm
2023-05-25 - 11:20:21 AM GMT- IP address: 194.146.244.13
-  Document e-signed by Rolf Arnljot Strøm (rolf.arnljot.strom@orkla.no)
Signature Date: 2023-05-25 - 11:20:23 AM GMT - Time Source: server- IP address: 194.146.244.13
-  Signer paul.kregnes@orkla.no entered name at signing as Paul Kregnes
2023-05-25 - 11:21:19 AM GMT- IP address: 194.146.244.25
-  Document e-signed by Paul Kregnes (paul.kregnes@orkla.no)
Signature Date: 2023-05-25 - 11:21:21 AM GMT - Time Source: server- IP address: 194.146.244.25
-  Signer thomas.bjornerud@orkla.no entered name at signing as Thomas Bjørnerud
2023-05-25 - 11:31:32 AM GMT- IP address: 194.146.244.21
-  Document e-signed by Thomas Bjørnerud (thomas.bjornerud@orkla.no)
Signature Date: 2023-05-25 - 11:31:34 AM GMT - Time Source: server- IP address: 194.146.244.21
-  Email viewed by elin.wintermeyer@orkla.no
2023-05-25 - 11:42:50 AM GMT- IP address: 104.47.51.254
-  Signer elin.wintermeyer@orkla.no entered name at signing as Elin Horn Wintermeyer
2023-05-25 - 11:43:15 AM GMT- IP address: 194.146.244.28
-  Document e-signed by Elin Horn Wintermeyer (elin.wintermeyer@orkla.no)
Signature Date: 2023-05-25 - 11:43:17 AM GMT - Time Source: server- IP address: 194.146.244.28
-  Email viewed by jorn.hammarstrom@orkla.no
2023-05-25 - 12:22:10 PM GMT- IP address: 194.146.244.13
-  Email viewed by ingvill.berg@orkla.no
2023-05-25 - 12:22:14 PM GMT- IP address: 104.47.51.190
-  Signer ingvill.berg@orkla.no entered name at signing as Ingvill Berg
2023-05-25 - 12:22:45 PM GMT- IP address: 194.146.244.22
-  Document e-signed by Ingvill Berg (ingvill.berg@orkla.no)
Signature Date: 2023-05-25 - 12:22:47 PM GMT - Time Source: server- IP address: 194.146.244.22








 Email viewed by frank.anders.haugli@orkla.no
2023-05-25 - 12:23:24 PM GMT- IP address: 109.189.196.57

 Signer jorn.hammarstrom@orkla.no entered name at signing as Jørn Hammarstrøm
2023-05-25 - 12:23:27 PM GMT- IP address: 194.146.244.13

 Document e-signed by Jørn Hammarstrøm (jorn.hammarstrom@orkla.no)
Signature Date: 2023-05-25 - 12:23:29 PM GMT - Time Source: server- IP address: 194.146.244.13

 Signer frank.anders.haugli@orkla.no entered name at signing as Frank Anders Haugli
2023-05-25 - 12:24:45 PM GMT- IP address: 109.189.196.57

 Document e-signed by Frank Anders Haugli (frank.anders.haugli@orkla.no)
Signature Date: 2023-05-25 - 12:24:47 PM GMT - Time Source: server- IP address: 109.189.196.57

 Agreement completed.
2023-05-25 - 12:24:47 PM GMT





Statsautoriserte revisorer
Ernst & Young AS

Dronning Eufemias gate 6a, 0191 Oslo
Postboks 1156 Sentrum, 0107 Oslo

Foretaksregisteret: NO 976 389 387 MVA
Tlf: +47 24 00 24 00

www.ey.no
Medlemmer av Den norske Revisorforening

UAVHENGIG REVISORS BERETNING

Til generalforsamlingen i Orkla Confectionery & Snacks Norge AS

Konklusjon

Vi har revidert årsregnskapet for Orkla Confectionery & Snacks Norge AS som består av balanse per 31. desember 2022, resultatregnskap og kontantstrømpstilling for regnskapsåret avsluttet per denne datoen og noter til årsregnskapet, herunder et sammendrag av viktige regnskapsprinsipper.

Etter vår mening oppfyller årsregnskapet gjeldende lovkrav og gir et rettviseende bilde av selskapets finansielle stilling per 31. desember 2022 og av dets resultater og kontantstrømmer for regnskapsåret avsluttet per denne datoen i samsvar med forenklet anvendelse av internasjonale regnskapsstandarder etter regnskapsloven § 3-9.

Grunnlag for konklusjon

Vi har gjennomført revisjonen i samsvar med International Standards on Auditing (ISA-ene). Våre oppgaver og plikter i henhold til disse standardene er beskrevet nedenfor under *Revisors oppgaver og plikter ved revisjonen av årsregnskapet*. Vi er uavhengige av selskapet i samsvar med kravene i relevante lover og forskrifter i Norge og *International Code of Ethics for Professional Accountants* (inkludert internasjonale uavhengighetsstandarder) utstedt av International Ethics Standards Board for Accountants (IESBA-reglene), og vi har overholdt våre øvrige etiske forpliktelser i samsvar med disse kravene. Innhentet revisjonsbevis er etter vår vurdering tilstrekkelig og hensiktsmessig som grunnlag for vår konklusjon.

Øvrig informasjon

Øvrig informasjon omfatter informasjon i selskapets årsrapport bortsett fra årsregnskapet og den tilhørende revisjonsberetningen. Styret og daglig leder (ledelsen) er ansvarlig for den øvrige informasjonen. Vår konklusjon om revisjonen av årsregnskapet dekker ikke den øvrige informasjonen, og vi attesterer ikke den øvrige informasjonen.

I forbindelse med revisjonen av årsregnskapet er det vår oppgave å lese den øvrige informasjonen med det formål å vurdere om årsberetningen inneholder de opplysninger som skal gis i henhold til gjeldende lovkrav og hvorvidt det foreligger vesentlig inkonsistens mellom den øvrige informasjonen og årsregnskapet eller kunnskap vi har opparbeidet oss under revisjonen, eller hvorvidt den tilsynelatende inneholder vesentlig feilinformasjon. Dersom vi konkluderer med at den øvrige informasjonen inneholder vesentlig feilinformasjon eller ikke inneholder de opplysninger som skal gis i henhold til gjeldende lovkrav, er vi pålagt å rapportere det.

Vi har ingenting å rapportere i så henseende, og vi mener at årsberetningen er konsistent med årsregnskapet og inneholder de opplysninger som skal gis i henhold til gjeldende lovkrav.

Ledelsens ansvar for årsregnskapet

Ledelsen er ansvarlig for å utarbeide årsregnskapet og for at det gir et rettviseende bilde i samsvar med forenklet anvendelse av internasjonale regnskapsstandarder etter regnskapsloven § 3-9. Ledelsen er også ansvarlig for slik intern kontroll som den finner nødvendig for å kunne utarbeide et årsregnskap som ikke inneholder vesentlig feilinformasjon, verken som følge av misligheter eller feil.

Ved utarbeidelsen av årsregnskapet må ledelsen ta standpunkt til selskapets evne til fortsatt drift og opplyse om forhold av betydning for fortsatt drift. Forutsetningen om fortsatt drift skal legges til grunn for



Building a better
working world

årsregnskapet med mindre ledelsen enten har til hensikt å avvike selskapet eller virksomheten, eller ikke har noe annet realistisk alternativ.

Revisors oppgaver og plikter ved revisjonen av årsregnskapet

Vårt mål er å oppnå betryggende sikkerhet for at årsregnskapet som helhet ikke inneholder vesentlig feilinformasjon, verken som følge av misligheter eller feil, og å avgi en revisjonsberetning som inneholder vår konklusjon. Betryggende sikkerhet er en høy grad av sikkerhet, men ingen garanti for at en revisjon utført i samsvar med ISA-ene, alltid vil avdekke vesentlig feilinformasjon. Feilinformasjon kan skyldes misligheter eller feil og er å anse som vesentlig dersom den enkeltvis eller samlet med rimelighet kan forventes å påvirke de økonomiske beslutningene som brukerne foretar på grunnlag av årsregnskapet.

Som del av en revisjon i samsvar med ISA-ene, utøver vi profesjonelt skjønn og utviser profesjonell skepsis gjennom hele revisjonen. I tillegg:

- identifiserer og vurderer vi risikoen for vesentlig feilinformasjon i årsregnskapet, enten det skyldes misligheter eller feil. Vi utformer og gjennomfører revisjonshandlinger for å håndtere slike risikoer, og innhenter revisjonsbevis som er tilstrekkelig og hensiktsmessig som grunnlag for vår konklusjon. Risikoen for at vesentlig feilinformasjon som følge av misligheter ikke blir avdekket, er høyere enn for feilinformasjon som skyldes feil, siden misligheter kan innebære samarbeid, forfalskning, bevisste utelatelser, uriktige fremstillinger eller overstyring av intern kontroll.
- opparbeider vi oss en forståelse av den interne kontrollen som er relevant for revisjonen, for å utforme revisjonshandlinger som er hensiktsmessige etter omstendighetene, men ikke for å gi uttrykk for en mening om effektiviteten av selskapets interne kontroll.
- evaluerer vi om de anvendte regnskapsprinsippene er hensiktsmessige og om regnskapsestimaterne og tilhørende noteopplysninger utarbeidet av ledelsen er rimelige.
- konkluderer vi på om ledelsens bruk av fortsatt drift-forutsetningen er hensiktsmessig, og, basert på innhentede revisjonsbevis, hvorvidt det foreligger vesentlig usikkerhet knyttet til hendelser eller forhold som kan skape betydelig tvil om selskapets evne til fortsatt drift. Dersom vi konkluderer med at det eksisterer vesentlig usikkerhet, kreves det at vi i revisjonsberetningen henleder oppmerksomheten på tilleggsopplysningene i årsregnskapet, eller, dersom slike tilleggsopplysninger ikke er tilstrekkelige, at vi modifierer vår konklusjon. Våre konklusjoner er basert på revisjonsbevis innhentet frem til datoen for revisjonsberetningen. Etterfølgende hendelser eller forhold kan imidlertid medføre at selskapet ikke kan fortsette driften.
- evaluerer vi den samlede presentasjonen, strukturen og innholdet i årsregnskapet, inkludert tilleggsopplysningene, og hvorvidt årsregnskapet gir uttrykk for de underliggende transaksjonene og hendelsene på en måte som gir et rettviseende bilde.

Vi kommuniserer med styret blant annet om det planlagte omfanget av og tidspunktet for revisjonsarbeidet og eventuelle vesentlige funn i revisjonen, herunder vesentlige svakheter i den interne kontrollen som vi avdekker gjennom revisjonen.

Oslo, 26. mai 2023
ERNST & YOUNG AS

Revisjonsberetningen er signert elektronisk

Petter Helseth
statsautorisert revisor

Uavhengig revisors beretning - Orkla Confectionery & Snacks Norge AS 2022

A member firm of Ernst & Young Global Limited

Penneo document key: VY0A2-HMAX2M-T1FK-2JHD8-07FZ5-5GXC8



PENNEO

Signaturene i dette dokumentet er juridisk bindende. Dokument signert med "Penneo™ - sikker digital signatur".
De signerende parter sin identitet er registrert, og er listet nedenfor.

"Med min signatur bekrefter jeg alle datoer og innholdet i dette dokument."

Petter Helseth

Statsautorisert revisor

På vegne av: Ernst & Young AS

Serienummer: 9578-5999-4-1454453

IP: 46.9.xxx.xxx

2023-05-26 14:49:23 UTC



Penneo Dokumentnøkkel: VX0A2-HMX2M-T1FK-2IHD8-O7FZS-5GX8

Dokumentet er signert digitalt, med **Penneo.com**. Alle digitale signatur-data i dokumentet er sikret og validert av den datamaskin-utregnede hash-verdien av det opprinnelige dokument. Dokumentet er låst og tids-stemplet med et sertifikat fra en betrodd tredjepart. All kryptografisk bevis er integrert i denne PDF, for fremtidig validering (hvis nødvendig).

Hvordan bekrefter at dette dokumentet er originalen?

Dokumentet er beskyttet av ett Adobe CDS sertifikat. Når du åpner dokumentet i

Adobe Reader, skal du kunne se at dokumentet er sertifisert av **Penneo e-signature service <penneo@penneo.com>**. Dette garanterer at innholdet i dokumentet ikke har blitt endret.

Det er lett å kontrollere de kryptografiske beviser som er lokalisert inne i dokumentet, med Penneo validator - <https://penneo.com/validator>



Orkla Confectionery & Snacks Norge AS

Årsrapport for 2022

Årsberetning

Årsregnskap

- Resultatregnskap
- Balanse
- Kontantstrømoppstilling
- Noter

Revisjonsberetning



Orkla Confectionery & Snacks Norge AS

ÅRSBERETNING 2022

Orkla Confectionery & Snacks Norge AS

Virksomhetens art

Virksomhetsområdet til Orkla Confectionery & Snacks Norge AS (OCSN) er produksjon, import og salg av godterier, snacks og kjeks. Virksomheten drives i Trondheim, Skreia og Oslo. OCSN er et heleid datterselskap av Orkla Confectionery & Snacks AS, som igjen eies 100 % av Orkla ASA.

Fortsatt drift

Årsregnskapet er avlagt under forutsetning om fortsatt drift og styret bekrefter i samsvar med regnskapslovens § 3-3a at forutsetningen er til stede. OCSN har tilfredsstillende resultater og er i en sunn økonomisk og finansiell stilling. Det forventes at selskapet også i årene fremover vil ha tilfredsstillende økonomisk resultater.

Arbeidsmiljø og personale

I OCSN arbeides det kontinuerlig med helsefremmende og forebyggende tiltak. Dette for å styrke de positive faktorene i arbeidsmiljøet og redusere eller fjerne risikofaktorer som kan føre til helseplager. I 2022 var sykefraværet i OCSN på 7,1 %, en reduksjon på 0,8 % sammenlignet med året før. Det arbeides systematisk og langsiktig med å forebygge og redusere sykefraværet. Selskapet har en rekke interne og eksterne ordninger i forbindelse med oppfølging av medarbeidere med redusert funksjonsevne.

I 2022 hadde selskapet to skader med fravær og tre skader uten fravær, men med medisinsk behandling. I dette ligger 1 skade med fravær hos KiMsfabrikken og de resterende tilfellene hos Nidarfabrikken. LWDR (lost workday rate) var 2,8 og TRR (total recordable rate) var 7,1. Skadeforebyggende arbeid har høy prioritet, og det arbeides løpende med forbedringstiltak. Både KiMs- og Nidarfabrikken ble vurdert til grønn sone ved siste HMS-revisjon fra Orkla. Bedrifts- og miljøutvalget i OCSN hadde fire møter i 2022. Det er godt samarbeid med de ansattes organisasjoner. Det gjennomføres fire årlige Arbeidsmiljøutvalgsmøter i hver av fabrikkene, i ytre salg og i administrasjonen.

I OCSN skal alle ha like muligheter og rettigheter uavhengig av kjønn og andre personlige forhold. Selskapet jobber målrettet med å sikre mangfold, og er opptatt av å rekruttere, utvikle og beholde medarbeidere med god kompetanse uavhengig av kjønn eller bakgrunn. 67 % av alle nyansettelser i 2022 var kvinner. Den totale kvinneandelen i selskapet var i 2022 44,1% som er en økning på 0,5%-p sammenlignet med fjoråret. Fem av sju medlemmer i ledergruppen er kvinner. Ved årsskiftet representerte antall kvinnelige ledere 36 % av totalt antall ledere i selskapet som er på samme nivå som året før.

OCSN ønsker å legge til rette for medarbeideres forskjellige behov og livssituasjon. Det er imidlertid ikke ønskelig for selskapet at ansatte arbeider deltid i utstrakt grad, og selskapet etterstreber at ansatte opprettholder heltidsstilling så langt som mulig. Totalt deltidsansatte ved utgangen av 2022 var 22, hvorav 73 % var kvinner. Selskapet ansetter hovedsakelig i fast ansettelse. Totalt midlertidig ansatte ved utgangen av 2022 var 19, hvorav 21 % var kvinner.

Selskapet legger til rette for at alle foreldre skal kunne ta foreldrepermisjon uavhengig av kjønn. Ved utgangen av 2022 var kvinners uttak av foreldrepermisjon i gjennomsnitt 19 uker sammenlignet med 7 uker for menn.

Kartlegging av lønnsforskjeller

I Orklas årsrapport 2022, er det for de norske selskapene gjennomført en mer omfattende kartlegging basert på krav i likestillingsloven.

I OCSN viser denne kartleggingen at totalkompensasjon for kvinner i 2022 i snitt utgjorde 96 prosent av totalkompensasjon for menn. Når det gjelder kjønnsforskjeller ved skattepliktige naturalytelser, viste kartleggingen at kvinner mottok 88 % av det menn gjorde. På nivå 2 (ledere) tjente kvinner 99%, mens på nivå 3 (administrativt ansatte) var tallet 87 %. Forskjellen på nivå 3 skyldes i hovedsak bilgodtgjørelse, som



Orkla Confectionery & Snacks Norge AS

må ses i sammenheng med at det i selskapet er stor overvekt av menn som innehar stillinger hvor dette inngår. Selskapet har rutiner for lønnsfastsettelse som skal sikre lik lønn for likt arbeid.

Ytre miljø

Tiltak for reduksjon av energi- og vannforbruk har kontinuerlig fokus, og energiledelse er etablert i begge fabrikkene. 2022 har vært preget av høye strømpriser og det har vært fokus på energiforbruk. På Nidarfabrikken har overtakelse av nytt lagerbygg ført til redusert energiforbruk, en effekt vi også vil se i årene fremover.

Fabrikken på Skreia er underlagt konsesjonsregulering på utslipp til luft og vann, og rapporterer til Statsforvalteren i Innlandet. Det er ikke registrert avvik på utslipp til kommunalt renseanlegg i 2022. Nidarfabrikken har ingen utslipp til luft og vann som krever tillatelse fra Miljødirektoratet, og det var heller ingen avvik i utslipp til avløp.

Forbruk av energi og vann er betydelig redusert målt mot baseline 2014. Avfall kildesorteres og nesten 100% av avfallet gjenvinnes, når avfall til produksjon av fjernvarme inkluderes. I 2023 innføres det to nye avfallsfraksjoner, emballasjeplast og matavfall, noe som vil bidra til ytterligere forbedring på gjenvinning og derav mindre avfall til forbrenning. Det er høyt fokus på å få redusert matsvinnet, og Nidarfabrikken har redusert matsvinn i % av produksjonsvolum med 37 % fra baseline 2014. Fabrikken på Skreia har redusert matsvinn med 27 % fra 2021 til 2022. Fabrikkene jobber målrettet for å redusere matsvinn videre fremover.

Bærekraft er svært viktig for Orkla og OCSN. Det omfatter mattrygghet, ernæring og sunnhet, bærekraftige råvarer, miljøengasjement og omtanke for mennesker og samfunn. Disse temaene er spesielt viktige ut fra et kombinert bærekrafts- og forretningsperspektiv. Hovedaktivitetene innenfor bærekraft for OCSN i 2022 har vært økt fokus på gode sertifiseringsordninger for risikofylte verdikjeder, samt resirkulerbar emballasje og plastreduksjon.

Når det gjelder risikofylte råvarer er OCSN opptatt av å forebygge menneskerettighetsbrudd og avskoging, og ønsker å bidra til å redusere fattigdom blant bønder og klimaendringer knyttet til dyrking av kakaobønner og vegetabiliske oljer. Selskapets strategi for bærekraftig kakao har to pilarer; sertifisering i partnerskap med Rainforest Alliance og sporbarhet i forsyningskjeden for kakao i samarbeid med våre leverandører. Høsten 2022 dro et team ansvarlig for bærekraft og innkjøp til kakaoleverandørene i Elfenbenkysten og Ghana for å følge opp dette. OCSN har en ambisiøs strategi med mål om full sertifisering og sporbarhet for selskapets råvarer innen 2025.

OCSN er helt avhengig av emballasje som sikrer kvalitet og mattrygghet, men skal etterstrebe et sirkulært kretsløp, hvor påvirkning på klima og miljø er så lav som mulig. Selskapet har et ambisiøst mål om at all emballasje skal være resirkulerbar innen 2025. Ved utgangen av 2022 var 81% av all emballasje resirkulerbar. I tillegg til dette er det blitt kuttet plast ved å redusere pakningshøyde, samt forbedret fyllingsgrad. I 2022 reduserte OCSN plastmengden med 2 tonn ved å redusere emballasjetykkelse.

Fremtidig utvikling

OCSN har en god posisjon i markedet, og vil fortsette å investere i de sterke merkevarene samtidig som satsing på innovasjon videreføres. Selskapet arbeider systematisk med kompetanseutvikling knyttet til godteri-, snacks- og kjekskategoriene. Dette gir gode forutsetninger for videre vekst, samt å være en dyktig samarbeidspartner og rådgiver ovenfor handelen når det gjelder utvikling av kategoriene.

2022 ble preget av usikkerhet og ubalanse i den globale vareflyten, mye på grunn av Ukraina-situasjonen. Selv om tilgangen på råvarer har bedret seg opplever OCSN høy prisstigning på innsatsfaktorer kombinert med en sterk kronesvekkelse. Dette setter press på selskapets marginer.



Orkla Confectionery & Snacks Norge AS

Resultat, investeringer, finansiering og likviditet

Omsetningen i OCSN i 2022 ble 2.268 Mkr, noe under 2021 som endte på 2.285,1 Mkr. Årsresultatet ble 318,9 Mkr i 2022 mot 373,8 Mkr i 2021. Salgsnedgangen må ses i sammenheng med den ekstraordinære situasjonen Covid-19 medførte i 2020 og 2021. Stengte grenser og mer hjemmetid resulterte i historisk etterspørselsvekst i norsk dagligvare i disse årene. I 2022 normaliserte hverdagen seg og etterspørselen i markedet falt betydelig. Samtidig opplevde selskapet høy prisvekst på råvarer og andre innsatsfaktorer, som hadde en negativ effekt på OCSNs marginer.

Samlede investeringer for OCSN var på 121,8 Mkr. Investeringene var primært knyttet til bygging av nytt lager ved Nidarfabrikken, påbegynt bygging av ny produksjonslinje ved Nidar, samt oppgradering av produksjonsutstyr.

Likviditetsbeholdning pr 31.12.22 var 175,4 Mkr, og består av innskudd i Orklas konsernkontoordning. Selskapets evne til egenfinansiering av investeringer er god. Kontantstrømmen fra finansieringsaktiviteter var negativ i 2022 som følge av avgitt konsernbidrag.

OCSN sin kortsiktige gjeld utgjorde pr. 31.12.22 93,2 % av selskapets samlede gjeld, mot 92,9 % pr. 31.12.21.

Totalkapitalen var pr 31.12.22 1.312,2 Mkr sammenlignet med 1.398,1 Mkr pr 31.12.21. Egenkapitalandelen pr 31.12.22 var 20,9 % mot 18,7 % pr. 31.12.21. Styret anser selskapets egenkapital som hensiktsmessig i forhold til selskapets nåværende virksomhet og planlagte aktiviteter.

Orkla Confectionery & Snacks Norge AS har utarbeidet regnskapet i samsvar med gjeldende regnskapsstandarder, og opplysningene i regnskapet gir et rettviseende bilde av selskapets eiendeler, gjeld, finansielle stilling og resultat som helhet.



Orkla Confectionery & Snacks Norge AS

Finansiell risiko

Selskapets markedsrisiko vurderes som moderat. Hoveddelen av salgsinntektene kommer fra etablerte merkevarer. Kredittrisikoen vurderes som lav da hoveddelen av kredittsalget skjer til de store dagligvarekjedene i Norge. Selskapet vurderer kredittsikringsrutinene som gode. Likviditetsrisikoen er meget lav som følge av god netto kontantstrøm og fordi selskapet inngår i Orklas konsernkontoordning. Valutarisikoen er i hovedsak knyttet til innkjøpte råvarer og emballasje, og håndteres i henhold til Orklas overordnede policy.


Orkla har tegnet en global styreansvarsforsikring for styremedlemmer, daglige ledere og ledende ansatte i Orkla ASA og tilhørende datterselskaper, inkludert OCSN. Forsikringen dekker de enkelte persons økonomiske ansvar i forbindelse med krav fra tredjepersoner eller relevante Orkla-foretak.

Årsresultat og disponeringer

Styret foreslår følgende disponering av årsresultatet:

Årets resultat	Tkr	318.934
* Avgitt konsernbidrag etter skatt	Tkr	-306.069
* Avsatt utbytte	Tkr	0
* Annen egenkapital	Tkr	-12.866
Totalt disponert	Tkr	318.934

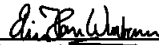
Oslo 25. mai, 2023


Jørn Hammarstrøm (May 25, 2023 14:24 GMT+2)

Jørn Hammarstrøm
Daglig leder



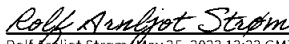
Ingvill Tarberg Berg
Styreleder


Elin Horn Wintermeyer (May 25, 2023 13:44 GMT+2)


Elin Horn Wintermeyer
Styremedlem



Paul Kregnes
Styremedlem


Rolf Arnljot Strøm (May 25, 2023 13:23 GMT+2)

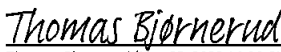
Rolf Arnljot Strøm
Styremedlem


Stig-Gøran Nilsen (May 25, 2023 13:22 GMT+2)

Stig-Gøran Nilsen
Styremedlem


Frank Anders Haugli (May 25, 2023 14:23 GMT+2)

Frank Anders Haugli
Styremedlem


Thomas Bjørnerud (May 25, 2023 14:06 GMT+2)

Thomas Bjørnerud
Styremedlem



Årsberetning 2022 OCSN

Final Audit Report

2023-05-25


Created:	2023-05-25
By:	Matias Bollingmo (matias.bollingmo@orkla.no)
Status:	Signed
Transaction ID:	CBJCHBCAABAAdsIRtKq2_KpikNsAFNZ0iRDEhmvrh-yS


"Årsberetning 2022 OCSN" History


-  Document created by Matias Bollingmo (matias.bollingmo@orkla.no)
2023-05-25 - 11:20:21 AM GMT- IP address: 194.146.244.22
-  Document emailed to jorn.hammarstrom@orkla.no for signature
2023-05-25 - 11:22:03 AM GMT
-  Document emailed to ingvill.berg@orkla.no for signature
2023-05-25 - 11:22:03 AM GMT
-  Document emailed to elin.wintermeyer@orkla.no for signature
2023-05-25 - 11:22:04 AM GMT
-  Document emailed to rolf.arnljot.strom@orkla.no for signature
2023-05-25 - 11:22:04 AM GMT
-  Document emailed to Stig-Gøran Nilsen (stig.goran.nilsen@orkla.no) for signature
2023-05-25 - 11:22:04 AM GMT
-  Document emailed to paul.kregnes@orkla.no for signature
2023-05-25 - 11:22:04 AM GMT
-  Document emailed to frank.anders.haugli@orkla.no for signature
2023-05-25 - 11:22:04 AM GMT
-  Document emailed to thomas.bjornerud@orkla.no for signature
2023-05-25 - 11:22:04 AM GMT
-  Email viewed by Stig-Gøran Nilsen (stig.goran.nilsen@orkla.no)
2023-05-25 - 11:22:29 AM GMT- IP address: 104.47.51.190
-  Document e-signed by Stig-Gøran Nilsen (stig.goran.nilsen@orkla.no)
Signature Date: 2023-05-25 - 11:22:37 AM GMT - Time Source: server- IP address: 194.146.244.29








-  Email viewed by rolf.arnljot.strom@orkla.no
2023-05-25 - 11:22:56 AM GMT- IP address: 194.146.244.13


-  Signer rolf.arnljot.strom@orkla.no entered name at signing as Rolf Arnljot Strøm
2023-05-25 - 11:23:17 AM GMT- IP address: 194.146.244.13


-  Document e-signed by Rolf Arnljot Strøm (rolf.arnljot.strom@orkla.no)
Signature Date: 2023-05-25 - 11:23:19 AM GMT - Time Source: server- IP address: 194.146.244.13


-  Email viewed by paul.kregnes@orkla.no
2023-05-25 - 11:31:58 AM GMT- IP address: 104.47.51.254


-  Signer paul.kregnes@orkla.no entered name at signing as Paul Kregnes
2023-05-25 - 11:32:29 AM GMT- IP address: 194.146.244.25


-  Document e-signed by Paul Kregnes (paul.kregnes@orkla.no)
Signature Date: 2023-05-25 - 11:32:31 AM GMT - Time Source: server- IP address: 194.146.244.25


-  Email viewed by elin.wintermeyer@orkla.no
2023-05-25 - 11:43:30 AM GMT- IP address: 104.47.51.254


-  Signer elin.wintermeyer@orkla.no entered name at signing as Elin Horn Wintermeyer
2023-05-25 - 11:44:12 AM GMT- IP address: 194.146.244.28


-  Document e-signed by Elin Horn Wintermeyer (elin.wintermeyer@orkla.no)
Signature Date: 2023-05-25 - 11:44:14 AM GMT - Time Source: server- IP address: 194.146.244.28


-  Email viewed by thomas.bjornerud@orkla.no
2023-05-25 - 12:06:08 PM GMT- IP address: 194.146.244.21


-  Signer thomas.bjornerud@orkla.no entered name at signing as Thomas Bjørnerud
2023-05-25 - 12:06:44 PM GMT- IP address: 194.146.244.21

-  Document e-signed by Thomas Bjørnerud (thomas.bjornerud@orkla.no)
Signature Date: 2023-05-25 - 12:06:46 PM GMT - Time Source: server- IP address: 194.146.244.21

-  Email viewed by ingvill.berg@orkla.no
2023-05-25 - 12:21:23 PM GMT- IP address: 104.47.51.190

-  Signer ingvill.berg@orkla.no entered name at signing as Ingvill Berg
2023-05-25 - 12:21:55 PM GMT- IP address: 194.146.244.22


-  Document e-signed by Ingvill Berg (ingvill.berg@orkla.no)
Signature Date: 2023-05-25 - 12:21:57 PM GMT - Time Source: server- IP address: 194.146.244.22


-  Email viewed by frank.anders.haugli@orkla.no
2023-05-25 - 12:22:23 PM GMT- IP address: 109.189.196.57





Adobe Acrobat Sign





 Signer frank.anders.haugli@orkla.no entered name at signing as Frank Anders Haugli
2023-05-25 - 12:23:08 PM GMT- IP address: 109.189.196.57

 Document e-signed by Frank Anders Haugli (frank.anders.haugli@orkla.no)
Signature Date: 2023-05-25 - 12:23:10 PM GMT - Time Source: server- IP address: 109.189.196.57

 Email viewed by jorn.hammarstrom@orkla.no
2023-05-25 - 12:23:51 PM GMT- IP address: 194.146.244.13

 Signer jorn.hammarstrom@orkla.no entered name at signing as Jørn Hammarstrøm
2023-05-25 - 12:24:17 PM GMT- IP address: 194.146.244.13

 Document e-signed by Jørn Hammarstrøm (jorn.hammarstrom@orkla.no)
Signature Date: 2023-05-25 - 12:24:19 PM GMT - Time Source: server- IP address: 194.146.244.13

 Agreement completed.
2023-05-25 - 12:24:19 PM GMT



Adobe Acrobat Sign