



ÅRSREGNSKAPET FOR REGNSKAPSÅRET 2023 - GENERELL INFORMASJON

Enheten

Organisasjonsnummer: 914 844 193
Organisasjonsform: Aksjeselskap
Foretaksnavn: TEKNIKKOMPANIET AS
Forretningsadresse: c/o Magne Biti
Antenneveien 2
1154 OSLO

Regnskapsår

Årsregnskapets periode: 01.01.2023 - 31.12.2023

Konsern

Morselskap i konsern: Nei

Regnskapsregler

Regler for små foretak benyttet: Ja
Benyttet ved utarbeidelsen av årsregnskapet til selskapet: Regnskapslovens alminnelige regler

Årsregnskapet fastsatt av kompetent organ

Bekreftet av representant for selskapet: Henrik Buer Bergstrøm
Dato for fastsettelse av årsregnskapet: 18.06.2024

Grunnlag for avgivelse

År 2023: Årsregnskapet er elektronisk innlevert
År 2022: Tall er hentet fra elektronisk innlevert årsregnskap fra 2023

Det er ikke krav til at årsregnskapet m.v. som sendes til Regnskapsregisteret er undertegnet. Kontrollen på at dette er utført ligger hos revisor/enhetens øverste organ. Sikkerheten ivaretas ved at innsender har rolle/rettighet for innsending av årsregnskapet via Altinn, og ved at det bekreftes at årsregnskapet er fastsatt av kompetent organ.

Brønnøysundregistrene, 04.08.2024



Resultatregnskap

Beløp i: NOK	Note	2023	2022
RESULTATREGNSKAP			
Inntekter			
Salgsinntekt		2 519 788	1 345 062
Sum inntekter		2 519 788	1 345 062
Kostnader			
Varekostnad		106 745	54 339
Lønnskostnad	1	1 876 202	866 170
Avskrivning av driftsmidler og immaterielle eiendeler	2	21 621	8 322
Annen driftskostnad		415 509	309 166
Sum kostnader		2 420 077	1 237 996
Driftsresultat		99 712	107 066
Finansinntekter og finanskostnader			
Annen renteinntekt		475	397
Sum finansinntekter		475	397
Annen rentekostnad		1 181	
Annen finanskostnad		86	
Sum finanskostnader		1 267	
Netto finans		-792	397
Ordinært resultat før skattekostnad	3	98 920	107 463
Skattekostnad på resultat	3	29 256	23 642
Ordinært resultat etter skattekostnad		69 664	83 821
Årsresultat	4	69 664	83 821
Årsresultat etter minoritetsinteresser		69 664	83 821
Totalresultat		69 664	83 821
Overføringer og disponeringer			
Avsatt til annen egenkapital		69 664	83 821



Resultatregnskap

Beløp i: NOK	Note	2023	2022
Sum overføringer og disponeringer		69 664	83 821



Balanse

Beløp i: NOK	Note	2023	2022
BALANSE - EIENDELER			
Anleggsmidler			
Immaterielle eiendeler			
Varige driftsmidler			
Driftsløsøre, inventar o.a. utstyr	2	51 491	44 712
Sum varige driftsmidler	2	51 491	44 712
Sum anleggsmidler		51 491	44 712
Omløpsmidler			
Varer			
Fordringer			
Kundefordringer		115 400	398 227
Andre kortsiktige fordringer		57 887	136 140
Sum fordringer		173 288	534 366
Bankinnskudd, kontanter og lignende			
Bankinnskudd, kontanter o.l.	5	314 153	689 433
Sum bankinnskudd, kontanter og lignende		314 153	689 433
Sum omløpsmidler		487 441	1 223 800
SUM EIENDELER		538 932	1 268 512
BALANSE - EGENKAPITAL OG GJELD			
Egenkapital			
Innskutt egenkapital			
Aksjekapital	6	75 000	75 000
Sum innskutt egenkapital		75 000	75 000
Opptjent egenkapital			
Annen egenkapital		155 169	85 506



Balanse

Beløp i: NOK	Note	2023	2022
Sum opptjent egenkapital		155 169	85 506
Sum egenkapital	4	230 169	160 506
Gjeld			
Langsiktig gjeld			
Utsatt skatt	3		503
Sum avsetninger for forpliktelser			503
Annen langsiktig gjeld			
Langsiktig konserngjeld			269 000
Sum annen langsiktig gjeld			269 000
Sum langsiktig gjeld		0	269 503
Kortsiktig gjeld			
Leverandørgjeld		12 040	150 502
Betalbar skatt	3	29 759	23 139
Skyldig offentlige avgifter		87 486	390 021
Annen kortsiktig gjeld		179 477	274 841
Sum kortsiktig gjeld		308 762	838 503
Sum gjeld		308 762	1 108 006
SUM EGENKAPITAL OG GJELD		538 932	1 268 512



Brønnøysundregistrene

ÅRSREGNSKAP FOR REGNSKAPSÅRET 2023 - GENERELL INFORMASJON

Journalnummer: 2024 699071

Enheten

Organisasjonsnummer: 914 844 193
Organisasjonsform: Aksjeselskap
Foretaksnavn: TEKNIKKOMPANIET AS
Forretningsadresse: c/o Magne Biti
Antenneveien 2
1154 OSLO

Regnskapsår

Årsregnskapets periode: 01.01.2023 - 31.12.2023

Konsern

Morselskap i konsern: Nei

Regnskapsregler

Regler for små foretak benyttet: Ja
Benyttet ved utarbeidelsen av
årsregnskapet til selskapet: Regnskapslovens alminnelige regler

Årsregnskapet fastsatt av kompetent organ

Bekreftet av representant for selskapet: Henrik Buer Bergstrøm
Dato for fastsettelse av årsregnskapet: 18.06.2024

Revisjon

Selskapet har besluttet at årsregnskapet
ikke skal revideres: Ja
Årsregnskapet er utarbeidet av ekstern
autorisert regnskapsfører: Ja
Ekstern autorisert regnskapsfører har i
løpet av regnskapsåret bistått ved den
løpende regnskapsføringen eller utført
andre tjenester for selskapet enn å
utarbeide årsregnskapet: Ja

Grunnlag for avgivelse

År 2023: Årsregnskap er elektronisk innlevert.
År 2022: Tall er hentet fra elektronisk innlevert årsregnskap fra 2023.

Det er ikke krav til at årsregnskapet m.v. som sendes til Regnskapsregisteret er undertegnet. Kontrollen på at dette er utført ligger hos revisor/enhetens øverste organ. Sikkerheten ivaretas ved at innsender har rolle/rettighet for innsending av årsregnskapet via Altinn, og ved at det bekreftes at årsregnskapet er fastsatt av kompetent organ.

Brønnøysundregistrene, 02.08.2024

Brønnøysundregistrene
Postadresse: Postboks 900, 8910 Brønnøysund
Telefon: 75 00 75 00
E-post: firmapost@brreg.no Internett: www.brreg.no
Organisasjonsnummer: 974 760 673



Organisasjonsnr: 914 844 193
TEKNIKKOMPANIET AS

RESULTATREGNSKAP

Beløp i: NOK	Note	2023	2022
RESULTATREGNSKAP			
Inntekter			
Salgsinntekt		2 519 788	1 345 062
Sum inntekter		2 519 788	1 345 062
Kostnader			
Varekostnad		106 745	54 339
Lønnskostnad	1	1 876 202	866 170
Avskrivning av driftsmidler og immaterielle eiendeler	2	21 621	8 322
Annen driftskostnad		415 509	309 166
Sum kostnader		2 420 077	1 237 996
Driftsresultat		99 712	107 066
Finansinntekter og finanskostnader			
Annen renteinntekt		475	397
Sum finansinntekter		475	397
Annen rentekostnad		1 181	
Annen finanskostnad		86	
Sum finanskostnader		1 267	
Netto finans		-792	397
Ordinært resultat før skattekostnad	3	98 920	107 463
Skattekostnad på resultat	3	29 256	23 642
Ordinært resultat etter skattekostnad		69 664	83 821
Årsresultat	4	69 664	83 821
Årsresultat etter minoritetsinteresser		69 664	83 821
Totalresultat		69 664	83 821
Overføringer og disponeringer			
Avsatt til annen egenkapital		69 664	83 821
Sum overføringer og disponeringer		69 664	83 821



Organisasjonsnr: 914 844 193
TEKNIKKOMPANIET AS

BALANSE

Beløp i: NOK	Note	2023	2022
BALANSE - EIENDELER			
Anleggsmidler			
Immaterielle eiendeler			
Varige driftsmidler			
Driftsløsøre, inventar o. a. utstyr			
	2	51 491	44 712
Sum varige driftsmidler	2	51 491	44 712
Sum anleggsmidler		51 491	44 712
Omløpsmidler			
Varer			
Fordringer			
Kundefordringer			
		115 400	398 227
Andre kortsiktige fordringer			
		57 887	136 140
Sum fordringer		173 288	534 366
Bankinnskudd, kontanter og lignende			
Bankinnskudd, kontanter o. l.			
	5	314 153	689 433
Sum bankinnskudd, kontanter og lignende		314 153	689 433
Sum omløpsmidler		487 441	1 223 800
SUM EIENDELER		538 932	1 268 512
BALANSE - EGENKAPITAL OG GJELD			
Egenkapital			
Innskutt egenkapital			
Aksjekapital			
	6	75 000	75 000
Sum innskutt egenkapital		75 000	75 000
Opptjent egenkapital			
Annen egenkapital			
		155 169	85 506
Sum opptjent egenkapital		155 169	85 506
Sum egenkapital	4	230 169	160 506
Gjeld			
Langsiktig gjeld			
Utsatt skatt			
	3		503



Sum avsetninger for forpliktelser		503
Annen langsiktig gjeld		
Langsiktig konserngjeld		269 000
Sum annen langsiktig gjeld		269 000
Sum langsiktig gjeld	0	269 503
Kortsiktig gjeld		
Leverandørgjeld	12 040	150 502
Betalbar skatt	29 759	23 139
Skyldig offentlige avgifter	87 486	390 021
Annen kortsiktig gjeld	179 477	274 841
Sum kortsiktig gjeld	308 762	838 503
Sum gjeld	308 762	1 108 006
SUM EGENKAPITAL OG GJELD	538 932	1 268 512



Organisasjonsnr: 914 844 193
TEKNIKKOMPANIET AS

NOTEOPPLYSNINGER - SELSKAP - alle poster oppgitt i hele tall

Note

Antall årsverk i regnskapsåret
1.00

Sum Beløp

Balanseført verdi 31.12. Varige driftsmidler Immaterielle eiend.

Konsernregnskap

Morselskapet sitt navn

Forretningskontor for morselskapet

Begrunnelse for at datterselskap er utelatt fra konsolideringen

Samlet beløp - tilknyttet selskap Årets Fjorårets

Samlet beløp - foretak i samme konsern Årets Fjorårets

Samlet beløp - foretak i samme konsern Årets Fjorårets

Samlet beløp - felles kontrollert virksomhet Årets Fjorårets

Pantstillelse Beløp

Beholdning av egne aksjer Antall Pålydende Andel av aksjek.



BankID Signing
Magne Bift
2024-06-20

BankID Signing
Andreas Bernsen
2024-06-20



Årsregnskap 2023 Teknikkompaniet AS

Resultatregnskap
Balanse
Noter til regnskapet



Org.nr.: 914 844 193



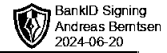
BankID Signing
Magne Bift
2024-06-20

BankID Signing
Andreas Bernsten
2024-06-20

RESULTATREGNSKAP

TEKNIKKOMPANIET AS

DRIFTSINNEKTER OG DRIFTSKOSTNADER	Note	2023	2022
Salgsinntekt		2 519 788	1 345 062
Sum driftsinntekter		2 519 788	1 345 062
Varekostnad		106 745	54 339
Lønnskostnad	1	1 876 202	866 170
Avskrivning av driftsmidler og immaterielle eiendeler	2	21 621	8 322
Annen driftskostnad		415 509	309 166
Sum driftskostnader		2 420 077	1 237 996
Driftsresultat		99 712	107 066
FINANSINNEKTER OG FINANSKOSTNADER			
Annen renteinntekt		475	397
Annen rentekostnad		1 181	0
Annen finanskostnad		86	0
Resultat av finansposter		-792	397
Resultat før skattekostnad	3	98 920	107 463
Skattekostnad på resultat	3	29 256	23 642
Årsresultat	4	69 664	83 821
OVERFØRINGER			
Avsatt til annen egenkapital		69 664	83 821
Sum overføringer		69 664	83 821



BALANSE

TEKNIKKOMPANIET AS

EIENDELER	Note	2023	2022
ANLEGGSMIDLER			
IMMATERIELLE EIENDELER			
VARIGE DRIFTSMIDLER			
Driftsløsøre, inventar o.a. utstyr	2	51 491	44 712
Sum varige driftsmidler	2	51 491	44 712
Sum anleggsmidler		51 491	44 712
OMLØPSMIDLER			
FORDRINGER			
Kundefordringer		115 400	398 227
Andre kortsiktige fordringer		57 887	136 140
Sum fordringer		173 288	534 366
INVESTERINGER			
Bankinnskudd, kontanter o.l.	5	314 153	689 433
Sum omløpsmidler		487 441	1 223 800
Sum eiendeler		538 932	1 268 512



BankID Signing
Magne Biti
2024-06-20

BankID Signing
Andreas Berntsen
2024-06-20

BALANSE

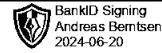
TEKNIKKOMPANIET AS

EGENKAPITAL OG GJELD	Note	2023	2022
EGENKAPITAL			
INNSKUTT EGENKAPITAL			
Aksjekapital	6	75 000	75 000
Sum innskutt egenkapital		75 000	75 000
OPPTJENT EGENKAPITAL			
Annen egenkapital		155 169	85 506
Sum opptjent egenkapital		155 169	85 506
Sum egenkapital	4	230 169	160 506
GJELD			
AVSETNING FOR FORPLIKTELSER			
Utsatt skatt	3	0	503
Sum avsetning for forpliktelser		0	503
ANNEN LANGSIKTIG GJELD			
Langsiktig konserngjeld		0	269 000
Sum annen langsiktig gjeld		0	269 000
KORTSIKTIG GJELD			
Leverandørgjeld		12 040	150 502
Betalbar skatt	3	29 759	23 139
Skyldig offentlige avgifter		87 486	390 021
Annen kortsiktig gjeld		179 477	274 841
Sum kortsiktig gjeld		308 762	838 503
Sum gjeld		308 762	1 108 006
Sum egenkapital og gjeld		538 932	1 268 512

18.06.2024
Styret i Teknikkkompaniet AS

Andreas Berntsen
styreleder

Magne Biti
styremedlem/daglig leder



TEKNIKKOMPANIET AS

NOTER TIL ÅRSREGNSKAPET 2023

Regnskapsprinsipper

Årsregnskapet er satt opp i samsvar med regnskapsloven og NRS 8 - God regnskapsskikk for små foretak.

DRIFTSINNTEKTER

Inntektsføring ved salg av varer skjer på leveringstidspunktet. Tjenester inntektsføres etter hvert som de leveres.

SKATT

Skattekostnaden i resultatregnskapet omfatter både periodens betalbare skatt og endring i utsatt skatt. Utsatt skatt er beregnet med 22 % på grunnlag av de midlertidige forskjeller som eksisterer mellom regnskapsmessige og skattemessige verdier, samt ligningsmessig underskudd til fremføring ved utgangen av regnskapsåret. Skatteøkende og skattereduserende midlertidige forskjeller som reverserer eller kan reverseres i samme periode er utlignet og nettoført.

KLASSIFISERING OG VURDERING AV ANLEGGSMIDLER

Anleggsmidler omfatter eiendeler bestemt til varig eie og bruk. Anleggsmidler er vurdert til anskaffelseskost. Varige driftsmidler balanseføres og avskrives over driftsmidlets økonomiske levetid. Avskrivningsperioden for fast eiendom anskaffet etter 2009 er dekomponert i en del som gjelder råbygget og en del som gjelder faste tekniske installasjoner. Varige driftsmidler nedskrives til gjenvinnbart beløp ved verdifall som forventes ikke å være forbigående. Gjenvinnbart beløp er det høyeste av netto salgsverdi og verdi i bruk. Verdi i bruk er nåverdi av fremtidige kontantstrømmer knyttet til eiendelen. Nedskrivningen reverseres når grunnlaget for nedskrivningen ikke lenger er til stede.

KLASSIFISERING OG VURDERING AV OMLØPSMIDLER

Omløpsmidler og kortsiktig gjeld omfatter normalt poster som forfaller til betaling innen ett år etter balansedagen, samt poster som knytter seg til varekretsløpet. Omløpsmidler vurderes til laveste verdi av anskaffelseskost og virkelig verdi.

FORDRINGER

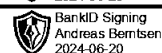
Kundefordringer og andre fordringer oppføres til pålydende etter fradrag for avsetning til forventet tap. Avsetning til tap gjøres på grunnlag av en individuell vurdering av de enkelte fordringene.

Note 1 Lønnskostnader og antall årsverk

LØNSSKOSTNADER

	2023	2022
Lønninger	1 613 200	748 444
Arbeidsgiveravgift	246 296	81 076
Pensjonskostnader	-17 266	24 486
Andre ytelser	33 972	12 164
Sum	1 876 202	866 170

Selskapet har i 2023 sysselsatt 1 årsverk.



TEKNIKKOMPANIET AS

NOTER TIL ÅRSREGNSKAPET 2023

Note 2 Anleggsmidler

	Driftsløsøre, inventar ol.	Sum
Anskaffelseskost pr. 01.01.23	53 034	53 034
+ Tilgang kjøpte driftsmidler	28 400	28 400
= Anskaffelseskost 31.12.23	81 434	81 434
Akkumulerte avskrivninger 31.12.23	29 944	29 944
= Bokført verdi 31.12.23	51 490	51 490
Årets ordinære avskrivninger	21 622	21 622
Økonomisk levetid	3 år	

Note 3 Skatt

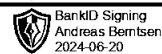
Årets skattekostnad	2023	2022
Resultatført skatt på ordinært resultat:		
Betalbar skatt	29 759	23 139
Endring i utsatt skattefordel	-503	503
Skattekostnad ordinært resultat	29 256	23 642
Skattepliktig inntekt:		
Resultat før skatt	98 920	107 463
Permanente forskjeller	0	0
Endring i midlertidige forskjeller	36 347	-2 285
Skattepliktig inntekt	135 267	105 178
Betalbar skatt i balansen:		
Betalbar skatt på årets resultat	29 759	23 139
Sum betalbar skatt i balansen	29 759	23 139

Skatteeffekten av midlertidige forskjeller som har gitt opphav til utsatt skatt og utsatte skattefordeler, spesifisert på typer av midlertidige forskjeller

	2023	2022	Endring
Varige driftsmidler	-5 171	2 285	7 456
Fordringer	-28 892	0	28 892
Sum	-34 063	2 285	36 347
Inngår ikke i beregningen av utsatt skatt	34 063	0	-34 063
Grunnlag for utsatt skattefordel / skatt	0	2 285	2 285
Utsatt skattefordel / skatt (22 %)	0	503	503

TEKNIKKOMPANIET AS

SIDE 6



TEKNIKKOMPANIET AS

NOTER TIL ÅRSREGNSKAPET 2023

I henhold til God regnskapsskikk for små foretak balanseføres ikke utsatt skattefordel.

Note 4 Egenkapital

	Aksjekapital	Annen egenkapital	Sum egenkapital
Pr. 31.12.2022	75 000	85 506	160 506
Årets resultat		69 664	69 664
Pr 31.12.2023	75 000	155 169	230 169

Note 5 Bankinnskudd

Innestående midler på skattetrekkskonto (bundne midler) er på kr. 45 382. skyldig midler er på kr 45 382

Note 6 Aksjonærer

AKSJEKAPITALEN I TEKNIKKOMPANIET AS PR. 31.12 BESTÅR AV:

	Antall	Pålydende	Bokført
Ordinære aksjer	750	100,0	75 000
Sum	750		75 000

EIERSTRUKTUR

De største aksjonærene i % pr. 31.12 var:

	Ordinære	Eierandel	Stemmeandel
Andreas Berntsen	200	26,7	26,7
Henrik Buer Bergstrøm	200	26,7	26,7
Magne Biti	200	26,7	26,7
4C-Invest AS	150	20,0	20,0
Totalt antall aksjer	750	100,0	100,0

AKSJER EIET AV MEDLEMMER I STYRET OG DAGLIG LEDER:

Navn	Verv	Ordinære
Magne Biti	styremedlem/daglig leder	200
Andreas Berntsen	styreleder	200
Totalt antall aksjer		400