



## ÅRSREGNSKAPET FOR REGNSKAPSÅRET 2018 - GENERELL INFORMASJON

### Enheten

Organisasjonsnummer: 995 289 377  
Organisasjonsform: Aksjeselskap  
Foretaksnavn: BUNNDATA AS  
Forretningsadresse: Ognøyvegen 52  
5561 BOKN

### Regnskapsår

Årsregnskapets periode: 01.01.2018 - 31.12.2018

### Konsern

Morselskap i konsern: Nei

### Regnskapsregler

Regler for små foretak benyttet: Ja  
Benyttet ved utarbeidelsen av årsregnskapet til selskapet: Regnskapslovens alminnelige regler

### Årsregnskapet fastsatt av kompetent organ

Bekreftet av representant for selskapet: Eivind Moi Eikje  
Dato for fastsettelse av årsregnskapet: 14.03.2019

### Grunnlag for avgivelse

År 2018: Årsregnskapet er elektronisk innlevert  
År 2017: Tall er hentet fra elektronisk innlevert årsregnskap fra 2018

*Det er ikke krav til at årsregnskapet m.v. som sendes til Regnskapsregisteret er undertegnet. Kontrollen på at dette er utført ligger hos revisor/enhetens øverste organ. Sikkerheten ivaretas ved at innsender har rolle/rettighet for innsending av årsregnskapet via Altinn, og ved at det bekreftes at årsregnskapet er fastsatt av kompetent organ.*

Brønnøysundregistrene, 01.06.2021



## Resultatregnskap

Beløp i: NOK	Note	2018	2017
<b>RESULTATREGNSKAP</b>			
<b>Inntekter</b>			
Salgsinntekt		608 650	1 083 120
Annen driftsinntekt		21 000	46 500
<b>Sum inntekter</b>		<b>629 650</b>	<b>1 129 620</b>
<b>Kostnader</b>			
Varekostnad		329 795	563 343
Avskrivning på varige driftsmidler og immaterielle eiendler	3	1 890	
Annen driftskostnad		246 610	304 018
<b>Sum kostnader</b>	5	<b>578 295</b>	<b>867 361</b>
<b>Driftsresultat</b>		<b>51 355</b>	<b>262 259</b>
<b>Finansinntekter og finanskostnader</b>			
Annen renteinntekt		172	46
<b>Sum finansinntekter</b>		<b>172</b>	<b>46</b>
Annen rentekostnad		3 960	5 986
<b>Sum finanskostnader</b>		<b>3 960</b>	<b>5 986</b>
<b>Netto finans</b>		<b>-3 788</b>	<b>-5 940</b>
<b>Ordinært resultat før skattekostnad</b>		<b>47 567</b>	<b>256 319</b>
<b>Ordinært resultat etter skattekostnad</b>	6	<b>47 567</b>	<b>256 319</b>
<b>Årsresultat</b>		<b>47 567</b>	<b>256 319</b>
<b>Årsresultat etter minoritetsinteresser</b>		<b>47 567</b>	<b>256 319</b>
<b>Overføringer og disponeringer</b>			
Udekket tap		47 567	256 319
<b>Sum overføringer og disponeringer</b>		<b>47 567</b>	<b>256 319</b>



## Balanse

Beløp i: NOK	Note	2018	2017
<b>BALANSE - EIENDELER</b>			
<b>Anleggsmidler</b>			
<b>Immaterielle eiendeler</b>			
<b>Varige driftsmidler</b>			
Maskiner og anlegg		35 908	
<b>Sum varige driftsmidler</b>		<b>35 908</b>	
<b>Sum anleggsmidler</b>	3,8	<b>35 908</b>	<b>0</b>
<b>Omløpsmidler</b>			
<b>Varer</b>			
<b>Fordringer</b>			
Kundefordringer	8	94 225	171 325
Andre fordringer		36 428	34 873
<b>Sum fordringer</b>		<b>130 653</b>	<b>206 198</b>
<b>Bankinnskudd, kontanter og lignende</b>			
Bankinnskudd, kontanter og lignende	2,8	262 408	246 145
<b>Sum bankinnskudd, kontanter og lignende</b>		<b>262 408</b>	<b>246 145</b>
<b>Sum omløpsmidler</b>		<b>393 060</b>	<b>452 343</b>
<b>SUM EIENDELER</b>		<b>428 968</b>	<b>452 343</b>
<b>BALANSE - EGENKAPITAL OG GJELD</b>			
<b>Egenkapital</b>			
<b>Innskutt egenkapital</b>			
Aksjekapital	4,7	499 500	450 000
<b>Sum innskutt egenkapital</b>		<b>499 500</b>	<b>450 000</b>
<b>Opptjent egenkapital</b>			
Udekket tap		220 302	267 869



## Balanse

<b>Beløp i: NOK</b>	<b>Note</b>	<b>2018</b>	<b>2017</b>
<b>Sum opptjent egenkapital</b>		<b>-220 302</b>	<b>-267 869</b>
<b>Sum egenkapital</b>	<b>7</b>	<b>279 198</b>	<b>182 131</b>
<b>Sum langsiktig gjeld</b>		<b>0</b>	<b>0</b>
<b>Kortsiktig gjeld</b>			
Leverandørgjeld		144 897	163 261
Skyldige offentlige avgifter			18 091
Annen kortsiktig gjeld		4 873	88 860
<b>Sum kortsiktig gjeld</b>		<b>149 770</b>	<b>270 212</b>
<b>Sum gjeld</b>		<b>149 770</b>	<b>270 212</b>
<b>SUM EGENKAPITAL OG GJELD</b>		<b>428 968</b>	<b>452 343</b>



# Årsrapport 2018

Bunndata AS  
Organisasjonsnr. 995 289 377

## Innhold:

### Årsregnskap

- Resultatregnskap
- Balanse
- Noter





**Resultatregnskap pr 31.12.  
Bunndata AS**

	Note	Regnskap 2018	Regnskap 2017
<b>Driftsinntekter</b>			
Salgsinntekt		608 650	1 083 120
Annen driftsinntekt		21 000	46 500
Sum driftsinntekter		629 650	1 129 620
<b>Driftskostnader</b>			
Varekostnad		329 795	563 343
Avskrivning på varige driftsmidler og immaterielle eiendler	3	1 890	
Annen driftskostnad		246 610	304 018
Sum driftskostnader	5	578 295	867 361
Driftsresultat		51 355	262 259
<b>Finansposter</b>			
Annen finansinntekt		172	46
Annen finanskostnad		3 960	5 986
Netto finansposter		-3 788	-5 940
Ordinært resultat før skattekostnad		47 567	256 319
<b>Skattekostnad på ordinært resultat</b>			
Ordinært resultat	6	47 567	256 319
<b>Ekstraordinære poster</b>			
Årsresultat		47 567	256 319
<b>Overføringer og disponeringer</b>			
Udekket tap		47 567	256 319
Sum overføringer og disponeringer		47 567	256 319



**Balanse pr 31.12.**

**Bunndata AS**

	Note	Regnskap 2018	Regnskap 2017
<b>Anleggsmidler</b>			
Maskiner og anlegg		35 908	
Sum varige driftsmidler		35 908	
Sum anleggsmidler	3,8	35 908	
<b>Omløpsmidler</b>			
Kundefordringer	8	94 225	171 325
Andre fordringer		35 619	34 873
Merverdiavgift til gode		809	
Sum fordringer		130 653	206 198
Bankinnskudd, kontanter og lignende	2,8	262 408	246 145
Sum bankinnskudd, kontanter og lignende		262 408	246 145
Sum omløpsmidler		393 060	452 343
Sum eiendeler		428 968	452 343





**Balanse pr 31.12.  
Bunndata AS**


	Note	Regnskap 2018	Regnskap 2017
<b>Egenkapital</b>			
Aksjekapital	4,7	499 500	450 000
Sum innskutt egenkapital		499 500	450 000
Udekket tap		-220 302	-267 869
Sum opptjent egenkapital		-220 302	-267 869
Sum egenkapital	7	279 198	182 131
<b>Gjeld</b>			
Leverandørgjeld		144 897	163 261
Annen kortsiktig gjeld		4 873	88 860
Skyldig merverdiavgift			18 091
Sum kortsiktig gjeld		149 770	270 212
Sum gjeld		149 770	270 212
Sum egenkapital og gjeld		428 968	452 343

31.12.2018/14.03.2019

Bunndata AS

  
Erik Eikje  
Styremedlem

  
Audun Bloch Sandved  
Styremedlem

  
Stig Ove Harbak  
Styremedlem

  
Eivind Mof Eikje  
Styreleder



## Noter 2018

Bunndata AS  
Organisasjonsnr. 995 289 377

### **Note 1 - Regnskapsprinsipper**

Årsregnskapet er utarbeidet i samsvar med regnskapslovens alminnelige bestemmelser samt god regnskapsskikk for små foretak.

### **Salgsinntekter og kostnader**

Inntektsføring ved salg av varer og tjenester skjer på leveringstidspunktet. Inntekter er vurdert til virkelig verdi av vederlaget, fratrukket merverdiavgift, returer og rabatter. Kostnadsføring skjer i samme periode som tilhørende inntekt.

### **Hovedregler for vurdering og klassifisering av eiendeler og gjeld**

#### *Varige driftsmidler*

Eiendeler bestemt til varig eie eller bruk i virksomheten er klassifisert som anleggsmidler. Driftsmidler er aktivert til anskaffelseskost. Tomter og boligeiendommer avskrives ikke. Driftsmidler med begrenset levetid avskrives planmessig over antatt levetid. Driftsmidler nedskrives til virkelig verdi ved verdifall som ventes å ikke være forbigående.

For egentilvirkede anleggsmidler har selskapet benyttet unntaksregelen for små foretak som gir adgang til å unnlate å ta med faste tilvirkningskostnader ved beregning av anskaffelseskost.

#### *Fordringer*

Langsiktige fordringer vurderes til anskaffelseskostnad med mindre virkelig verdi er lavere, og forventet tap ikke ansees å være av forbigående art.

Kundefordringer og andre kortsiktige fordringer vurderes til pålydende etter fradrag for forventet tap. For kundefordringer gjøres det en uspesifisert avsetning for forventet tap. Andre kortsiktige fordringer vurderes individuelt.

#### *Gjeld*

Langsiktig og kortsiktig gjeld er vurdert til nominelt beløp på etableringstidspunktet fratrukket avdrag og nedbetaling.

#### *Skatt*

Skattekostnaden i resultatregnskapet består av betalbar skatt som forfaller i neste regnskapsår samt eventuell endring i utsatt skatt, med mindre annet er opplyst i egen note. Utsatt skatt er beregnet på grunnlag av midlertidige forskjeller og eventuelt framført ligningsmessig underskudd ved slutten av regnskapsåret. Skatteøkende (positive) og skattereduserende (negative) midlertidige forskjeller som reverserer eller kan reversere i samme periode er utlignet og nettoført.

Utsatt skattefordel er ikke bokført.



## Note 2 - Bankinnskudd

Bundne skattetrekksmidler 0

## Note 3 - Varige driftsmidler

	Driftsløsøre, inventar, verktøy mv.	Sum
Anskaffelseskostnad 01.01.18	369 311	369 311
Tilgang kjøpte driftsmidler	37 798	37 798
Tilgang egentilvirkede driftsmidler	0	0
Avgang realiserte driftsmidler	0	0
Anskaffelseskostnad 31.12.18	407 109	407 109
Akkumulerte avskrivninger 31.12.18	-371 201	-371 201
Akkumulerte nedskr. 31.12.18	0	0
Akk. reverserte nedskr. 31.12.18	0	0
Balanseført verdi 31.12.18	35 908	35 908
Årets avskrivninger	1 890	1 890
Årets nedskrivninger	0	0
Årets reverserte nedskrivninger	0	0
Økonomisk levetid	2-5 år	
Avskrivningssats	0-20%	
Avskrivningsplan	lineær	
Endret avskrivningsplan i året	Nei	
Balansef. lånekostnad egentilv. dr.m.	0	0
Balanseførte leieavtaler	0	0

## Note 4 - Aksjekapital og aksjonærer

### Aksjekapital pr. 31.12.18

Klasse	Antall	Pålydende pr. aksje	Aksjekapital
Ordinære aksjer	3 000	166,50	499 500,00
Sum	3 000	166,50	499 500,00

Navn	Rolle	Ordinære aksjer	Sum	Eierandel	Stemmeand.
SOH Holding AS	Styremedlem	900	900	30,00	30,00
Eivind Moi Eikje	Styreleder	900	900	30,00	30,00
Erik Eikje	Styremedlem	900	900	30,00	30,00
Sandved Holding AS	Styremedlem	300	300	10,00	10,00
Sum		3 000	3 000	100,00	100,00



## Note 5 - Lønnskostnader mv.

Selskapet har ingen sysselsatte i regnskapsåret.

### Opplysning om obligatorisk tjenstepensjon

Foretaket er ikke pliktig til å ha tjenstepensjonsordning etter lov om obligatorisk tjenstepensjon, Men vil etablert ordning dersom selskapet oppfyller kravene.

### Opplysninger om lån og sikkerhetsstillelse til ledende personer, tillitsvalgte, eiere mv.

Det er ikke gitt lån/sikkerhetsstillelse til ledende eller nærstående parter.

## Revisor

	2018	2017
Kostnadsført til revisjon	0	-16 200
	0	0
<b>Sum</b>	<b>0</b>	<b>-16 200</b>

## Note 6 - Skatt

Årets skattekostnad består av:	2018	2017
Betalbar skatt	0	0
For mye eller for lite avsatt skatt forrige år	0	
Endring i utsatt skatt/utsatt skattefordel	0	0
<b>Skattekostnad</b>	<b>0</b>	<b>0</b>

Skattegrunnlag	2018	2017
Ordinært resultat før skattekostnad	47 567	256 319
Ekstraordinært resultat før skattekostnad	0	0
Endring i midlertidige forskjeller	-29 565	-18 310
Permanente forskjeller	0	0
3 % skattefrie inntekter etter fritaksmetoden	0	0

<b>Årets skattegrunnlag</b>	<b>18 002</b>	<b>238 009</b>
-----------------------------	---------------	----------------

	2018	2017
Betalbar skatt av årets skattegrunnlag	4 140	57 122
Balanseført betalbar skatt	0	0



## Note 7 - Egenkapital

	Aksjekapital	Overkurs	Annen innskutt egenkapital	Opptjent egenkapital	Sum egenkapital
<b>Egenkapital 31.12.2017</b>	450 000			-267 869	<b>182 131</b>
<b>Prinsippendringer og korrigeringer</b>					
<b>Egenkapital 01.01.2018</b>	<b>450 000</b>			<b>-267 869</b>	<b>182 131</b>
Årsresultat				47 567	47 567
Ordinært utbytte					
Kontantinnskudd	49 500				49 500
<b>Egenkapital 31.12.2018</b>	<b>499 500</b>			<b>-220 302</b>	<b>279 198</b>

Årsregnskapet er avlagt under forutsetning om fortsatt drift, og styret bekrefter at forutsetningen er til stede.

## Note 8 - Fordringer, gjeld og garantiforpliktelser

Fordringer	2018	2017
Kundefordringer	6 375	125 325

Kundefordringene er vurdert til pålydende og det er ikke grunnlag for tap eller nedskrivning

Pantstillelser	2018	2017
----------------	------	------

Selskapet har en kassekreditt på 300 000,-

Sparebank 1 SR-Bank ASA har pant i driftstilbehøret i sin helhet.





## Noter 2018

**Bunndata AS**  
**Organisasjonsnr. 995 289 377**

### **Note 1 - Regnskapsprinsipper**

Årsregnskapet er utarbeidet i samsvar med regnskapslovens alminnelige bestemmelser samt god regnskapsskikk for små foretak.

### **Salgsinntekter og kostnader**

Inntektsføring ved salg av varer og tjenester skjer på leveringstidspunktet. Inntekter er vurdert til virkelig verdi av vederlaget, fratrukket merverdiavgift, returer og rabatter. Kostnadsføring skjer i samme periode som tilhørende inntekt.

### **Hovedregler for vurdering og klassifisering av eiendeler og gjeld**

#### *Varige driftsmidler*

Eiendeler bestemt til varig eie eller bruk i virksomheten er klassifisert som anleggsmidler. Driftsmidler er aktivert til anskaffelseskost. Tomter og boligeiendommer avskrives ikke. Driftsmidler med begrenset levetid avskrives planmessig over antatt levetid. Driftsmidler nedskrives til virkelig verdi ved verdifall som ventes å ikke være forbigående.

For egentilvirkede anleggsmidler har selskapet benyttet unntaksregelen for små foretak som gir adgang til å unnlate å ta med faste tilvirkningskostnader ved beregning av anskaffelseskost.

#### *Fordringer*

Langsiktige fordringer vurderes til anskaffelseskostnad med mindre virkelig verdi er lavere, og forventet tap ikke ansees å være av forbigående art.

Kundefordringer og andre kortsiktige fordringer vurderes til pålydende etter fradrag for forventet tap. For kundefordringer gjøres det en uspesifisert avsetning for forventet tap. Andre kortsiktige fordringer vurderes individuelt.

#### *Gjeld*

Langsiktig og kortsiktig gjeld er vurdert til nominelt beløp på etableringstidspunktet fratrukket avdrag og nedbetaling.

#### *Skatt*

Skattekostnaden i resultatregnskapet består av betalbar skatt som forfaller i neste regnskapsår samt eventuell endring i utsatt skatt, med mindre annet er opplyst i egen note. Utsatt skatt er beregnet på grunnlag av midlertidige forskjeller og eventuelt framført ligningsmessig underskudd ved slutten av regnskapsåret. Skatteøkende (positive) og skattereduserende (negative) midlertidige forskjeller som reverserer eller kan reversere i samme periode er utlignet og nettoført.

Utsatt skattefordel er ikke bokført.



## Note 2 - Bankinnskudd

Bundne skattetrekkmidler 0

## Note 3 - Varige driftsmidler

	Driftsløsøre, inventar, verktøy mv.	Sum
Anskaffelseskostnad 01.01.18	369 311	369 311
Tilgang kjøpte driftsmidler	37 798	37 798
Tilgang egentilvirkede driftsmidler	0	0
Avgang realiserte driftsmidler	0	0
Anskaffelseskostnad 31.12.18	407 109	407 109
Akkumulerte avskrivninger 31.12.18	-371 201	-371 201
Akkumulerte nedskr. 31.12.18	0	0
Akk. reverserte nedskr. 31.12.18	0	0
Balanseført verdi 31.12.18	35 908	35 908
Årets avskrivninger	1 890	1 890
Årets nedskrivninger	0	0
Årets reverserte nedskrivninger	0	0
Økonomisk levetid	2-5 år	
Avskrivningssats	0-20%	
Avskrivningsplan	lineær	
Endret avskrivningsplan i året	Nei	
Balansef. lånekostnad egentilv. dr.m.	0	0
Balanseførte leieavtaler	0	0

## Note 4 - Aksjekapital og aksjonærer

### Aksjekapital pr. 31.12.18

Klasse	Antall	Pålydende pr. aksje	Aksjekapital
Ordinære aksjer	3 000	166,50	499 500,00
Sum	3 000	166,50	499 500,00

Navn	Rolle	Ordinære aksjer	Sum	Eierandel	Stemmeand.
SOH Holding AS	Styremedlem	900	900	30,00	30,00
Eivind Moi Eikje	Styreleder	900	900	30,00	30,00
Erik Eikje	Styremedlem	900	900	30,00	30,00
Sandved Holding AS	Styremedlem	300	300	10,00	10,00
Sum		3 000	3 000	100,00	100,00



## Note 5 - Lønnskostnader mv.

Selskapet har ingen sysselsatte i regnskapsåret.

### Opplysning om obligatorisk tjenstepensjon

Foretaket er ikke pliktig til å ha tjenstepensjonsordning etter lov om obligatorisk tjenstepensjon, Men vil etablert ordning dersom selskapet oppfyller kravene.

### Opplysninger om lån og sikkerhetsstillelse til ledende personer, tillitsvalgte, eiere mv.

Det er ikke gitt lån/sikkerhetsstillelse til ledende eller nærstående parter.

## Revisor

	2018	2017
Kostnadsført til revisjon	0	-16 200
	0	0
<b>Sum</b>	<b>0</b>	<b>-16 200</b>

## Note 6 - Skatt

Årets skattekostnad består av:	2018	2017
Betalbar skatt	0	0
For mye eller for lite avsatt skatt forrige år	0	
Endring i utsatt skatt/utsatt skattefordel	0	0
<b>Skattekostnad</b>	<b>0</b>	<b>0</b>

Skattegrunnlag	2018	2017
Ordinært resultat før skattekostnad	47 567	256 319
Ekstraordinært resultat før skattekostnad	0	0
Endring i midlertidige forskjeller	-29 564	-18 310
Permanente forskjeller	0	0
3 % skattefrie inntekter etter fritaksmetoden	0	0

<b>Årets skattegrunnlag</b>	<b>18 003</b>	<b>238 009</b>
-----------------------------	---------------	----------------

	2018	2017
Betalbar skatt av årets skattegrunnlag	4 141	57 122
Balanseført betalbar skatt	0	0



## Note 7 - Egenkapital

	Aksjekapital	Overkurs	Annen innskutt egenkapital	Opptjent egenkapital	Sum egenkapital
<b>Egenkapital 31.12.2017</b>	450 000			-267 869	<b>182 131</b>
<b>Prinsippendringer og korrigeringer</b>					
<b>Egenkapital 01.01.2018</b>	450 000			-267 869	<b>182 131</b>
<b>Årsresultat</b>				47 567	<b>47 567</b>
<b>Ordinært utbytte</b>					
<b>Kontantinnskudd</b>	49 500				<b>49 500</b>
<b>Egenkapital 31.12.2018</b>	<b>499 500</b>			<b>-220 302</b>	<b>279 198</b>

Årsregnskapet er avlagt under forutsetning om fortsatt drift, og styret bekrefter at forutsetningen er til stede.

## Note 8 - Fordringer, gjeld og garantiforpliktelser

<b>Fordringer</b>	<b>2018</b>	<b>2017</b>
Kundefordringer	6 375	125 325

Kundefordringene er vurdert til pålydende og det er ikke grunnlag for tap eller nedskrivning

<b>Pantstillelser</b>	<b>2018</b>	<b>2017</b>
-----------------------	-------------	-------------

Selskapet har en kassekreditt på 300 000,-

Sparebank 1 SR-Bank ASA har pant i driftstilbehøret i sin helhet.