



ÅRSREGNSKAPET FOR REGNSKAPSÅRET 2015 - GENERELL INFORMASJON

Enheten

Organisasjonsnummer: 985 471 592
Organisasjonsform: Aksjeselskap
Foretaksnavn: LARA AS
Forretningsadresse: Vågsgata 33
4306 SANDNES

Regnskapsår

Årsregnskapets periode: 01.01.2015 - 31.12.2015

Konsern

Morselskap i konsern: Ja
Konsernregnskap lagt ved: Nei

Regnskapsregler

Regler for små foretak benyttet: Ja
Benyttet ved utarbeidelsen av årsregnskapet til selskapet: Regnskapslovens alminnelige regler

Årsregnskapet fastsatt av kompetent organ

Bekreftet av representant for selskapet: Laila Bårdsen
Dato for fastsettelse av årsregnskapet: 10.03.2016

Grunnlag for avgivelse

År 2015: Årsregnskapet er elektronisk innlevert
År 2014: Tall er hentet fra elektronisk innlevert årsregnskap fra 2015

Det er ikke krav til at årsregnskapet m.v. som sendes til Regnskapsregisteret er undertegnet. Kontrollen på at dette er utført ligger hos revisor/enhetens øverste organ. Sikkerheten ivaretas ved at innsender har rolle/rettighet for innsending av årsregnskapet via Altinn, og ved at det bekreftes at årsregnskapet er fastsatt av kompetent organ.

Brønnøysundregistrene, 04.10.2019



Resultatregnskap

Beløp i: NOK	Note	2015	2014
RESULTATREGNSKAP			
Inntekter			
Salgsinntekt		20 408 482	20 781 635
Sum inntekter		20 408 482	20 781 635
Kostnader			
Endring i beholdning av varer under tilvirkning og ferdig tilvirkede varer	1		
Varekostnad		6 681 374	6 392 851
Lønnskostnad	2	7 544 509	7 458 631
Avskrivning på varige driftsmidler og immaterielle eiendeler	5	729 916	648 401
Annen driftskostnad	2	4 950 358	4 861 179
Sum kostnader		19 906 157	19 361 062
Driftsresultat		502 325	1 420 574
Finansinntekter og finanskostnader			
Annen renteinntekt		27 709	37 878
Annen finansinntekt		160	100
Sum finansinntekter		27 869	37 978
Annen rentekostnad		13 807	17 826
Annen finanskostnad		267	1 719
Sum finanskostnader		14 074	19 546
Netto finans		13 796	18 432
Ordinært resultat før skattekostnad		516 121	1 439 006
Skattekostnad på ordinært resultat	9	139 017	393 567
Ordinært resultat etter skattekostnad		377 103	1 045 438
Årsresultat		377 103	1 045 438
Årsresultat etter minoritetsinteresser		377 103	1 045 438
Totalresultat		377 103	1 045 438



Resultatregnskap

Beløp i: NOK	Note	2015	2014
Overføringer og disponeringer			
Utbytte			1 045 000
Overføringer til/fra annen egenkapital		377 103	438
Sum overføringer og disponeringer	6	377 103	1 045 438



Balanse

Beløp i: NOK	Note	2015	2014
BALANSE - EIENDELER			
Anleggsmidler			
Immaterielle eiendeler			
Utsatt skattefordel	9		
Varige driftsmidler			
Driftsløsøre, inventar, verktøy, kontormaskiner og lignende	5, 7	2 928 849	2 707 547
Sum varige driftsmidler		2 928 849	2 707 547
Finansielle anleggsmidler			
Investering i datterselskap	8	150 000	
Lån til foretak i samme konsern	8	150 000	
Sum finansielle anleggsmidler		300 000	
Sum anleggsmidler		3 228 849	2 707 547
Omløpsmidler			
Varer			
Varer	7	425 767	394 617
Sum varer		425 767	394 617
Fordringer			
Kundefordringer		55 789	85 196
Andre fordringer		468 376	61 585
Sum fordringer		524 165	146 781
Bankinnskudd, kontanter og lignende			
Bankinnskudd, kontanter og lignende	4	2 047 767	3 761 638
Sum bankinnskudd, kontanter og lignende		2 047 767	3 761 638
Sum omløpsmidler		2 997 699	4 303 036
SUM EIENDELER		6 226 548	7 010 583

BALANSE - EGENKAPITAL OG GJELD



Balanse

Beløp i: NOK	Note	2015	2014
Egenkapital			
Innskutt egenkapital			
Selskapskapital	3	290 000	290 000
Sum innskutt egenkapital		290 000	290 000
Opptjent egenkapital			
Annen egenkapital		2 258 887	1 881 784
Sum opptjent egenkapital		2 258 887	1 881 784
Sum egenkapital	6	2 548 887	2 171 784
Gjeld			
Langsiktig gjeld			
Utsatt skatt	9	78 413	117 780
Sum avsetninger for forpliktelser		78 413	117 780
Annen langsiktig gjeld			
Gjeld til kredittinstitusjoner	7		
Sum langsiktig gjeld		78 413	117 780
Kortsiktig gjeld			
Leverandørgjeld		1 898 749	910 663
Betalbar skatt	9	178 385	447 198
Skyldige offentlige avgifter		680 389	930 598
Utbytte			1 045 000
Annen kortsiktig gjeld		841 726	1 387 559
Sum kortsiktig gjeld		3 599 248	4 721 018
Sum gjeld		3 677 661	4 838 798
SUM EGENKAPITAL OG GJELD		6 226 548	7 010 583



Årsregnskap 2015

Lara AS
(org. nr. 985 471 592)



Lara AS

Organisasjonsnr.: 985 471 592

RESULTATREGNSKAP	Note	2015	2014
Salgsinntekt		20 408 482	20 781 635
SUM DRIFTSINNEKTER		<u>20 408 482</u>	<u>20 781 635</u>
Varekostnad		6 681 374	6 392 851
Lønnskostnad	2	7 544 509	7 458 631
Ordinære avskrivninger	5	729 916	648 401
Annen driftskostnad	2	4 950 358	4 861 179
SUM DRIFTSKOSTNADER		<u>19 906 157</u>	<u>19 361 062</u>
DRIFTSRESULTAT		<u>502 325</u>	<u>1 420 574</u>
Renteinntekt		27 709	37 878
Annen finansinntekt		160	100
Rentekostnad		13 807	17 826
Annen finanskostnad		267	1 719
RESULTAT AV FINANSPOSTER		<u>13 796</u>	<u>18 432</u>
RESULTAT FØR SKATTEKOSTNADER		<u>516 121</u>	<u>1 439 006</u>
Skattekostnad på ordinært resultat	9	139 017	393 567
ORDINÆRT RESULTAT		<u>377 103</u>	<u>1 045 438</u>
ÅRSRESULTAT		<u>377 103</u>	<u>1 045 438</u>
Overføringer: til utbytte		0	1 045 000
til annen egenkapital		377 103	438
SUM OVERFØRINGER	6	<u>377 103</u>	<u>1 045 438</u>



Lara AS

Organisasjonsnr.: 985 471 592

BALANSE PR. 31.12	Note	2015	2014
EIENDELER			
Driftsløsøre og lignende	5, 7	2 928 849	2 707 547
SUM VARIGE DRIFTSMIDLER		<u>2 928 849</u>	<u>2 707 547</u>
Investering i datterselskap	8	150 000	0
Lån til foretak i samme konsern	8	150 000	0
SUM FINANSIELLE ANLEGGSMIDLER		<u>300 000</u>	<u>0</u>
SUM ANLEGGSMIDLER		<u>3 228 849</u>	<u>2 707 547</u>
Varebeholdning	7	425 767	394 617
SUM VARER OG ANNEN BEHOLDNING		<u>425 767</u>	<u>394 617</u>
Kundefordringer		55 789	85 196
Andre kortsiktige fordringer		468 376	61 585
SUM FORDRINGER		<u>524 165</u>	<u>146 781</u>
Bankinnskudd og kontanter	4	2 047 767	3 761 638
SUM BANKINNSKUDD OG KONTANTER		<u>2 047 767</u>	<u>3 761 638</u>
SUM OMLØPSMIDLER		<u>2 997 699</u>	<u>4 303 036</u>
SUM EIENDELER		<u>6 226 548</u>	<u>7 010 583</u>



Lara AS

Organisasjonsnr.: 985 471 592

BALANSE PR. 31.12	Note	2015	2014
EGENKAPITAL OG GJELD			
Aksjekapital 290 aksjer à 1 000	3	290 000	290 000
SUM INNSKUTT EGENKAPITAL		290 000	290 000
Annen egenkapital		2 258 887	1 881 784
SUM OPPTJENT EGENKAPITAL		2 258 887	1 881 784
SUM EGENKAPITAL	6	2 548 887	2 171 784
Utsatt skatt	9	78 413	117 780
SUM AVSETNING FOR FORPLIKTELSER		78 413	117 780
Leverandørgjeld		1 898 749	910 663
Betalbar skatt	9	178 385	447 198
Skyldig offentlige avgifter		680 389	930 598
Utbytte		0	1 045 000
Annen kortsiktig gjeld		841 726	1 387 559
SUM KORTSIKTIG GJELD		3 599 248	4 721 018
SUM GJELD		3 677 661	4 838 798
SUM GJELD OG EGENKAPITAL		6 226 548	7 010 583

Sandnes, 10.03.2016
Styret i Lara AS

Laila Bårdsen
Daglig leder/ Styreleder

Kjetil Korvald
styremedlem

Tove Katrin Åsen
Nestleder

Thor Fridtjof Gustavsen
Styremedlem



Lara AS

Org. nr.: 985 471 592

Noter til regnskapet for 2015

Note 1 Regnskapsprinsipper

Årsregnskapet er satt opp i samsvar med regnskapslovens bestemmelser og norske regnskapsstandarder for små foretak.

Hovedregel for vurdering og klassifisering av eiendeler og gjeld

Eiendeler bestemt til varig eie eller bruk er klassifisert som anleggsmidler. Andre eiendeler er klassifisert som omløpsmidler. Fordringer som skal tilbakebetales innen et år er uansett klassifisert som omløpsmidler. Ved klassifisering av kortsiktig og langsiktig gjeld er analoge kriterier lagt til grunn.

Anleggsmidler vurderes til anskaffelseskost, men nedskrives til virkelig verdi når verdifallet forventes ikke å være forbigående. Anleggsmidler med begrenset økonomisk levetid avskrives planmessig. Langsiktig gjeld balanseføres til nominelt mottatt beløp på etableringstidspunktet.

Omløpsmidler vurderes til laveste av anskaffelseskost og virkelig verdi. Kortsiktig gjeld balanseføres til nominelt mottatt beløp på etableringstidspunktet.

Varige driftsmidler

Varige driftsmidler avskrives over forventet økonomisk levetid. Avskrivningene er som hovedregel fordelt lineært over antatt økonomisk levetid.

Aksjer og andeler i tilknyttet selskap og datterselskap

Kostmetoden er benyttet for investeringer i datterselskap. Investeringen blir nedskrevet til virkelig verdi dersom verdifallet ikke er forbigående. Mottatt utbytte og konsernbidrag inntektsføres som annen finansinntekt.

Fordringer

Kundefordringer og andre fordringer oppføres til pålydende etter fradrag for avsetning til forventet tap. Avsetning til tap gjøres på grunnlag av en individuell vurdering av de enkelte fordringene. I tillegg gjøres det for øvrige kundefordringer en uspesifisert avsetning for å dekke antatt tap.

Varer

Varer er vurdert til laveste av anskaffelseskost og virkelig verdi.

Innteks- og kostandsføringstidspunkt (sammenstilling)

Inntekt resultatføres som hovedregel når den er opptjent. Utgifter sammenstilles med og kostnadsføres samtidig med de inntekter utgiftene kan henføres til. Utgifter som ikke kan henføres direkte til inntekter, kostnadsføres når de påløper.

Skatter

Skattekostnaden i resultatregnskapet omfatter både periodens betalbare skatt og endring i utsatt skatt / utsatt skattefordel. Utsatt skatt / skattefordel er beregnet med 25 % på grunnlag av de midlertidige forskjeller som eksisterer mellom regnskapsmessige og skattemessige verdier ved utgangen av regnskapsåret. Skatteøkende og skattereduserende midlertidige forskjeller som reverseres eller kan reversere i samme periode er utlignet og nettoført.



Lara AS

Org. nr.: 985 471 592

Noter til regnskapet for 2015

Note 2 Lønnskostnader, antall ansatte, godtgjørelser, lån til ansatte m.m.

Lønnskostnader	2015	2014
Lønninger	6 429 956	6 349 036
Arbeidsgiveravgift	931 566	920 975
Pensjonskostnader	103 849	89 752
Andre ytelser	79 137	98 867
Sum	7 544 509	7 458 631

Gjennomsnittlig antall årsverk: 17,8 17

Ytelser til ledende personer	Daglig leder	Styre
Lønn	758 999	0
Annen godtgjørelse	4 758	0

Selskapet er pålagt obligatorisk tjenestepensjon etter lov om obligatorisk tjenestepensjon. Selskapet har etablert pensjonsordning som tilfredsstillende kravene til denne lov.

Revisor

Kostnadsført revisjonshonorar for 2015 utgjør kr 23 000, i tillegg kommer kr 11 500 vedrørende honorar for andre tjenester. Beløpene er eks. mva.

Note 3 Aksjonærtabell

Aksjekapitalen i Lara AS pr. 31.12 består av følgende aksjeklasser:

	Antall	Pålydende	Bokført
Ordinære-aksjer	290	1 000,00	290 000,00

Eierstruktur

De største aksjonærene i % pr. 31.12 var:

	Ordinære	Eierandel
Laila Bårdsen	232	80,0
Tove Katrin Åsen	58	20,0
Totalt antall aksjer	290	100,0

Note 4 Bundne midler

I posten inngår bundne bankinnskudd med kr. 194 421,-.



Lara AS

Org. nr.: 985 471 592

Noter til regnskapet for 2015

Note 5 Driftsmidler

	Maskiner	Driftsløsøre	Sum
Anskaffelseskost 01.01	295 683	6 187 119	6 482 802
Tilgang	119 183	832 034	951 217
Avgang	-0	-0	0
Anskaffelseskost 31.12	414 866	7 019 153	7 434 019
Akkumulerte avskrivninger 31.12.	-179 366	-4 325 804	-4 505 170
Balanseført verdi pr 31.12.	235 500	2 693 349	2 928 849

Årets avskrivninger	52 729	677 187	729 916
---------------------	--------	---------	---------

Levetid	10 år / 10%	10 år / 10%
Avskrivningsplan	Lineær	Lineær

Note 6 Egenkapital

	Aksjekapital	Annen egenkapital	Sum
Egenkapital 01.01.	290 000	1 881 784	2 171 784
Årsresultat		377 103	377 103
Avsatt utbytte		0	0
Egenkapital 31.12	290 000	2 258 887	2 548 887

Note 7 Langsiktig gjeld og pantsettelse

	2015	2014
Balanseført verdi av eiendeler stillet som garanti for kassekreditt		
Varer inntil kr 1 000 000	425 767	358 528
Driftsløsøre inntil kr 5 000 000	2 247 695	1 357 189
Fordringer inntil kr 1 000 000	55 789	85 196

Note 8 Datterselskap og tilknyttet selskap

Selskap	Kontor	Andel	Selskapets egenkap. 100%	Selskapets resultat 100%
Hashtag Kaffe AS	Sandnes	100%	132 622	-17 378

Det er ikke utarbeidet konsernregnskap, jfr. regnskapsloven § 3-2.

	2015	2014
Lån til datterselskap	150 000	0



Lara AS

Org. nr.: 985 471 592

Noter til regnskapet for 2015

Note 9 Skatt

Årets skattekostnad	2015	2014
Resultatført skatt på ordinært resultat:		
Betalbar skatt	178 385	447 198
Endring i utsatt skatt	-39 368	-53 631
Skattekostnad ordinært resultat	139 017	393 567
Skattepliktig inntekt:		
Ordinært resultat før skatt	516 121	1 439 006
Permanente forskjeller	21 993	18 652
Endring i midlertidige forskjeller	122 572	198 632
Skattepliktig inntekt	660 686	1 656 289
Betalbar skatt i balansen:		
Betalbar skatt på årets resultat	178 385	447 198
Sum betalbar skatt i balansen	178 385	447 198

Skatteeffekten av midlertidige forskjeller og underskudd til fremføring som har gitt opphav til utsatt skatt og utsatte skattefordeler, spesifisert på typer av midlertidige forskjeller:

	2015	2014	Endring
Varige driftsmidler	313 651	436 223	122 572
Sum	313 651	436 223	122 572
Utsatt skatt (25 % / 27 %)	78 413	117 780	39 368



Årsregnskap 2015

Lara AS
(org. nr. 985 471 592)



Lara AS

Foretaksnr. 985471592

Årsberetning 2015

Virksomhetens art og hvor den drives

Lara AS driver restaurant i Sandnes. Selskapet driver ikke med forsknings og utviklingsaktiviteter. Virksomheten drives fra selskapets lokaler i Sandnes kommune.

Fortsatt drift

Styret bekrefter at forutsetningen om fortsatt drift er lagt til grunn ved utarbeidelsen av regnskapet. Etter styrets oppfatning gir årsregnskapet riktig uttrykk for selskapets utvikling og stilling, samt resultatet av virksomheten for 2015. Styre bekrefter at årsregnskapet gir et rettviseende bilde av driften i 2015. Det har ikke inntrådt forhold etter regnskapsårets utgang som er av betydning ved bedømmelsen av selskapets stilling.

Arbeidsmiljø

Etter styrets oppfatning har arbeidsmiljøet i selskapet vært bra og det er ikke iverksatt spesielle tiltak i 2015. Totalt sykefravær siste år har vært 7,78 prosent. Det har ikke vært rapportert skader eller ulykker på arbeidsplassen.

Ytre miljø

Selskapet forurensar ikke det ytre miljøet.

Likestilling

Selskapet har som mål å være en arbeidsplass der det råder full likestilling mellom kvinner og menn. Av selskapets ansatte er kvinner.

Sandnes, 10. mars 2016

I styret for Lara AS

Tove Katrin Åsen

Kjetil Korvald

Laila Bårdsen

Thor Fridjof Gustavsen



Lara AS

Organisasjonsnr.: 985 471 592

RESULTATREGNSKAP	Note	2015	2014
Salgsinntekt		20 408 482	20 781 635
SUM DRIFTSINNEKTER		20 408 482	20 781 635
Varekostnad		6 681 374	6 392 851
Lønnskostnad	2	7 544 509	7 458 631
Ordinære avskrivninger	5	729 916	648 401
Annen driftskostnad	2	4 950 358	4 861 179
SUM DRIFTSKOSTNADER		19 906 157	19 361 062
DRIFTSRESULTAT		502 325	1 420 574
Renteinntekt		27 709	37 878
Annen finansinntekt		160	100
Rentekostnad		13 807	17 826
Annen finanskostnad		267	1 719
RESULTAT AV FINANSPOSTER		13 796	18 432
RESULTAT FØR SKATTEKOSTNADER		516 121	1 439 006
Skattekostnad på ordinært resultat	9	139 017	393 567
ORDINÆRT RESULTAT		377 103	1 045 438
ÅRSRESULTAT		377 103	1 045 438
Overføringer:			
til utbytte		0	1 045 000
til annen egenkapital		377 103	438
SUM OVERFØRINGER	6	377 103	1 045 438



Lara AS

Organisasjonsnr.: 985 471 592

BALANSE PR. 31.12	Note	2015	2014
EIENDELER			
Driftsløsøre og lignende	5, 7	2 928 849	2 707 547
SUM VARIGE DRIFTSMIDLER		2 928 849	2 707 547
Investering i datterselskap	8	150 000	0
Lån til foretak i samme konsern	8	150 000	0
SUM FINANSIELLE ANLEGGSMIDLER		300 000	0
SUM ANLEGGSMIDLER		3 228 849	2 707 547
Varebeholdning	7	425 767	394 617
SUM VARER OG ANNEN BEHOLDNING		425 767	394 617
Kundefordringer		55 789	85 196
Andre kortsiktige fordringer		468 376	61 585
SUM FORDRINGER		524 165	146 781
Bankinnskudd og kontanter	4	2 047 767	3 761 638
SUM BANKINNSKUDD OG KONTANTER		2 047 767	3 761 638
SUM OMLØPSMIDLER		2 997 699	4 303 036
SUM EIENDELER		6 226 548	7 010 583





Lara AS

Organisasjonsnr.: 985 471 592


BALANSE PR. 31.12	Note	2015	2014
EGENKAPITAL OG GJELD			
Aksjekapital 290 aksjer à 1 000	3	290 000	290 000
SUM INNSKUTT EGENKAPITAL		290 000	290 000
Annen egenkapital		2 258 887	1 881 784
SUM OPPTJENT EGENKAPITAL		2 258 887	1 881 784
SUM EGENKAPITAL	6	2 548 887	2 171 784
Utsatt skatt	9	78 413	117 780
SUM AVSETNING FOR FORPLIKTELSER		78 413	117 780
Leverandørgjeld		1 898 749	910 663
Betalbar skatt	9	178 385	447 198
Skyldig offentlige avgifter		680 389	930 598
Utbytte		0	1 045 000
Annen kortsiktig gjeld		841 726	1 387 559
SUM KORTSIKTIG GJELD		3 599 248	4 721 018
SUM GJELD		3 677 661	4 838 798
SUM GJELD OG EGENKAPITAL		6 226 548	7 010 583

Sandnes, 10.03.2016
Styret i Lara AS


Laila Bårdsen
Daglig leder/ Styreleder


Kjetil Kørvald
styremedlem


Tove Katrin Asen
Nestleder


Thor Fridtjof Gustavsen
Styremedlem



Lara AS

Org. nr.: 985 471 592

Noter til regnskapet for 2015

Note 1 Regnskapsprinsipper

Årsregnskapet er satt opp i samsvar med regnskapslovens bestemmelser og norske regnskapsstandarder for små foretak.

Hovedregel for vurdering og klassifisering av eiendeler og gjeld

Eiendeler bestemt til varig eie eller bruk er klassifisert som anleggsmidler. Andre eiendeler er klassifisert som omløpsmidler. Fordringer som skal tilbakebetales innen et år er uansett klassifisert som omløpsmidler. Ved klassifisering av kortsiktig og langsiktig gjeld er analoge kriterier lagt til grunn.

Anleggsmidler vurderes til anskaffelseskost, men nedskrives til virkelig verdi når verdifallet forventes ikke å være forbigående. Anleggsmidler med begrenset økonomisk levetid avskrives planmessig. Langsiktig gjeld balanseføres til nominelt mottatt beløp på etableringstidspunktet.

Omløpsmidler vurderes til laveste av anskaffelseskost og virkelig verdi. Kortsiktig gjeld balanseføres til nominelt mottatt beløp på etableringstidspunktet.

Varige driftsmidler

Varige driftsmidler avskrives over forventet økonomisk levetid. Avskrivningene er som hovedregel fordelt lineært over antatt økonomisk levetid.

Aksjer og andeler i tilknyttet selskap og datterselskap

Kostmetoden er benyttet for investeringer i datterselskap. Investeringen blir nedskrevet til virkelig verdi dersom verdifallet ikke er forbigående. Mottatt utbytte og konsernbidrag inntektsføres som annen finansinntekt.

Fordringer

Kundefordringer og andre fordringer oppføres til pålydende etter fradrag for avsetning til forventet tap. Avsetning til tap gjøres på grunnlag av en individuell vurdering av de enkelte fordringene. I tillegg gjøres det for øvrige kundefordringer en uspesifisert avsetning for å dekke antatt tap.

Varer

Varer er vurdert til laveste av anskaffelseskost og virkelig verdi.

Inntekts- og kostandsføringstidspunkt (sammenstilling)

Inntekt resultatføres som hovedregel når den er opptjent. Utgifter sammenstilles med og kostnadsføres samtidig med de inntekter utgiftene kan henføres til. Utgifter som ikke kan henføres direkte til inntekter, kostnadsføres når de påløper.

Skatter

Skattekostnaden i resultatregnskapet omfatter både periodens betalbare skatt og endring i utsatt skatt / utsatt skattefordel. Utsatt skatt / skattefordel er beregnet med 25 % på grunnlag av de midlertidige forskjeller som eksisterer mellom regnskapsmessige og skattemessige verdier ved utgangen av regnskapsåret. Skatteøkende og skattereduserende midlertidige forskjeller som reverseres eller kan reversere i samme periode er utlignet og nettoført.



Lara AS

Org. nr.: 985 471 592

Noter til regnskapet for 2015

Note 2 Lønnskostnader, antall ansatte, godtgjørelser, lån til ansatte m.m.

Lønnskostnader	2015	2014
Lønninger	6 429 956	6 349 036
Arbeidsgiveravgift	931 566	920 975
Pensjonskostnader	103 849	89 752
Andre ytelser	79 137	98 867
Sum	7 544 509	7 458 631

Gjennomsnittlig antall årsverk: 17,8 17

Ytelser til ledende personer	Daglig leder	Styre
Lønn	758 999	0
Annen godtgjørelse	4 758	0

Selskapet er pålagt obligatorisk tjenestepensjon etter lov om obligatorisk tjenestepensjon. Selskapet har etablert pensjonsordning som tilfredsstiller kravene til denne lov.

Revisor

Kostnadsført revisjonshonorar for 2015 utgjør kr 23 000, i tillegg kommer kr 11 500 vedrørende honorar for andre tjenester. Beløpene er eks. mva.

Note 3 Aksjonærtabell

Aksjekapitalen i Lara AS pr. 31.12 består av følgende aksjeklasser:

	Antall	Pålydende	Bokført
Ordinære-aksjer	290	1 000,00	290 000,00

Eierstruktur

De største aksjonærene i % pr. 31.12 var:

	Ordinære	Eierandel
Laila Bårdsen	232	80,0
Tove Katrin Åsen	58	20,0
Totalt antall aksjer	290	100,0

Note 4 Bundne midler

I posten inngår bundne bankinnskudd med kr. 194 421,-.



Lara AS

Org. nr.: 985 471 592

Noter til regnskapet for 2015

Note 5 Driftsmidler

	Maskiner	Driftsløsøre	Sum
Anskaffelseskost 01.01	295 683	6 187 119	6 482 802
Tilgang	119 183	832 034	951 217
Avgang	-0	-0	0
Anskaffelseskost 31.12	414 866	7 019 153	7 434 019
Akkumulerte avskrivninger 31.12.	-179 366	-4 325 804	-4 505 170
Balanseført verdi pr 31.12.	235 500	2 693 349	2 928 849
Årets avskrivninger	52 729	677 187	729 916
Levetid	10 år / 10%	10 år / 10%	
Avskrivningsplan	Lineær	Lineær	

Note 6 Egenkapital

	Aksjekapital	Annen egenkapital	Sum
Egenkapital 01.01.	290 000	1 881 784	2 171 784
Årsresultat		377 103	377 103
Avsatt utbytte		0	0
Egenkapital 31.12	290 000	2 258 887	2 548 887

Note 7 Langsiktig gjeld og pantsettelse

	2015	2014
Balanseført verdi av eiendeler stillet som garanti for kassekreditt		
Varer inntil kr 1 000 000	425 767	358 528
Driftsløsøre inntil kr 5 000 000	2 247 695	1 357 189
Fordringer inntil kr 1 000 000	55 789	85 196

Note 8 Datterselskap og tilknyttet selskap

Selskap	Kontor	Andel	Selskapets egenkap. 100%	Selskapets resultat 100%
Hashtag Kaffe AS	Sandnes	100%	132 622	-17 378

Det er ikke utarbeidet konsernregnskap, jfr. regnskapsloven § 3-2.

	2015	2014
Lån til datterselskap	150 000	0



Lara AS

Org. nr.: 985 471 592

Noter til regnskapet for 2015

Note 9 Skatt

Årets skattekostnad	2015	2014
Resultatført skatt på ordinært resultat:		
Betalbar skatt	178 385	447 198
Endring i utsatt skatt	-39 368	-53 631
Skattekostnad ordinært resultat	139 017	393 567
Skattepliktig inntekt:		
Ordinært resultat før skatt	516 121	1 439 006
Permanente forskjeller	21 993	18 652
Endring i midlertidige forskjeller	122 572	198 632
Skattepliktig inntekt	660 686	1 656 289
Betalbar skatt i balansen:		
Betalbar skatt på årets resultat	178 385	447 198
Sum betalbar skatt i balansen	178 385	447 198

Skatteeffekten av midlertidige forskjeller og underskudd til fremføring som har gitt opphav til utsatt skatt og utsatte skattefordeler, spesifisert på typer av midlertidige forskjeller:

	2015	2014	Endring
Varige driftsmidler	313 651	436 223	122 572
Sum	313 651	436 223	122 572
Utsatt skatt (25 % / 27 %)	78 413	117 780	39 368



Til generalforsamlingen i
Lara AS

REVISORS BERETNING

Uttalelse om årsregnskapet

Vi har revidert årsregnskapet for Lara AS som viser et overskudd på kr 377 103. Årsregnskapet består av balanse per 31. desember 2015, resultatregnskap for regnskapsåret avsluttet per denne datoen, og en beskrivelse av vesentlige anvendte regnskapsprinsipper og andre noteopplysninger.

Styret og daglig leders ansvar for årsregnskapet

Styret og daglig leder er ansvarlig for å utarbeide årsregnskapet og for at det gir et rettviseende bilde i samsvar med regnskapslovens regler og god regnskapsskikk i Norge, og for slik intern kontroll som styret og daglig leder finner nødvendig for å muliggjøre utarbeidelsen av et årsregnskap som ikke inneholder vesentlig feilinformasjon, verken som følge av misligheter eller feil.

Revisors oppgaver og plikter

Vår oppgave er å gi uttrykk for en mening om dette årsregnskapet på bakgrunn av vår revisjon. Vi har gjennomført revisjonen i samsvar med lov, forskrift og god revisjonsskikk i Norge, herunder International Standards on Auditing. Revisjonsstandardene krever at vi etterlever etiske krav og planlegger og gjennomfører revisjonen for å oppnå betryggende sikkerhet for at årsregnskapet ikke inneholder vesentlig feilinformasjon.

En revisjon innebærer utførelse av handlinger for å innhente revisjonsbevis for beløpene og opplysningene i årsregnskapet. De valgte handlingene avhenger av revisors skjønn, herunder vurderingen av risikoene for at årsregnskapet inneholder vesentlig feilinformasjon, enten det skyldes misligheter eller feil. Ved en slik risikovurdering tar revisor hensyn til den interne kontrollen som er relevant for selskapets utarbeidelse av et årsregnskap som gir et rettviseende bilde. Formålet er å utforme revisjonshandlinger som er hensiktsmessige etter omstendighetene, men ikke for å gi uttrykk for en mening om effektiviteten av selskapets interne kontroll. En revisjon omfatter også en vurdering av om de anvendte regnskapsprinsippene er hensiktsmessige og om regnskapsestimaterne utarbeidet av ledelsen er rimelige, samt en vurdering av den samlede presentasjonen av årsregnskapet.

Etter vår oppfatning er innhentet revisjonsbevis tilstrekkelig og hensiktsmessig som grunnlag for vår konklusjon.



Konklusjon

Etter vår mening er årsregnskapet avgitt i samsvar med lov og forskrifter og gir et rettviseende bilde av den finansielle stillingen til Lara AS per 31. desember 2015 og av resultater for regnskapsåret som ble avsluttet per denne datoen i samsvar med regnskapslovens regler og god regnskapsskikk i Norge.

Uttalelse om øvrige forhold

Konklusjon om årsberetningen

Basert på vår revisjon av årsregnskapet som beskrevet ovenfor, mener vi at opplysningene i årsberetningen om årsregnskapet og forutsetningen om fortsatt drift er konsistente med årsregnskapet og er i samsvar med lov og forskrifter.

Konklusjon om registrering og dokumentasjon

Basert på vår revisjon av årsregnskapet som beskrevet ovenfor, og kontrollhandlinger vi har funnet nødvendig i henhold til internasjonal standard for attestasjonsoppdrag (ISAE) 3000 «Attestasjonsoppdrag som ikke er revisjon eller forenklet revisorkontroll av historisk finansiell informasjon», mener vi at ledelsen har oppfylt sin plikt til å sørge for ordentlig og oversiktlig registrering og dokumentasjon av selskapets regnskapsopplysninger i samsvar med lov og god bokføringskikk i Norge.

Stavanger, 10. mars 2016

Sumergo DA

Arne Thorsen
statsautorisert revisor