



ÅRSREGNSKAPET FOR REGNSKAPSÅRET 2025 - GENERELL INFORMASJON

Enheten

Organisasjonsnummer: 967 751 081
Organisasjonsform: Aksjeselskap
Foretaksnavn: TH BHAS BYGG AS
Forretningsadresse: Pålsneset
5337 RONG

Regnskapsår

Årsregnskapets periode: 01.01.2025 - 31.12.2025

Konsern

Morselskap i konsern: Nei

Regnskapsregler

Regler for små foretak benyttet: Ja
Benyttet ved utarbeidelsen av årsregnskapet til selskapet: Regnskapslovens alminnelige regler

Årsregnskapet fastsatt av kompetent organ

Bekreftet av representant for selskapet: Stein Norvald Klakegg
Dato for fastsettelse av årsregnskapet: 25.03.2026

Grunnlag for avgivelse

År 2025: Årsregnskapet er elektronisk innlevert
År 2024: Tall er hentet fra elektronisk innlevert årsregnskap fra 2025

Det er ikke krav til at årsregnskapet m.v. som sendes til Regnskapsregisteret er undertegnet. Kontrollen på at dette er utført ligger hos revisor/enhetens øverste organ. Sikkerheten ivaretas ved at innsender har rolle/rettighet for innsending av årsregnskapet via Altinn, og ved at det bekreftes at årsregnskapet er fastsatt av kompetent organ.

Brønnøysundregistrene, 25.04.2026



Resultatregnskap

Beløp i: NOK	Note	2025	2024
RESULTATREGNSKAP			
Inntekter			
Salgsinntekt		74 097 663	65 233 677
Annen driftsinntekt		33 000	41 287
Sum inntekter		74 130 663	65 274 964
Kostnader			
Varekostnad		35 711 943	26 227 323
Lønnskostnad	1	29 806 884	29 570 902
Avskrivning av driftsmidler og immaterielle eiendeler	2	207 556	209 496
Annen driftskostnad	1	7 420 446	7 386 707
Sum kostnader		73 146 829	63 394 428
Driftsresultat		983 834	1 880 536
Finansinntekter og finanskostnader			
Annen renteinntekt		334 492	325 078
Sum finansinntekter		334 492	325 078
Annen rentekostnad		19 526	19 000
Annen finanskostnad		8 370	
Sum finanskostnader		27 895	19 000
Netto finans		306 597	306 078
Resultat før skattekostnad		1 290 431	2 186 614
Skattekostnad på resultat	3	285 967	485 915
Årsresultat	4	1 004 464	1 700 699
Årsresultat etter minoritetsinteresser		1 004 464	1 700 699
Totalresultat		1 004 464	1 700 699
Overføringer og disponeringer			
Ordinært utbytte		360 000	1 700 000



Resultatregnskap

Beløp i: NOK	Note	2025	2024
Avgitt konsernbidrag		107 626	
Avsatt til annen egenkapital		536 838	699
Sum overføringer og disponeringer	4	1 004 464	1 700 699



Balanse

Beløp i: NOK	Note	2025	2024
BALANSE - EIENDELER			
Anleggsmidler			
Immaterielle eiendeler			
Utsatt skattefordel	3	8 720	5 260
Sum immaterielle eiendeler		8 720	5 260
Varige driftsmidler			
Tomter, bygninger o.a. fast eiendom	2		
Maskiner og anlegg	2		
Skip og flytende installasjoner	2		
Driftsløsøre, inventar o.a. utstyr	2	386 740	594 296
Sum varige driftsmidler	2	386 740	594 296
Finansielle anleggsmidler			
Sum finansielle anleggsmidler	5		
Sum anleggsmidler		395 460	599 556
Omløpsmidler			
Varer			
Sum varer		65 134	65 134
Fordringer			
Kundefordringer		15 827 495	19 315 802
Andre kortsiktige fordringer		809 833	641 110
Konsernfordringer		3 852 710	4 928 167
Sum fordringer	5	20 490 038	24 885 079
Bankinnskudd, kontanter og lignende			
Bankinnskudd, kontanter o.l.		7 796 378	5 475 010
Sum bankinnskudd, kontanter og lignende		7 796 378	5 475 010
Sum omløpsmidler		28 351 550	30 425 223
SUM EIENDELER		28 747 010	31 024 779



Balanse

Beløp i: NOK	Note	2025	2024
BALANSE - EGENKAPITAL OG GJELD			
Egenkapital			
Innskutt egenkapital			
Aksjekapital	4, 6	230 000	230 000
Beholdning av egne aksjer	6		
Overkurs	4	36 000	36 000
Annen innskutt egenkapital	4	152 737	152 737
Sum innskutt egenkapital		418 737	418 737
Opptjent egenkapital			
Annen egenkapital	4	14 279 299	13 742 461
Sum opptjent egenkapital		14 279 299	13 742 461
Sum egenkapital	4	14 698 036	14 161 198
Gjeld			
Langsiktig gjeld			
Utsatt skatt	3		
Annen langsiktig gjeld			
Kortsiktig gjeld			
Gjeld til kredittinstitusjoner		348 472	
Leverandørgjeld		3 721 376	2 194 026
Betalbar skatt	3	259 071	493 682
Skyldig offentlige avgifter		4 605 972	5 033 746
Utbytte	4	360 000	1 700 000
Kortsiktig konserngjeld		2 015 743	4 793 228
Annen kortsiktig gjeld		2 738 340	2 648 900
Sum kortsiktig gjeld		14 048 974	16 863 581
Sum gjeld		14 048 974	16 863 581
SUM EGENKAPITAL OG GJELD		28 747 010	31 024 779



Brønnøysundregistrene

ÅRSREGNSKAP FOR REGNSKAPSÅRET 2025 - GENERELL INFORMASJON

Journalnummer: 2026 357006

Virksomheten

Organisasjonsnummer: 967 751 081
Organisasjonsform: Aksjeselskap
Foretaksnavn: TH BHAS BYGG AS
Forretningsadresse: Pålsneset
5337 RONG

Regnskapsår

Årsregnskapets periode: 01.01.2025 - 31.12.2025

Konsern

Morselskap i konsern: Nei

Regnskapsregler

Regler for små foretak benyttet: Ja
Benyttet ved utarbeidelsen av
årsregnskapet: Regnskapslovens alminnelige regler

Årsregnskapet fastsatt av kompetent organ

Bekreftet av: Stein Norvald Klakegg
Dato for fastsettelse av årsregnskapet: 25.03.2026

Grunnlag for avgivelse

År 2025: Årsregnskap er elektronisk innlevert.
År 2024: Tall er hentet fra elektronisk innlevert årsregnskap fra 2025.

Virksomheten sitt øverste organ er ansvarlig for at årsregnskapet er signert. Det er mulig å levere årsregnskap uten signatur fordi sikkerheten for rett rapportering er ivaretatt ved at innsenderen har rolle/rettighet for innsending i Altinn. Navnet på representanten, som bekrefter at årsregnskapet er godkjent, er i tillegg oppgitt.

Brønnøysundregistrene, 23.04.2026



Organisasjonsnr: 967 751 081
TH BHAS BYGG AS

RESULTATREGNSKAP

Beløp i: NOK	Note	2025	2024
RESULTATREGNSKAP			
Inntekter			
Salgsinntekt		74 097 663	65 233 677
Annen driftsinntekt		33 000	41 287
Sum inntekter		74 130 663	65 274 964
Kostnader			
Varekostnad		35 711 943	26 227 323
Lønnskostnad	1	29 806 884	29 570 902
Avskrivning av driftsmidler og immaterielle eiendeler	2	207 556	209 496
Annen driftskostnad	1	7 420 446	7 386 707
Sum kostnader		73 146 829	63 394 428
Driftsresultat		983 834	1 880 536
Finansinntekter og finanskostnader			
Annen renteinntekt		334 492	325 078
Sum finansinntekter		334 492	325 078
Annen rentekostnad		19 526	19 000
Annen finanskostnad		8 370	
Sum finanskostnader		27 895	19 000
Netto finans		306 597	306 078
Resultat før skattekostnad		1 290 431	2 186 614
Skattekostnad på resultat	3	285 967	485 915
Årsresultat	4	1 004 464	1 700 699
Årsresultat etter minoritetsinteresser		1 004 464	1 700 699
Totalresultat		1 004 464	1 700 699
Overføringer og disponeringer			
Ordinært utbytte		360 000	1 700 000
Avgitt konsernbidrag		107 626	
Avsatt til annen egenkapital		536 838	699
Sum overføringer og disponeringer	4	1 004 464	1 700 699



Organisasjonsnr: 967 751 081
TH BHAS BYGG AS

BALANSE

Beløp i: NOK	Note	2025	2024
BALANSE - EIENDELER			
Anleggsmidler			
Immaterielle eiendeler			
Utsatt skattefordel	3	8 720	5 260
Sum immaterielle eiendeler		8 720	5 260
Varige driftsmidler			
Tomter, bygninger o.a. fast eiendom	2		
Maskiner og anlegg	2		
Skip og flytende installasjoner	2		
Driftsløsøre, inventar o. a. utstyr	2	386 740	594 296
Sum varige driftsmidler	2	386 740	594 296
Finansielle anleggsmidler			
Sum finansielle anleggsmidler	5		
Sum anleggsmidler		395 460	599 556
Omløpsmidler			
Varer			
Sum varer		65 134	65 134
Fordringer			
Kundefordringer		15 827 495	19 315 802
Andre kortsiktige fordringer		809 833	641 110
Konsernfordringer		3 852 710	4 928 167
Sum fordringer	5	20 490 038	24 885 079
Bankinnskudd, kontanter og lignende			
Bankinnskudd, kontanter o. l.		7 796 378	5 475 010
Sum bankinnskudd, kontanter og lignende		7 796 378	5 475 010
Sum omløpsmidler		28 351 550	30 425 223
SUM EIENDELER		28 747 010	31 024 779

BALANSE - EGENKAPITAL OG GJELD

Egenkapital



Innskutt egenkapital			
Aksjekapital	4, 6	230 000	230 000
Beholdning av egne aksjer	6		
Overkurs	4	36 000	36 000
Annen innskutt egenkapital	4	152 737	152 737
Sum innskutt egenkapital		418 737	418 737
Opptjent egenkapital			
Annen egenkapital	4	14 279 299	13 742 461
Sum opptjent egenkapital		14 279 299	13 742 461
Sum egenkapital	4	14 698 036	14 161 198
Gjeld			
Langsiktig gjeld			
Utsatt skatt	3		
Annen langsiktig gjeld			
Kortsiktig gjeld			
Gjeld til			
kredittinstitusjoner		348 472	
Leverandørgjeld		3 721 376	2 194 026
Betalbar skatt	3	259 071	493 682
Skyldig offentlige avgifter	4	4 605 972	5 033 746
Utbytte	4	360 000	1 700 000
Kortsiktig konserngjeld		2 015 743	4 793 228
Annen kortsiktig gjeld		2 738 340	2 648 900
Sum kortsiktig gjeld		14 048 974	16 863 581
Sum gjeld		14 048 974	16 863 581
SUM EGENKAPITAL OG GJELD		28 747 010	31 024 779



Organisasjonsnr: 967 751 081
TH BHAS BYGG AS

NOTEOPPLYSNINGER - SELSKAP

- alle poster oppgitt i hele tall

Note

Antall årsverk i regnskapsåret
40.00



Årsregnskap 2025 Th Bhas Bygg AS

Resultatregnskap
Balanse
Noter til regnskapet
Revisjonsberetning

Org.nr.: 967 751 081



Til generalforsamlingen i TH Bhas Bygg AS

Uavhengig revisors beretning for 2025

Konklusjon

Vi har revidert TH Bhas Bygg AS sitt årsregnskap som viser et overskudd på kr 1 004 464. Årsregnskapet består av balanse per 31. desember 2025, resultatregnskap for regnskapsåret avsluttet per denne datoen og noter til årsregnskapet, herunder et sammendrag av viktige regnskapsprinsipper.

Etter vår mening

- oppfyller årsregnskapet gjeldende lovkrav, og
- gir årsregnskapet et rettviseende bilde av selskapets finansielle stilling per 31. desember 2025 og av dets resultat for regnskapsåret avsluttet per denne datoen i samsvar med regnskapslovens regler og god regnskapsskikk i Norge.

Grunnlag for konklusjonen

Vi har gjennomført revisjonen i samsvar med International Standards on Auditing (ISA-ene). Våre oppgaver og plikter i henhold til disse standardene er beskrevet nedenfor under Revisors oppgaver og plikter ved revisjonen av årsregnskapet. Vi er uavhengige av selskapet i samsvar med kravene i relevante lover og forskrifter i Norge og International Code of Ethics for Professional Accountants (inkludert internasjonale uavhengighetsstandarder) utstedt av International Ethics Standards Board for Accountants (IESBA-reglene), og vi har overholdt våre øvrige etiske forpliktelser i samsvar med disse kravene. Innhentet revisjonsbevis er etter vår vurdering tilstrekkelig og hensiktsmessig som grunnlag for vår konklusjon.

Ledelsens ansvar for årsregnskapet

Styret og daglig leder (ledelsen) er ansvarlig for å utarbeide årsregnskapet og for at det gir et rettviseende bilde i samsvar med regnskapslovens regler og god regnskapsskikk i Norge. Ledelsen er også ansvarlig for slik intern kontroll som den finner nødvendig for å kunne utarbeide et årsregnskap som ikke inneholder vesentlig feilinformasjon, verken som følge av misligheter eller utilsiktede feil.

Ved utarbeidelsen av årsregnskapet må ledelsen ta standpunkt til selskapets evne til fortsatt drift og opplyse om forhold av betydning for fortsatt drift. Forutsetningen om fortsatt drift skal legges til grunn for årsregnskapet så lenge det ikke er sannsynlig at virksomheten vil bli avviklet.



Revisors oppgaver og plikter ved revisjonen av årsregnskapet

Vårt mål er å oppnå betryggende sikkerhet for at årsregnskapet som helhet ikke inneholder vesentlig feilinformasjon, verken som følge av misligheter eller utilsiktede feil, og å avgi en revisjonsberetning som inneholder vår konklusjon. Betryggende sikkerhet er en høy grad av sikkerhet, men ingen garanti for at en revisjon utført i samsvar med ISA-ene, alltid vil avdekke vesentlig feilinformasjon. Feilinformasjon kan oppstå som følge av misligheter eller utilsiktede feil. Feilinformasjon er å anse som vesentlig dersom den enkeltvis eller samlet med rimelighet kan forventes å påvirke økonomiske beslutninger som brukerne foretar basert på årsregnskapet.

For videre beskrivelse av revisors oppgaver og plikter vises det til:
<https://revisorforeningen.no/revisjonsberetninger>

Bergen, 24.02.2026
Collegium Revisjon AS

Erlend Hugaas Myrdal
statsautorisert revisor



Resultatregnskap

Th Bhas Bygg AS

Driftsinntekter og driftskostnader	Note	2025	2024
Salgsinntekt		74 097 663	65 233 677
Annen driftsinntekt		33 000	41 287
Sum driftsinntekter		74 130 663	65 274 964
Varekostnad		35 711 943	26 227 323
Lønnskostnad	1	29 806 884	29 570 902
Avskrivning av driftsmidler og immaterielle eiendeler	2	207 556	209 496
Annen driftskostnad	1	7 420 446	7 386 707
Sum driftskostnader		73 146 829	63 394 428
Driftsresultat		983 834	1 880 536
Finansinntekter og finanskostnader			
Annen renteinntekt		334 492	325 078
Annen rentekostnad		19 526	19 000
Annen finanskostnad		8 370	0
Resultat av finansposter		306 597	306 078
Resultat før skattekostnad		1 290 431	2 186 614
Skattekostnad på resultat	3	285 967	485 915
Årsresultat	4	1 004 464	1 700 699
Overføringer			
Avsatt til utbytte		360 000	1 700 000
Avsatt konsernbidrag		107 626	0
Avsatt til annen egenkapital		536 838	699
Sum overføringer	4	1 004 464	1 700 699



Balanse

Th Bhas Bygg AS

Eiendeler	Note	2025	2024
Anleggsmidler			
Immaterielle eiendeler			
Utsatt skattefordel	3	8 720	5 260
Sum immaterielle eiendeler		8 720	5 260
Varige driftsmidler			
Driftsløsøre, inventar o.a. utstyr	2	386 740	594 296
Sum varige driftsmidler	2	386 740	594 296
Sum anleggsmidler		395 460	599 556
Omløpsmidler			
Lager av varer og annen beholdning		65 134	65 134
Fordringer			
Kundefordringer		15 827 495	19 315 802
Andre kortsiktige fordringer		809 833	641 110
Konsernfordringer		3 852 710	4 928 167
Sum fordringer	5	20 490 038	24 885 079
Bankinnskudd, kontanter o.l.		7 796 378	5 475 010
Sum omløpsmidler		28 351 550	30 425 223
Sum eiendeler		28 747 010	31 024 779




Balanse


Th Bhas Bygg AS

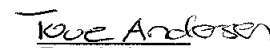
Egenkapital og gjeld	Note	2025	2024
Egenkapital			
Innskutt egenkapital			
Aksjekapital	4, 6	230 000	230 000
Overkurs	4	36 000	36 000
Annen innskutt egenkapital	4	152 737	152 737
Sum innskutt egenkapital		418 737	418 737
Opptjent egenkapital			
Annen egenkapital	4	14 279 299	13 742 461
Sum opptjent egenkapital		14 279 299	13 742 461
Sum egenkapital	4	14 698 036	14 161 198
Gjeld			
Kortsiktig gjeld			
Gjeld til kredittinstitusjoner		348 472	0
Leverandørgjeld		3 721 376	2 194 026
Betalbar skatt	3	259 071	493 682
Skyldig offentlige avgifter		4 605 972	5 033 746
Utbytte	4	360 000	1 700 000
Konserngjeld		2 015 743	4 793 228
Annen kortsiktig gjeld		2 738 340	2 648 900
Sum kortsiktig gjeld		14 048 974	16 863 581
Sum gjeld		14 048 974	16 863 581
Sum egenkapital og gjeld		28 747 010	31 024 779


Rong, 24.02.2026
Styret i Th Bhas Bygg AS


Stein Norvald Klakegg
styreleder



Lillian Drange
styremedlem


Jan-Olav Strand
styremedlem


Tove Andersen
styremedlem


Arvid Hellesund
styremedlem


Kim Bjarthe Torsvik
styremedlem


Kenneth Trengereid
daglig leder



Noter

Th Bhas Bygg AS

Regnskapsprinsipper

Årsregnskapet er satt opp i samsvar med regnskapsloven og NRS 8 - God regnskapsskikk for små foretak.

Driftsinntekter

Inntektsføring ved salg av varer skjer på leveringstidspunktet. Tjenester inntektsføres etter hvert som de leveres. Inntekter fra salg av tjenester og langsiktige tilvirkningsprosjekter (anleggskontrakter) resultatføres i takt med prosjektets fullføringsgrad, når utfallet av transaksjonen kan estimeres på en pålitelig måte. Når transaksjonens utfall ikke kan estimeres pålitelig, vil kun inntekter tilsvarende påløpte prosjektkostnader inntektsføres. I den perioden det blir identifisert at et prosjekt vil gi et negativt resultat, vil det estimerte tapet på kontrakten bli resultatført i sin helhet.

Skatt

Skattekostnaden i resultatregnskapet omfatter både periodens betalbare skatt og endring i utsatt skatt. Utsatt skatt er beregnet med 22 % på grunnlag av de midlertidige forskjeller som eksisterer mellom regnskapsmessige og skattemessige verdier, samt ligningsmessig underskudd til fremføring ved utgangen av regnskapsåret. Skatteøkende og skattereduserende midlertidige forskjeller som reverserer eller kan reverseres i samme periode er utlignet og nettoført.

Klassifisering og vurdering av anleggsmidler

Anleggsmidler omfatter eiendeler bestemt til varig eie og bruk. Anleggsmidler er vurdert til anskaffelseskost. Varige driftsmidler balanseføres og avskrives over driftsmidlets økonomiske levetid. Avskrivningsperioden for fast eiendom anskaffet etter 2009 er dekomponert i en del som gjelder råbygget og en del som gjelder faste tekniske installasjoner. Varige driftsmidler nedskrives til gjenvinnbart beløp ved verdifall som forventes ikke å være forbigående. Gjenvinnbart beløp er det høyeste av netto salgsverdi og verdi i bruk. Verdi i bruk er nåverdi av fremtidige kontantstrømmer knyttet til eiendelen. Nedskrivningen reverseres når grunnlaget for nedskrivningen ikke lenger er til stede.

Klassifisering og vurdering av omløpsmidler

Omløpsmidler og kortsiktig gjeld omfatter normalt poster som forfaller til betaling innen ett år etter balansedagen, samt poster som knytter seg til varekretsløpet. Omløpsmidler vurderes til laveste verdi av anskaffelseskost og virkelig verdi.

Varer

Varer er vurdert til det laveste av anskaffelseskost og netto salgsverdi.

Fordringer

Kundefordringer og andre fordringer oppføres til pålydende etter fradrag for avsetning til forventet tap. Avsetning til tap gjøres på grunnlag av en individuell vurdering av de enkelte fordringene.



Noter

Th Bhas Bygg AS

Note 1 Lønnskostnader og ytelser, godtgjørelser til daglig leder, styret og revisor

Lønnskostnader

	2025	2024
Lønninger	24 481 449	24 492 327
Arbeidsgiveravgift	3 647 489	3 659 324
Pensjonskostnader	1 242 123	1 136 224
Andre ytelser	435 824	283 027
Sum	29 806 884	29 570 902

Selskapet har i 2025 sysselsatt 40 årsverk.

Note 2 Anleggsmidler

	Driftsløsøre, inventar ol.	Sum
Anskaffelseskost pr. 01.01.25	5 047 162	5 047 162
= Anskaffelseskost 31.12.25	5 047 162	5 047 162
Akkumulerte avskrivninger 31.12.25	4 660 422	4 660 422
= Bokført verdi 31.12.25	386 740	386 740
Årets ordinære avskrivninger	207 556	207 556
Økonomisk levetid	0-10 år	

Note 3 Skatt

Arets skattekostnad	2025	2024
Resultatført skatt på ordinært resultat:		
Betalbar skatt	289 427	493 682
Endring i utsatt skattefordel	-3 460	-7 767
Skattekostnad ordinært resultat	285 967	485 915
Skattepliktig inntekt:		
Resultat før skatt	1 290 431	2 186 614
Permanente forskjeller	9 415	22 095
Endring i midlertidige forskjeller	15 730	35 302
Avgitt konsernbidrag	-137 982	0
Skattepliktig inntekt	1 177 594	2 244 011
Betalbar skatt i balansen:		
Betalbar skatt på årets resultat	289 427	493 682
Betalbar skatt på avgitt konsernbidrag	-30 356	0
Sum betalbar skatt i balansen	259 071	493 682

Skatteeffekten av midlertidige forskjeller som har gitt opphav til utsatt skatt og utsatte skattefordeler, spesifisert på typer av midlertidige forskjeller



Noter

Th Bhas Bygg AS

	2025	2024	Endring
Varige driftsmidler	-58 261	313	58 574
Fordringer	-50 000	-110 000	-60 000
Gevinst – og tapskonto	68 624	85 780	17 156
Sum	-39 637	-23 907	15 730
Grunnlag for utsatt skattefordel	-39 637	-23 907	15 730
Utsatt skattefordel (22 %)	-8 720	-5 260	3 461

Note 4 Egenkapital

	Aksjekapital	Overkurs	Annen Innskutt egenkapital	Annen egenkapital	Sum egenkapital
Pr. 31.12.2024	230 000	36 000	152 737	13 742 461	14 161 198
Årets resultat				1 004 464	1 004 464
Utbytte				-360 000	-360 000
Konsernbidrag avgitt				-107 626	-107 626
Pr 31.12.2025	230 000	36 000	152 737	14 279 299	14 698 036

Note 5 Lån og sikkerhetsstillelse til medlemmer av styrende organer

Selskapet har ikke gitt lån eller sikkerhetsstillelse til ledende personer, aksjeeiere med videre.

Note 6 Aksjonærer

Aksjekapitalen i Th Bhas Bygg AS pr. 31.12 består av:

	Antall	Pålydende	Bokført
Ordinære aksjer	230 000	1,0	230 000
Sum	230 000		230 000

Eierstruktur

De største aksjonærene i % pr. 31.12 var:

	Ordinære	Eierandel	Stemmeandel
Rongesund Drift AS	230 000	100,0	100,0



Årsregnskap 2025 Th Bhas Bygg AS

Resultatregnskap
Balanse
Noter til regnskapet
Revisjonsberetning

Org.nr.: 967 751 081



Resultatregnskap

Th Bhas Bygg AS

Driftsinntekter og driftskostnader	Note	2025	2024
Salgsinntekt		74 097 663	65 233 677
Annen driftsinntekt		33 000	41 287
Sum driftsinntekter		74 130 663	65 274 964
Varekostnad		35 711 943	26 227 323
Lønnskostnad	1	29 806 884	29 570 902
Avskrivning av driftsmidler og immaterielle eiendeler	2	207 556	209 496
Annen driftskostnad	1	7 420 446	7 386 707
Sum driftskostnader		73 146 829	63 394 428
Driftsresultat		983 834	1 880 536
Finansinntekter og finanskostnader			
Annen renteinntekt		334 492	325 078
Annen rentekostnad		19 526	19 000
Annen finanskostnad		8 370	0
Resultat av finansposter		306 597	306 078
Resultat før skattekostnad		1 290 431	2 186 614
Skattekostnad på resultat	3	285 967	485 915
Årsresultat	4	1 004 464	1 700 699
Overføringer			
Avsatt til utbytte		360 000	1 700 000
Avsatt konsernbidrag		107 626	0
Avsatt til annen egenkapital		536 838	699
Sum overføringer	4	1 004 464	1 700 699



Balanse

Th Bhas Bygg AS

Eiendeler	Note	2025	2024
Anleggsmidler			
Immaterielle eiendeler			
Utsatt skattefordel	3	8 720	5 260
Sum immaterielle eiendeler		8 720	5 260
Varige driftsmidler			
Driftsløsøre, inventar o.a. utstyr	2	386 740	594 296
Sum varige driftsmidler	2	386 740	594 296
Sum anleggsmidler		395 460	599 556
Omløpsmidler			
Lager av varer og annen beholdning		65 134	65 134
Fordringer			
Kundefordringer		15 827 495	19 315 802
Andre kortsiktige fordringer		809 833	641 110
Konsernfordringer		3 852 710	4 928 167
Sum fordringer	5	20 490 038	24 885 079
Bankinnskudd, kontanter o.l.		7 796 378	5 475 010
Sum omløpsmidler		28 351 550	30 425 223
Sum eiendeler		28 747 010	31 024 779



Balanse

Th Bhas Bygg AS

Egenkapital og gjeld	Note	2025	2024
Egenkapital			
Innskutt egenkapital			
Aksjekapital	4, 6	230 000	230 000
Overkurs	4	36 000	36 000
Annen innskutt egenkapital	4	152 737	152 737
Sum innskutt egenkapital		418 737	418 737
Opptjent egenkapital			
Annen egenkapital	4	14 279 299	13 742 461
Sum opptjent egenkapital		14 279 299	13 742 461
Sum egenkapital	4	14 698 036	14 161 198
Gjeld			
Kortsiktig gjeld			
Gjeld til kredittinstitusjoner		348 472	0
Leverandørgjeld		3 721 376	2 194 026
Betalbar skatt	3	259 071	493 682
Skyldig offentlige avgifter		4 605 972	5 033 746
Utbytte	4	360 000	1 700 000
Konserngjeld		2 015 743	4 793 228
Annen kortsiktig gjeld		2 738 340	2 648 900
Sum kortsiktig gjeld		14 048 974	16 863 581
Sum gjeld		14 048 974	16 863 581
Sum egenkapital og gjeld		28 747 010	31 024 779

Rong, 24.02.2026
Styret i Th Bhas Bygg AS

Stein Norvald Klakegg
styreleder

Lillian Drange
styremedlem

Jan-Olav Strand
styremedlem

Tove Andersen
styremedlem

Arvid Hellesund
styremedlem

Kim Bjarthe Torsvik
styremedlem

Kenneth Trengereid
daglig leder



Noter

Th Bhas Bygg AS

Regnskapsprinsipper

Årsregnskapet er satt opp i samsvar med regnskapsloven og NRS 8 - God regnskapsskikk for små foretak.

Driftsinntekter

Inntektsføring ved salg av varer skjer på leveringstidspunktet. Tjenester inntektsføres etter hvert som de leveres. Inntekter fra salg av tjenester og langsiktige tilvirkningsprosjekter (anleggskontrakter) resultatføres i takt med prosjektets fullføringsgrad, når utfallet av transaksjonen kan estimeres på en pålitelig måte. Når transaksjonens utfall ikke kan estimeres pålitelig, vil kun inntekter tilsvarende påløpte prosjektkostnader inntektsføres. I den perioden det blir identifisert at et prosjekt vil gi et negativt resultat, vil det estimerte tapet på kontrakten bli resultatført i sin helhet.

Skatt

Skattekostnaden i resultatregnskapet omfatter både periodens betalbare skatt og endring i utsatt skatt. Utsatt skatt er beregnet med 22 % på grunnlag av de midlertidige forskjeller som eksisterer mellom regnskapsmessige og skattemessige verdier, samt ligningsmessig underskudd til fremføring ved utgangen av regnskapsåret. Skatteøkende og skattereduserende midlertidige forskjeller som reverserer eller kan reverseres i samme periode er utlignet og nettoført.

Klassifisering og vurdering av anleggsmidler

Anleggsmidler omfatter eiendeler bestemt til varig eie og bruk. Anleggsmidler er vurdert til anskaffelseskost. Varige driftsmidler balanseføres og avskrives over driftsmidlets økonomiske levetid. Avskrivningsperioden for fast eiendom anskaffet etter 2009 er dekomponert i en del som gjelder råbygget og en del som gjelder faste tekniske installasjoner. Varige driftsmidler nedskrives til gjenvinnbart beløp ved verdifall som forventes ikke å være forbigående. Gjenvinnbart beløp er det høyeste av netto salgsverdi og verdi i bruk. Verdi i bruk er nåverdi av fremtidige kontantstrømmer knyttet til eiendelen. Nedskrivningen reverseres når grunnlaget for nedskrivningen ikke lenger er til stede.

Klassifisering og vurdering av omløpsmidler

Omløpsmidler og kortsiktig gjeld omfatter normalt poster som forfaller til betaling innen ett år etter balansedagen, samt poster som knytter seg til varekretsløpet. Omløpsmidler vurderes til laveste verdi av anskaffelseskost og virkelig verdi.

Varer

Varer er vurdert til det laveste av anskaffelseskost og netto salgsverdi.

Fordringer

Kundefordringer og andre fordringer oppføres til pålydende etter fradrag for avsetning til forventet tap. Avsetning til tap gjøres på grunnlag av en individuell vurdering av de enkelte fordringene.



Noter

Th Bhas Bygg AS

Note 1 Lønnskostnader og ytelser, godtgjørelser til daglig leder, styret og revisor

Lønnskostnader

	2025	2024
Lønninger	24 481 449	24 492 327
Arbeidsgiveravgift	3 647 489	3 659 324
Pensjonskostnader	1 242 123	1 136 224
Andre ytelser	435 824	283 027
Sum	29 806 884	29 570 902

Selskapet har i 2025 sysselsatt 40 årsverk.

Note 2 Anleggsmidler

	Driftsløsøre, inventar ol.	Sum
Anskaffelseskost pr. 01.01.25	5 047 162	5 047 162
= Anskaffelseskost 31.12.25	5 047 162	5 047 162
Akkumulerte avskrivninger 31.12.25	4 660 422	4 660 422
= Bokført verdi 31.12.25	386 740	386 740
Årets ordinære avskrivninger	207 556	207 556
Økonomisk levetid	0-10 år	

Note 3 Skatt

Arets skattekostnad	2025	2024
Resultatført skatt på ordinært resultat:		
Betalbar skatt	289 427	493 682
Endring i utsatt skattefordel	-3 460	-7 767
Skattekostnad ordinært resultat	285 967	485 915
Skattepliktig inntekt:		
Resultat før skatt	1 290 431	2 186 614
Permanente forskjeller	9 415	22 095
Endring i midlertidige forskjeller	15 730	35 302
Avgitt konsernbidrag	-137 982	0
Skattepliktig inntekt	1 177 594	2 244 011
Betalbar skatt i balansen:		
Betalbar skatt på årets resultat	289 427	493 682
Betalbar skatt på avgitt konsernbidrag	-30 356	0
Sum betalbar skatt i balansen	259 071	493 682

Skatteeffekten av midlertidige forskjeller som har gitt opphav til utsatt skatt og utsatte skattefordeler, spesifisert på typer av midlertidige forskjeller



Noter

Th Bhas Bygg AS

	2025	2024	Endring
Varige driftsmidler	-58 261	313	58 574
Fordringer	-50 000	-110 000	-60 000
Gevinst – og tapskonto	68 624	85 780	17 156
Sum	-39 637	-23 907	15 730
Grunnlag for utsatt skattefordel	-39 637	-23 907	15 730
Utsatt skattefordel (22 %)	-8 720	-5 260	3 461

Note 4 Egenkapital

	Aksjekapital	Overkurs	Annen Innskutt egenkapital	Annen egenkapital	Sum egenkapital
Pr. 31.12.2024	230 000	36 000	152 737	13 742 461	14 161 198
Årets resultat				1 004 464	1 004 464
Utbytte				-360 000	-360 000
Konsernbidrag avgitt				-107 626	-107 626
Pr 31.12.2025	230 000	36 000	152 737	14 279 299	14 698 036

Note 5 Lån og sikkerhetsstillelse til medlemmer av styrende organer

Selskapet har ikke gitt lån eller sikkerhetsstillelse til ledende personer, aksjeeiere med videre.

Note 6 Aksjonærer

Aksjekapitalen i Th Bhas Bygg AS pr. 31.12 består av:

	Antall	Pålydende	Bokført
Ordinære aksjer	230 000	1,0	230 000
Sum	230 000		230 000

Eierstruktur

De største aksjonærene i % pr. 31.12 var:

	Ordinære	Eierandel	Stemmeandel
Rongesund Drift AS	230 000	100,0	100,0