



ÅRSREGNSKAPET FOR REGNSKAPSÅRET 2019 - GENERELL INFORMASJON

Enheten

Organisasjonsnummer: 958 245 335
Organisasjonsform: Aksjeselskap
Foretaksnavn: FONNAFLY SJØ AS
Forretningsadresse: Sandsvegen 134
4230 SAND

Regnskapsår

Årsregnskapets periode: 01.01.2019 - 31.12.2019

Konsern

Morselskap i konsern: Ja
Konsernregnskap lagt ved: Nei

Regnskapsregler

Regler for små foretak benyttet: Ja
Benyttet ved utarbeidelsen av årsregnskapet til selskapet: Regnskapslovens alminnelige regler

Årsregnskapet fastsatt av kompetent organ

Bekreftet av representant for selskapet: Sverre Underbakke
Dato for fastsettelse av årsregnskapet: 30.09.2020

Grunnlag for avgivelse

År 2019: Årsregnskapet er elektronisk innlevert
År 2018: Tall er hentet fra elektronisk innlevert årsregnskap fra 2019

Det er ikke krav til at årsregnskapet m.v. som sendes til Regnskapsregisteret er undertegnet. Kontrollen på at dette er utført ligger hos revisor/enhetens øverste organ. Sikkerheten ivaretas ved at innsender har rolle/rettighet for innsending av årsregnskapet via Altinn, og ved at det bekreftes at årsregnskapet er fastsatt av kompetent organ.

Brønnøysundregistrene, 20.11.2020



Resultatregnskap

| Beløp i: NOK | Note | 2019 | 2018 |
|--|------|--------------------|--------------------|
| RESULTATREKNESKAP | | | |
| Inntekter | | | |
| Salgsinntekt | 11 | 138 400 036 | 139 100 957 |
| Annen driftsinntekt | | 4 600 514 | 3 148 630 |
| Sum inntekter | | 143 000 550 | 142 249 588 |
| Kostnader | | | |
| Varekostnad | | 100 809 932 | 91 427 532 |
| Lønnskostnad | 1 | 25 430 453 | 22 000 763 |
| Avskrivning på varige driftsmidler | 2 | 3 219 054 | 2 087 464 |
| Nedskrivning av varige driftsmiddel og immaterielle egedelar | | 4 475 701 | |
| Annen driftskostnad | 1 | 22 284 333 | 18 092 266 |
| Sum kostnader | | 156 219 474 | 133 608 025 |
| Driftsresultat | | -13 218 924 | 8 641 562 |
| Finansinntekter og finanskostnader | | | |
| Inntekt på investering i datterselskap | 4 | | 1 487 032 |
| Anna renteinntekt | | 22 824 | 297 335 |
| Annen finansinntekt | | 676 031 | 854 697 |
| Sum finansinntekter | | 698 855 | 2 639 064 |
| Annan rentekostnad | | 1 914 635 | 1 213 013 |
| Annen finanskostnad | | 1 574 559 | 906 261 |
| Sum finanskostnader | | 3 489 194 | 2 119 273 |
| Netto finans | | -2 790 339 | 519 791 |
| Ordinært resultat før skattekostnad | | -16 009 263 | 9 161 353 |
| Skattekostnad på ordinært resultat | 3 | -479 661 | 2 085 432 |
| Ordinært resultat etter skattekostnad | | -15 529 602 | 7 075 920 |
| Årsresultat | | -15 529 602 | 7 075 920 |
| Årsresultat etter minoritetsinteresser | | -15 529 602 | 7 075 920 |



Resultatregnskap

| Beløp i: NOK | Note | 2019 | 2018 |
|--|-------------|--------------------|------------------|
| Overføringer og disponeringar | | | |
| Avgjevne konsernbidrag | 8 | | 3 358 765 |
| Udekt tap | | -9 541 384 | |
| Overføringer annen innskutt egenkapital | 8 | | -2 213 750 |
| Overføringer annen egenkapital | 8 | -5 988 218 | 5 930 906 |
| Sum overføringer og disponeringar | | -15 529 602 | 7 075 920 |



Balanse

| Beløp i: NOK | Note | 2019 | 2018 |
|--|------|-------------------|-------------------|
| BALANSE - EIGEDELAR | | | |
| Anleggsmiddel | | | |
| Immaterielle egedelar | | | |
| Goodwill | 2 | | 70 000 |
| Sum immaterielle egedelar | | | 70 000 |
| Varige driftsmiddel | | | |
| Maskiner og anlegg | 2,9 | 12 200 | 80 600 |
| Helikoptre | 2,9 | 17 931 982 | 11 493 000 |
| Driftsløsøre, inventar, verktøy, kontorm. | 2,9 | 315 268 | 536 599 |
| Sum varige driftsmiddel | | 18 259 451 | 12 110 200 |
| Finansielle anleggsmiddel | | | |
| Investeringar i dotterselskap | 4 | 19 167 875 | 19 167 875 |
| Lån til føretak i same konsern | 5 | | 555 388 |
| Andre langsiktige fordringer | | 1 942 723 | 963 000 |
| Sum finansielle anleggsmiddel | | 21 110 598 | 20 686 264 |
| Sum anleggsmiddel | | 39 370 049 | 32 866 463 |
| Omløpsmiddel | | | |
| Varer | | | |
| Varer | 6,9 | 2 314 760 | 6 345 254 |
| Sum varer | | 2 314 760 | 6 345 254 |
| Krav | | | |
| Kundefordringer | 9,10 | 8 833 418 | 10 645 108 |
| Andre kortsiktige fordringer | 9 | 2 978 776 | 1 570 165 |
| Konsernkrav | 5,9 | 4 500 000 | 10 619 067 |
| Sum krav | | 16 312 193 | 22 834 340 |
| Bankinnskott, kontantar og liknande | | | |
| Bankinnskudd, kontanter o.l. | 7 | 1 298 004 | 1 247 679 |
| Sum bankinnskott, kontantar og liknande | | 1 298 004 | 1 247 679 |
| Sum omløpsmiddel | | 19 924 957 | 30 427 274 |



Balanse

| Beløp i: NOK | Note | 2019 | 2018 |
|--|------|-------------------|-------------------|
| SUM EIGEDLAR | | 59 295 006 | 63 293 737 |
| BALANSE - EIGENKAPITAL OG GJELD | | | |
| Eigenkapital | | | |
| Innskoten eigenkapital | | | |
| Selskapskapital | 8 | 937 000 | 937 000 |
| Overkurs | 8 | 76 338 | 76 338 |
| Annan innskoten eigenkapital | 8 | 6 173 373 | 1 528 937 |
| Sum innskoten eigenkapital | | 7 186 712 | 2 542 275 |
| Opptent eigenkapital | | | |
| Annen egenkapital | 8 | | 5 997 651 |
| Udekt tap | | 9 541 384 | |
| Sum opptent eigenkapital | | -9 541 384 | 5 997 651 |
| Sum eigenkapital | | -2 354 672 | 8 539 927 |
| Gjeld | | | |
| Langsiktig gjeld | | | |
| Utsett skatt | 3 | | 477 673 |
| Sum avsetjinger for plikter | | | 477 673 |
| Anna langsiktig gjeld | | | |
| Gjeld til kredittinstitusjoner | 9 | 28 851 981 | 21 603 232 |
| Langsiktig konserngjeld | 5 | 265 162 | 265 162 |
| Øvrig langsiktig gjeld | | 1 552 428 | 1 828 449 |
| Sum anna langsiktig gjeld | | 30 669 572 | 23 696 844 |
| Sum langsiktig gjeld | | 30 669 572 | 24 174 517 |
| Kortsiktig gjeld | | | |
| Gjeld til kredittinstitusjoner | 9 | 2 578 807 | 4 057 587 |
| Leverandørgjeld | | 20 302 500 | 9 202 722 |
| Betalbar skatt | | | 108 |
| Skyldig offentlige avgifter | | 2 035 840 | 1 538 338 |
| Kortsiktig konserngjeld | 5 | 570 061 | 12 273 971 |



Balanse

| Beløp i: NOK | Note | 2019 | 2018 |
|----------------------------------|-------------|-------------------|-------------------|
| Annen kortsiktig gjeld | | 5 492 898 | 3 506 569 |
| Sum kortsiktig gjeld | | 30 980 106 | 30 579 294 |
| Sum gjeld | | 61 649 678 | 54 753 811 |
| SUM EIGENKAPITAL OG GJELD | | 59 295 006 | 63 293 737 |



**Årsregnskap 2019
for
Fonnafly AS**

Organisasjonsnr. 958245335



Fonnafly AS

Resultatregnskap

| | Note | 2019 | 2018 |
|--|------|--------------------|--------------------|
| DRIFTSINNEKTER OG DRIFTSKOSTNADER | | | |
| Driftsinntekter | | | |
| Salgsinntekt | 11 | 138 400 036 | 139 100 957 |
| Annen driftsinntekt | | 4 600 514 | 3 148 630 |
| Sum driftsinntekter | | 143 000 550 | 142 249 588 |
| Driftskostnader | | | |
| Varekostnad | | 100 809 932 | 91 427 532 |
| Lønnskostnad | 1 | 25 430 453 | 22 000 763 |
| Avskrivning på varige driftsmidler | 2 | 3 219 054 | 2 087 464 |
| Nedskrivning på varige driftsmidler | | 4 475 701 | 0 |
| Annen driftskostnad | 1 | 22 284 333 | 18 092 266 |
| Sum driftskostnader | | 156 219 474 | 133 608 025 |
| DRIFTSRESULTAT | | -13 218 924 | 8 641 562 |
| FINANSINNEKTER OG FINANSKOSTNADER | | | |
| Finansinntekter | | | |
| Inntekt på investering i datterselskap | 4 | 0 | 1 487 032 |
| Annen renteinntekt | | 22 824 | 297 335 |
| Annen finansinntekt | | 676 031 | 854 697 |
| Sum finansinntekter | | 698 855 | 2 639 064 |
| Finanskostnader | | | |
| Annen rentekostnad | | 1 914 635 | 1 213 013 |
| Annen finanskostnad | | 1 574 559 | 906 261 |
| Sum finanskostnader | | 3 489 194 | 2 119 273 |
| NETTO FINANSPOSTER | | -2 790 339 | 519 791 |
| ORDINÆRT RES. FØR SKATTEKOSTNAD | | -16 009 263 | 9 161 353 |
| Skattekostnad på ordinært resultat | 3 | -479 661 | 2 085 432 |
| ORDINÆRT RESULTAT | | -15 529 602 | 7 075 920 |
| ÅRSRESULTAT | | -15 529 602 | 7 075 920 |
| OVERF. OG DISPONERINGER | | | |
| Avgitt konsernbidrag | 8 | 0 | 3 358 765 |
| Overføringer annen innskutt egenkapital | 8 | 0 | -2 213 750 |
| Overføringer annen egenkapital | 8 | -5 988 218 | 5 930 906 |
| Fremføring av udekket tap | | -9 541 384 | 0 |
| SUM OVERF. OG DISP. | | -15 529 602 | 7 075 920 |



Fonnafly AS

Balanse pr. 31.12.2019

| | Note | 31.12.2019 | 31.12.2018 |
|---|------|-------------------|-------------------|
| EIENDELER | | | |
| ANLEGGSMIDLER | | | |
| Immaterielle eiendeler | | | |
| Goodwill | 2 | 0 | 70 000 |
| Sum immaterielle eiendeler | | 0 | 70 000 |
| Varige driftsmidler | | | |
| Maskiner og anlegg | 2,9 | 12 200 | 80 600 |
| Helikoptre | 2,9 | 17 931 982 | 11 493 000 |
| Driftsløsøre, inventar, verktøy, kontorm. | 2,9 | 315 268 | 536 599 |
| Sum varige driftsmidler | | 18 259 451 | 12 110 200 |
| Finansielle anleggsmidler | | | |
| Investeringer i datterselskap | 4 | 19 167 875 | 19 167 875 |
| Lån til foretak i samme konsern | 5 | 0 | 555 389 |
| Andre langsiktige fordringer | | 1 942 723 | 963 000 |
| Sum finansielle anleggsmidler | | 21 110 598 | 20 686 264 |
| SUM ANLEGGSMIDLER | | 39 370 049 | 32 866 463 |
| OMLØPSMIDLER | | | |
| Varer | 6,9 | 2 314 760 | 6 345 254 |
| Fordringer | | | |
| Kundefordringer | 9,10 | 8 833 418 | 10 645 108 |
| Fordringer på konsernselskap | 5,9 | 4 500 000 | 10 619 067 |
| Andre kortsiktige fordringer | 9 | 2 978 776 | 1 570 165 |
| Sum fordringer | | 16 312 193 | 22 834 340 |
| Bankinnskudd, kontanter o.l. | 7 | 1 298 004 | 1 247 679 |
| SUM OMLØPSMIDLER | | 19 924 957 | 30 427 274 |
| SUM EIENDELER | | 59 295 006 | 63 293 737 |




Fonnafly AS


Balanse pr. 31.12.2019

| | Note | 31.12.2019 | 31.12.2018 |
|--|------|-------------------|-------------------|
| EGENKAPITAL OG GJELD | | | |
| EGENKAPITAL | | | |
| Innskutt egenkapital | | | |
| Selskapskapital | 8 | 937 000 | 937 000 |
| Overkurs | 8 | 76 338 | 76 338 |
| Annen innskutt egenkapital | 8 | 6 173 373 | 1 528 937 |
| Sum innskutt egenkapital | | 7 186 712 | 2 542 275 |
| Opptjent egenkapital | | | |
| Annen egenkapital | 8 | 0 | 5 997 651 |
| Udekket tap | | -9 541 384 | 0 |
| Sum opptjent egenkapital | | -9 541 384 | 5 997 651 |
| SUM EGENKAPITAL | | -2 354 672 | 8 539 927 |
| GJELD | | | |
| LANGSIKTIG GJELD | | | |
| Avsetning for forpliktelser | | | |
| Utsatt skatt | 3 | 0 | 477 673 |
| Sum avsetning for forpliktelser | | 0 | 477 673 |
| Annen langsiktig gjeld | | | |
| Gjeld til kredittinstitusjoner | 9 | 28 851 981 | 21 603 232 |
| Langsiktig gjeld til konsernselskap | 5 | 265 163 | 265 163 |
| Øvrig langsiktig gjeld | | 1 552 428 | 1 828 449 |
| Sum annen langsiktig gjeld | | 30 669 572 | 23 696 844 |
| SUM LANGSIKTIG GJELD | | 30 669 572 | 24 174 517 |
| KORTSIKTIG GJELD | | | |
| Gjeld til kredittinstitusjoner | 9 | 2 578 807 | 4 057 587 |
| Leverandørgjeld | | 20 302 500 | 9 202 722 |
| Betalbar skatt | | 0 | 108 |
| Skyldig offentlige avgifter | | 2 035 840 | 1 538 338 |
| Kortsiktig gjeld til konsernselskap | 5 | 2 388 219 | 13 401 671 |
| Annen kortsiktig gjeld | | 3 674 740 | 2 378 869 |
| SUM KORTSIKTIG GJELD | | 30 980 106 | 30 579 294 |
| SUM GJELD | | 61 649 678 | 54 753 811 |
| SUM EGENKAPITAL OG GJELD | | 59 295 006 | 63 293 737 |


Sand 30. september 2020




Jon Ove Velure styrets
leder (fra august 2020)



Sverre Underbakke
daglig leder/nestleder styret (fra
august 2020)



Jostein Nerhus
styremedlem (fra august 2020)



Otto Efteland Underbakke
styremedlem (fra august 2020)



Fonnafly AS

Noter 2019

Regnskapsprinsipp

I årsregnskapet er alle poster verdsatt og periodisert i samsvar med bestemmelsene i regnskapsloven og reglene som følger av god regnskapskikk.

Klassifisering

Eiendeler bestemt til varig eie eller bruk, og fordringer med forfall mer enn et år etter balansedagen er medtatt som anleggsmidler. Øvrige eiendeler er klassifisert som omløpsmidler. Gjeld som forfaller seinere enn ett år etter regnskapsperioden er ført opp som langsiktig gjeld. Alle fordringer og all gjeld knyttet til varekretsløpet er klassifisert som kortsiktige poster uavhengig av forfallstid.

Varige driftsmidler og avskrivninger

Varige driftsmidler er vurdert til historisk kostpris etter fradrag for bedriftsøkonomiske avskrivninger som er beregnet på grunnlag av kostpris og antatt økonomisk levetid.

Aksjer

Aksjer er balanseført til kostpris. I tilfelle virkelig verdi er lavere enn kostpris og dette ikke er av forbigående karakter, er det foretatt nedskrivning.

Leasing/leieavtaler

Selskapet leier inn helikoptre på måneds- eller timebasis. Alle leiekontrakter behandles som operasjonelle.

Varer

Varer er vurdert til det laveste av anskaffelseskost (FIFO-prinsippet) og netto salgsverdi (Laveste verdis prinsipp). For råvarer er gjenanskaffelseskost anvendt ved vurdering av virkelig verdi som en tilnærming.

Fordringer

Kundefordringer føres opp i balansen til pålydende etter fradrag for avsetning til påregnelig tap. Avsetning til påregnelig tap gjøres på grunnlag av en individuell vurdering av de enkelte fordringene. I tillegg gjøres det for øvrige kundefordringer en uspesifisert avsetning for å dekke antatt tap.

Andre fordringer er også gjenstand for en tilsvarende vurdering.

Driftsinntekter og driftskostnader

Inntektsføring skjer etter opptjeningsprinsippet som normalt vil være leveringstidspunktet for varer og tjenester. Kostnader blir medtatt etter sammenstillingsprinsippet, dvs. i samme periode som tilhørende inntekt. Det har ikke vært endringer i bruk av regnskapsprinsipper i regnskapsåret.

Vedlikehold / påkostning

Utgifter som påløper for å opprettholde eiendommenes kvalitetsnivå, kostnadsføres når de påløper. Utgifter som påløper for å bringe eiendommen tilbake til standarden ved vårt kjøp av eiendommen (tatt hensyn til bygningsteknisk utvikling fram til i dag) kostnadsføres direkte. Utgifter som representerer en standardheving av eiendommen ut over standarden ved vårt kjøp, tillegges kostpris, dvs. balanseføres.

Valuta

Pengeposter i utenlandsk valuta vurderes etter kursen på valutaen etter kursnoteringen på den siste dagen i regnskapsåret.



Fonnafly AS

Noter 2019

Skatt

Skattekostnaden i resultatregnskapet omfatter periodens betalbare skatt som blir utlignet og forfaller til betaling i neste regnskapsår i tillegg til endring i utsatt skatt. Utsatt skatt er beregnet med skattesatsen ved utgangen av regnskapsåret (22 %) på grunnlag av skattereduserende og skatteøkende midlertidige forskjeller som eksisterer mellom regnskapsmessige og skattemessige verdier. I beregningen er det også medtatt skattemessig framførbart underskudd ved regnskapsårets utgang. Skatteøkende og skattereduserende midlertidige forskjeller som reverserer eller kan reversere i samme periode er utlignet og nettoført. Eventuell utsatt skatt på merverdier i forbindelse med oppkjøp av datterselskap blir ikke utlignet.

Pensjonsforpliktelser

Pensjonsforpliktelser finansiert over driften er beregnet og ført opp i balansen som en gjeldspost under avsetning for forpliktelser. Pensjonsordninger finansiert via sikrede ordninger er ikke balanseført. Pensjonspremien som pensjonskostnad og føres opp sammen med lønnskostnader. Forskuddsbetalt premie i form av innbetaling til premiefond blir ført opp i balansen under posten andre fordringer. Avkastning på premiefondet blir i resultatregnskapet oppført som en reduksjon av pensjonskostnadene.

Konsernforhold

Selskapet er del av konsernet til Hardanger Chips AS som utarbeider konsernregnskap og det er derfor ikke utarbeidet konsernregnskap i dette underkonsernet.

Note 1 - Lønnskostnad

| <i>Lønnskostnader</i> | 2019 | 2018 |
|-----------------------|-------------|-------------|
| Lønninger | 21 795 716 | 18 415 395 |
| Arbeidsgiveravgift | 3 108 924 | 2 624 680 |
| Pensjonskostnader | 407 172 | 701 915 |
| Andre ytelser | 112 365 | 258 773 |
| Sum | 25 430 453 | 22 000 763 |

Selskapet har i regnskapsåret sysselsatt totalt 45 årsverk.

Selskapet er pliktig til å ha tjenstepensjonsordning etter lov om obligatorisk tjenstepensjon. Selskapets pensjonsordninger tilfredsstiller kravene i denne lov.

| <i>Ytelser til ledende personer</i> | Daglig leder* | Styret* |
|-------------------------------------|----------------------|----------------|
| Lønn | 711 234 | 803 595 |
| Pensjonskostnader | 0 | 0 |
| Annen godtgjørelse | 951 | 8 527 |
| Sum | 712 185 | 812 122 |

* Daglig leders lønn er oppgitt med lønn til tidligere daglig leder som var aktiv i 2019. Styrets honorar og lønn er for de styremedlemmer som var aktive i 2019.

| <i>Godtgjørelse til revisor ekskl merverdiavgift</i> | 2019 | 2018 |
|--|-------------|-------------|
| Revisjon | 188 400 | 37 200 |
| Andre tjenester | 109 425 | 1 350 |
| Sum | 297 825 | 38 550 |



Fonnafly AS

Noter 2019

Note 2 - Avskrivning på varige driftsmidler

| | Goodwill | Helikoptre | Maskiner og anlegg | Driftsløsøre, inventar, verktoy, kontorutstyr | Sum |
|-------------------------|----------|------------|--------------------|---|------------|
| Anskaffelseskost 1.1 | 500 000 | 13 573 495 | 1 144 429 | 2 055 985 | 17 273 908 |
| Tilgang | 0 | 13 646 562 | 0 | 129 444 | 13 776 006 |
| Avgang | 0 | | 370 230 | 491 525 | 861 755 |
| Anskaffelseskost 31.12. | 500 000 | 27 220 057 | 774 199 | 1 693 903 | 30 188 159 |
| Akk. avskrivning 1.1. | 430 000 | 2 080 495 | 1 063 829 | 1 519 385 | 5 093 709 |
| Årets avskrivninger | 70 000 | 2 825 640 | 68 400 | 257 013 | 3 219 054 |
| Nedskrivning | | 4 381 940 | | 93 761 | 4 475 701 |
| Tbf. avskrivninger | 0 | | -370 230 | -491 525 | -861 755 |
| Akk. avskrivning 31.12. | 500 000 | 9 288 074 | 761 999 | 1 378 634 | 11 928 707 |
| Balanseført per 31.12. | 0 | 17 931 982 | 12 200 | 315 268 | 18 259 451 |
| Økonomisk levetid | 5 år | 4-12 år | 5-10 år | 3-10 år | |
| Avskrivningsplan | lineær | lineær | lineær | lineær | |

Note 3 - Skattekostnad på ordinært resultat

| <i>Årets skattekostnad fordeler seg på</i> | 2019 | 2018 |
|--|-------------|------------|
| Betalbar skatt | 0 | 1 003 375 |
| Endring utsatt skatt | -479 661 | 1 082 057 |
| Årets totale skattekostnad | -479 661 | 2 085 432 |
| <i>Beregning av årets skattekostnad</i> | 2019 | 2018 |
| Ordinært resultat før skattekostnad | -16 009 263 | 9 161 353 |
| Permanente forskjeller | 4 600 | -1 486 881 |
| Endring i midlertidige forskjeller | 9 053 530 | -1 759 869 |
| Mottatt konsernbidrag | 0 | 0 |
| Avgitt konsernbidrag | 0 | -4 362 032 |
| Benyttet fremførbart underskudd | -0 | -3 039 132 |
| Årets skattegrunnlag | -6 951 133 | 471 |
| Betalbar skatt av årets skattegrunnlag | 0 | 108 |
| Skatt av konsernbidrag | 0 | 1 003 267 |
| Betalbar skatt (22%/23%) | 0 | 1 003 375 |



Fonnafly AS

Noter 2019

| <i>Midlertidig forskjeller</i> | 2019 | 2018 |
|--|-------------|----------------|
| Anleggsmidler | -4 183 523 | 174 396 |
| Utestående fordringer | -568 989 | -550 001 |
| Varelager | -4 242 337 | 0 |
| Gevinst- og tapskonto | 2 137 147 | 2 571 433 |
| Fremførbart underskudd | -6 994 121 | -42 988 |
| Sum midlertidig forskjeller | 13 851 823 | 2 180 278 |
| Bokført utsatt skatt / skattefordel (-) (22%) | 0 | 477 673 |

Utsatt skattefordel for 2019 er nedskrevet til kr 0.

Note 4 - Investeringer i datterselskap

| <i>Datterselskap, kontorsted</i> | Eier/ stemme -andel | Selskapets egenkapital | Selskapets resultat | Bokført verdi |
|----------------------------------|------------------------------------|-----------------------------------|--------------------------------|----------------------|
| Helify Invest AS | 100 % | 2 916 778 | 1 144 059 | 19 026 875 |
| Norwegian Camo Support AS | 100 % | 215 700 | 6 424 | 141 000 |
| Sum | | | | 19 167 875 |

Begge disse selskapene er solgt i 2020.

Note 5 - Mellomværende og transaksjoner med konsernselskap

| <i>Fordringer (langsiktige)</i> | 2019 | 2018 |
|-------------------------------------|-------------|-------------|
| Fjord Helikopter AS | 0 | 555 389 |
| <i>Fordringer (kortsiktige)</i> | 2019 | 2018 |
| Helify Invest AS inkl konsernbidrag | 0 | 5 163 022 |
| Xo Maintenance AS | 4 500 000 | 0 |
| Fjord Helikopter AS | 0 | 3 062 945 |
| Fonnafly Invest AS | 0 | 2 393 100 |
| Sum | 4 500 000 | 10 619 067 |
| <i>Gjeld (langsiktig)</i> | 2019 | 2018 |
| Airflight AS | 265 163 | 265 163 |
| <i>Gjeld (kortsiktige)</i> | 2019 | 2018 |
| Fonnafly Invest AS | 0 | 4 225 106 |
| Fonnafly Gruppa AS | 0 | 2 965 833 |
| Hardanger Chips AS | 292 185 | 650 000 |
| Fjord Helikopter AS | 1 818 158 | 1 127 700 |
| Avgitt konsernbidrag | 0 | 4 362 032 |
| Heli Rent AS | 0 | 71 000 |
| Sum | 2 110 343 | 13 401 671 |



Fonnafly AS

Noter 2019

| <i>Kundefordringer</i> | 2019 | 2018 |
|------------------------|-------------|-------------|
| Fjord Helikopter AS | 1 507 121 | 1 501 274 |

| <i>Leverandørgjeld</i> | 2019 | 2018 |
|------------------------|-------------|-------------|
| Fjord Helikopter AS | 4 239 885 | 171 290 |

| <i>Salg til andre konsernselskaper</i> | 2019 |
|--|-------------|
| Fjord Helikopter AS | 2 531 241 |
| XO Maintenance AS | 4 500 000 |
| Sum | 7 031 241 |

| <i>Kjøp fra andre konsernselskaper</i> | 2019 |
|--|-------------|
| Fjord Helikopter AS | 6 466 852 |
| XO Maintenance AS | 3 000 |
| Vest Helikopterutleige AS | 326 766 |
| Norwegian Camo Support AS | 79 041 |
| Helify Invest AS | 1 000 000 |
| Sum | 7 875 659 |

Note 6 - Varer

| <i>Varelager</i> | 2019 | 2018 |
|------------------|-------------|-------------|
| Delelager | 2 000 000 | 6 013 445 |
| Fuellager | 314 760 | 331 810 |
| Sum | 2 314 760 | 6 345 254 |

Delelageret er i 2020 solgt for kr 2 000 000.

Note 7 - Skattetrekkmidler

| | 2019 | 2018 |
|---------------------------------|-------------|-------------|
| Skyldig skattetrekk pr. 31.12 | 827 655 | 702 813 |
| Bundne skattetrekkmidler utgjør | 839 338 | 703 644 |



Fonnafly AS

Noter 2019

Note 8 - Selskapskapital

Aksjekapitalen består av:

| | Antall | Pålydende | Balanseført |
|-----------------|---------|-----------|-------------|
| Ordinære aksjer | 937 000 | 1 | 937 000 |

Oversikt over aksjonærene i selskapet per 31.12:

| | Ordinære aksjer | Eierandeler | Stemmeandel |
|--------------------|-----------------|-------------|-------------|
| Fonnafly Grappa AS | 937 000 | 100 % | 100 % |

| | Aksjekapital | Overkurs | Annen innskutt egenkapital | Annen egenkapital | Sum |
|--------------------------------------|--------------|----------|----------------------------|-------------------|-------------|
| Egenkapital 1.1. | 937 000 | 76 338 | 1 528 937 | 5 997 651 | 8 539 927 |
| Årets resultat | | | | -15 529 602 | -15 529 602 |
| Fusjon | | | 189 185 | -9 433 | 179 752 |
| Ettergivelse av gjeld fra morselskap | | | 4 455 251 | | 4 455 251 |
| Egenkapital 31.12. | 937 000 | 76 338 | 6 173 373 | -9 541 384 | -2 354 672 |

Fortsatt drift

Årsregnskapet er avlagt under forutsetning om fortsatt drift. Hele aksjekapitalen er tapt, men aksjonær har ettergitt endel gjeld for forbedret situasjonen noe. Vi viser til nærmere omtale i årsberetningen.

Selskapet er i brudd med DnBs krav om egenkapital på NOK 6 000 000. Ca NOK 16 000 000 av gjelden mot DnB er gjort opp i 2020.

Hendelser etter balansedagen

Selskapet er hardt rammet av Covid-19. Mye av passasjerflygningen har ikke vært mulig i 2020. Sesongen starter normalt i mars/april. Selskapet er påført ett betydelig tap som følge av dette. Ledelsen jobber med å finne løsninger for å få egenkapitalen pr dato intakt. Se nærmere omtale i årsberetningen.

Note 9 - Gjeld til kredittinstitusjoner

| <i>Gjeld sikret ved pant</i> | 2019 | 2018 |
|--------------------------------|------------|------------|
| Kassakreditt (limit 4 000 000) | 1 789 677 | 805 930 |
| Factoring - finanskonto | 454 178 | 3 272 038 |
| Pantelån | 28 851 981 | 21 603 232 |
| Sum gjeld sikret ved pant | 31 095 836 | 25 681 200 |

| <i>Pantsatte eiendeler</i> | 2019 | 2019 |
|----------------------------|------------|------------|
| Driftsmidler | 18 259 451 | 12 110 200 |
| Varelager | 2 314 760 | 6 345 254 |
| Kundefordringer | 8 833 418 | 11 238 046 |
| Andre fordringer | 6 457 545 | 12 675 288 |
| Sum pantsatte eiendeler | 35 865 174 | 42 368 788 |

I tillegg er bygget i XO Maintenance AS med i sikkerhetsstillelsen. Pantet er kryssende for kr 29 000 000. I tillegg er det kryssende pant mellom Fjord Helikopter AS og Fonnafly AS med sikkerhet i LN-OEN (Fonnafly AS eid) og LN-ODZ (Fjord Helikopter AS eid).

| | 2019 | 2018 |
|-----------------------------|------------|------------|
| Gjeld med forfall > 5 år ca | 10 000 000 | 13 850 000 |



Fonnafly AS

Noter 2019

Note 10 - Kundefordringer

| <i>Tap på krav og kundefordringer</i> | 2019 | 2018 |
|---------------------------------------|-------------|-------------|
| Bokførte kundefordringer | 9 402 407 | 11 195 108 |
| Avsetning tap på krav | -568 989 | -550 000 |
| Årets konstaterte tap | 0 | 0 |

Note 11 - Salgsinntekt - segmentering og geografisk fordeling

| <i>tall i mill</i> | Sandefjord | Bergen | Stryn | Kristiansand | Voss | Sand |
|--------------------|------------|--------|-------|--------------|------|------|
| Flyging | 10,2 | 8,7 | 6,2 | 8,3 | 12,3 | 14,2 |
| Trading | 70,2 | 0 | 0 | 0 | 0 | 0 |
| Verksted | 6,4 | 0 | 0 | 0 | 0 | 0 |
| Annet | 0,9 | 0 | 0 | 0 | 0 | 0 |
| Sum | 87,7 | 8,7 | 6,2 | 8,3 | 12,3 | 14,2 |



Fonnafly AS

2019

org.nr. 999 255 981

Kontantstrømsoppstilling

| Kontantstrømsoppstilling - indirekte | 2019 | 2018 |
|---|-------------------|-------------------|
| Kontantstrømmer fra operasjonelle aktiviteter | | |
| Resultat før skattekostnad | -13 654 590 | 9 161 353 |
| Periodens betalte skatt | 0 | 0 |
| Tap / gevinst ved salg av anleggsmidler | -4 500 000 | -3 056 466 |
| Nedskrivning og avskrivning | 7 694 755 | 2 087 464 |
| Forskj. mellom kostnadsført pensjon og inn/utbet. i pensjonsordninger | | |
| Økning/(reduksjon) i | | |
| - Varelager | 8 272 831 | 109 858 |
| - Kundefordringer | -542 983 | 3 452 935 |
| - Leverandørgjeld | 11 099 778 | -2 483 638 |
| - Andre tidsavgrensingsposter | -4 750 548 | -6 649 043 |
| Kontantstrøm fra operasjonelle aktiviteter | 3 619 243 | 2 622 463 |
| Innbetalinger ved salg av varige driftsmidler | 4 500 000 | 11 671 800 |
| Utbetalinger ved kjøp av varige driftsmidler | -13 776 006 | -10 891 997 |
| Innbetalinger ved salg av aksjer/andeler i andre foretak | 0 | 0 |
| Utbetalinger ved kjøp av aksjer/andeler i andre foretak | 0 | 0 |
| Nedskrivning investeringer | 0 | 0 |
| Innbetalinger ved salg av andre investeringer | | |
| Utbetalinger ved kjøp av andre investeringer | | |
| Kontantstrøm fra investeringsaktiviteter | -9 276 006 | 779 803 |
| Innbetaling fra kapitalutvidelse (inkludert fusjon) | 213 140 | 0 |
| Utbetalinger til aksjonærer/medlemmer | 0 | 0 |
| Innbetaling ved opptak av ny langsiktig gjeld | | 0 |
| Utbetaling ved nedbetaling av langsiktig gjeld | 6 972 728 | -4 302 868 |
| Innbetaling ved opptak av ny kortsiktig gjeld | | -1 501 908 |
| Utbetaling ved nedbetaling av kortsiktig gjeld | -1 478 780 | |
| Kontantstrøm fra finansieringsaktiviteter | 5 707 088 | -5 804 776 |
| Netto økning/(reduksjon) i kontanter og kontantekvivalenter | 50 325 | -2 402 510 |

Bevegelse i kontanter og kontantekvivalenter

| | | |
|--|------------------|------------------|
| Kontanter og kontantekvivalenter ved årets begynnelse | 1 247 679 | 3 650 189 |
| Økning/(reduksjon) i kontanter og kontantekvivalenter | 50 325 | -2 402 510 |
| Netto innvirkning av valutatransaksjoner på kontanter og kontantekvivalenter | | |
| Kontanter og kontantekvivalenter ved årets slutt | 1 298 004 | 1 247 679 |



Årsmelding for Fonnafly AS 2019

1. Selskapets si verksemd

Fonnafly AS driv helikopterselskap med baser på Sandefjord Torp, Bergen, Voss, Sand, Kjevik og Stryn. Me hadde i meldingsåret eige verkstad som driv vedlikehald for egne og andre helikopterselskap på basen vår på Sandefjord Torp. I tillegg driv ein her egen internasjonal trading-verksemda med dele og komponentar til helikopter. Hovudkontoret vårt var på Sandefjord Lufthamn, Torp.

Redegjørelse om årsregnskapet/økonomi / framleis drift/rettleiande bilde:

| Nøkkeltal | 2019 | 2018 | 2017 |
|------------------|-------------|-------------|-------------|
| Omsetning | 143 000 550 | 142 249 588 | 120 415 468 |
| Driftsresultat | -13 218 924 | 8 641 562 | -4 280 968 |
| Årsresultat | -15 529 602 | 7 075 920 | -3 417 602 |
| Totalkapital | 59 295 006 | 63 293 737 | 65 940 677 |
| Eigenkapital | -2 354 672 | 8 539 927 | 4 822 771 |
| Eigenkapital i % | -4% | 13,5% | 7% |

Me meiner at årsregnskapet gir et rettleiande bilde over selskapets drift og stilling. Driftsåret 2019 har vore vanskeleg med fleire utfordringar som har gitt eit stort underskot og heile eigenkapitalen er tapt. Dette er ein svært alvorleg situasjon og det er sett i gong tiltak for å betra drifta. Det er fleire årsaker til dette, blant anna har det vore mindre oppdrag til helikoptera og av den grunn for mange helikopter i drifta. Det har og vore mindre fortjeneste på tradingdelen. Difor er det gjort fleire tiltak etter rekneskapsavslutninga for å redusera kostnadane i selskapet, blant anna er desse tiltak/endingar sett i verk:

- Verkstaden er selt og Fonnafly driv ikkje verkstad lengre.
- Alle aksjane i dotterselskapa Helifly Investa AS og Norwegian Camo Support AS er selde.
- Varelageret som selskapet hadde i høve verkstaddrifta er nedskrive og selt.
- Lånet som Fonnafly hadde i banken er løyst inn og dermed er lånevilkåra nå oppfylt.
- Normalt er det eit krav til eigenkapital for AOC på €100.000, men dette er nå lempa i høve Covid-19 utbrottet.
- Det er redusert fleire helikopter i flåten og reduksjonen fortsett.
- Satsinga som var bygt opp om turistflyging i utlandet er avslutta.
- Covid-19 har diverre råka oss hardt i 2020, og har skapt store utfordringar og redusert svært mykje av grunnlaget for turistflyginga. Me har pr i dag ikkje nokon oversikt over korleis den økonomiske konsekvens vil bli for selskapet under ein stadig usikker kvardag med Covid-19 tiltak.

Framleis drift er lagt til grunn når me legg fram rekneskapan, men styret er klar over at situasjonen er svært vanskeleg. Fokus framover er å redusera kostnadar og betra innteninga. Ein må om nødvendig tilføra ny eigenkapital og kanskje inngå gjeldsforhandlingar dersom ikkje resultatet betrar seg.



2. Arbeidsmiljø

Styret og dagleg leiar vurderer arbeidsmiljøet til å vera godt og det er ikkje blitt sett i gong særskilte tiltak i 2019. Det er ikkje rapporter skader eller ulykker på arbeidsplassen i løpet av året. Sjukefråværet er svært lågt.

3. Likestilling

Selskapet har innarbeidde retningslinjer som skal syte for at det ikkje blir gjort skilnad gunna kjønn.

4. Ytre miljø


Verksemda medfører ingen forureining eller anna som kan vera til skade for det ytre miljø utover kva som er normalt for denne type verksemd.


5. FOU-tiltak


Selskapet har ikkje hatt FOU-tiltak i rekneskapsåret.

Sand 30.09.2020


Jøn Ove Velure
Styreleiar (frå august 2020)


Sverre Underbakke
Nestleiar/dagleg leiar
(frå august 2020)


Iostein Nerhus
styremedlem (frå august 2020)


Otto Efteland Underbakke
styremedlem (frå august 2020)

**ANSVARLIGE REVISORER:**

STATSAUTORISERT REVISOR FRODE G. HANSEN, REVISORREGISTERNR. 1036365
STATSAUTORISERT REVISOR STALE RAASTAD HANSEN, REVISORREGISTERNR. 1016692
STATSAUTORISERT REVISOR KAY VIDAR THOMASSEN, REV. SORREGISTERNR. 1217234

FGH REVISJON AS • GODKJENT REVISJONSSKAP • REVISORREGISTERNR. 959 152 446 • FORETAKSNR. NO 959 152 446 MVA
FLORSGT. 2a, 3211 SANDEFJORD • TELEFON: 33 42 64 20 • E-MAIL: post@fghrevisjon.no
HJEMMESIDE: www.fghrevisjon.no

UAVHENGIG REVISORS BERETNING

Til generalforsamlingen i Fonnafly AS

Uttalelse om revisjon av årsregnskapet 2019

Konklusjon

Vi har revidert Fonnafly AS sitt årsregnskap som viser et underskudd på kr 15.529.602 og en negativ egenkapital på kr 2.354.672. Årsregnskapet består av balanse per 31. desember 2019, resultatregnskap, kontantstrømoppstilling og noter til årsregnskapet, herunder et sammendrag av viktige regnskapsprinsipper.

Etter vår mening er det medfølgende årsregnskapet, med unntak av forholdet som er omtalt i avsnittet «*Grunnlag for konklusjonen med forbehold*», avgitt i samsvar med lov og forskrifter og gir et rettviseende bilde av den finansielle stillingen til Fonnafly AS per 31. desember 2019 og av selskapets resultater og kontantstrømmer for regnskapsåret som ble avsluttet per denne datoen i samsvar med regnskapslovens regler og god regnskapsskikk i Norge.

Grunnlag for konklusjonen med forbehold

Selskapets kapital er negativ ved årsslutt og resultat i foreløpig i 2020 er negative. Selskapet styret har ikke lykkes med å gjennomføre en nødvendig kapitalisering av selskapet. Denne situasjonen indikerer at det foreligger vesentlig usikkerhet som kan skape tvil av betydning om selskapets evne til fortsatt drift, og selskapet vil derfor muligens ikke kunne realisere sine eiendeler og møte sine forpliktelser gjennom den ordinære virksomheten. Årsregnskapet og årsberetningen gir ikke fullstendige opplysninger om denne situasjonen og om at det ved et eventuelt opphør foreligger risiko for vesentlige tap ved realisasjon av selskapets balanseførte driftsmidler.

Øvrig informasjon

Ledelsen er ansvarlig for øvrig informasjon. Øvrig informasjon består av årsberetningen, men inkluderer ikke årsregnskapet og revisjonsberetningen.

Vår uttalelse om revisjonen av årsregnskapet dekker ikke øvrig informasjon, og vi attesterer ikke den øvrige informasjonen.

I forbindelse med revisjonen av årsregnskapet er det vår oppgave å lese øvrig informasjon med det formål å vurdere hvorvidt det foreligger vesentlig inkonsistens mellom øvrig informasjon og årsregnskapet, kunnskap vi har opparbeidet oss under revisjonen, eller hvorvidt den tilsynelatende inneholder vesentlig feilinformasjon. Dersom vi hadde konkludert med at den øvrige informasjonen inneholder vesentlig feilinformasjon er vi pålagt å rapportere det. Vi har ingenting å rapportere i så henseende.



REVISORREGISTERNR. 959 152 446

(side 2 av 2)
REVISJONSBERETNING 2019
Fonnafly AS

Styrets og daglig leders ansvar for årsregnskapet

Styret og daglig leders (ledelsen) er ansvarlig for å utarbeide årsregnskapet i samsvar med lov og forskrifter, herunder for at det gir et rettviseende bilde i samsvar med regnskapslovens regler og god regnskapskikk i Norge. Ledelsen er også ansvarlig for slik intern kontroll som den finner nødvendig for å kunne utarbeide et årsregnskap som ikke inneholder vesentlig feilinformasjon, verken som følge av misligheter eller utilsiktede feil.

Ved utarbeidelsen av årsregnskapet må ledelsen ta standpunkt til selskapets evne til fortsatt drift og opplyse om forhold av betydning for fortsatt drift. Forutsetningen om fortsatt drift skal legges til grunn for årsregnskapet så lenge det ikke er sannsynlig at virksomheten vil bli avvirket.

Revisors oppgaver og plikter ved revisjonen av årsregnskapet

Vårt mål er å oppnå betryggende sikkerhet for at årsregnskapet som helhet ikke inneholder vesentlig feilinformasjon, verken som følge av misligheter eller utilsiktede feil, og å avgi en revisjonsberetning som inneholder vår konklusjon. Betryggende sikkerhet er en høy grad av sikkerhet, men ingen garanti for at en revisjon utført i samsvar med lov, forskrift og god revisjonsskikk i Norge, herunder ISA-ene, alltid vil avdekke vesentlig feilinformasjon som eksisterer. Feilinformasjon kan oppstå som følge av misligheter eller utilsiktede feil. Feilinformasjon blir vurdert som vesentlig dersom den enkeltvis eller samlet med rimelighet kan forventes å påvirke økonomiske beslutninger som brukerne foretar basert på årsregnskapet.

For videre beskrivelse av revisors oppgaver og plikter vises det til <https://revisorforeningen.no/revisjonsberetninger>

Uttalelse om øvrige lovmessige krav

Konklusjon om årsberetningen

Basert på vår revisjon av årsregnskapet som beskrevet ovenfor, mener vi, med unntak av forholdet som beskrevet i avsnittet «*Grunnlag for konklusjonen med forbehold*» ovenfor, at opplysningene i årsberetningen om årsregnskapet, forutsetningen om fortsatt drift og forslaget til anvendelse av underskuddet er konsistente med årsregnskapet og er i samsvar med lov og forskrifter.

Konklusjon med forbehold om registrering og dokumentasjon

Selskapets avstemmingsrutiner på enkelte vesentlige balanseposter og resultatposter har vært for svak gjennom regnskapsåret. Regnskapet har ikke vært ajour gjennom regnskapsåret.

Basert på vår revisjon av årsregnskapet som beskrevet ovenfor, og kontrollhandlinger vi har funnet nødvendig i henhold til internasjonal standard for attestasjonsoppdrag (ISAE) 3000 «*Attestasjonsoppdrag som ikke er revisjon eller forenklet revisorkontroll av historisk finansiell informasjon*», mener vi at ledelsen, med unntak av forholdet som er omtalt i avsnittet ovenfor, har oppfylt sin plikt til å sørge for ordentlig og oversiktlig registrering og dokumentasjon av selskapets regnskapsopplysninger i samsvar med lov og god bokføringskikk i Norge.

Andre forhold

Denne beretning erstatter tidligere avgitt beretning, datert 31. august 2020, som ble avgitt ved utløpet av lovens frist for avholdelse av generalforsamling. Fullstendig årsregnskap og årsberetning var på dette tidspunkt ikke avgitt av styret og daglig leder.

Sandefjord, 30. september 2020

Ståle Raastad Hansen
Statsautorisert revisor