



ÅRSREGNSKAPET FOR REGNSKAPSÅRET 2019 - GENERELL INFORMASJON

Enheten

Organisasjonsnummer: 815 648 102
Organisasjonsform: Aksjeselskap
Foretaksnavn: SAPPHIRE DRIVE AS
Forretningsadresse: Ruglandveien 78B
1358 JAR

Regnskapsår

Årsregnskapets periode: 01.01.2019 - 31.12.2019

Konsern

Morselskap i konsern: Nei

Regnskapsregler

Regler for små foretak benyttet: Ja
Benyttet ved utarbeidelsen av årsregnskapet til selskapet: Regnskapslovens alminnelige regler

Årsregnskapet fastsatt av kompetent organ

Bekreftet av representant for selskapet: ECONPARTNER AS
Dato for fastsettelse av årsregnskapet: 03.03.2020

Grunnlag for avgivelse

År 2019: Årsregnskapet er elektronisk innlevert
År 2018: Tall er hentet fra elektronisk innlevert årsregnskap fra 2019

Det er ikke krav til at årsregnskapet m.v. som sendes til Regnskapsregisteret er undertegnet. Kontrollen på at dette er utført ligger hos revisor/enhetens øverste organ. Sikkerheten ivaretas ved at innsender har rolle/rettighet for innsending av årsregnskapet via Altinn, og ved at det bekreftes at årsregnskapet er fastsatt av kompetent organ.

Brønnøysundregistrene, 15.09.2021



Resultatregnskap

Beløp i: NOK	Note	2019	2018
RESULTATREGNSKAP			
Inntekter			
Salgsinntekt			1 000 000
Sum inntekter			1 000 000
Kostnader			
Annen driftskostnad	1	50 611	121 591
Sum kostnader		50 611	121 591
Driftsresultat		-50 611	878 409
Finansinntekter og finanskostnader			
Annen renteinntekt		34	28
Sum finansinntekter		34	28
Annen rentekostnad			728
Annen finanskostnad		70	1 850
Sum finanskostnader		70	2 578
Netto finans		-36	-2 550
Ordinært resultat før skattekostnad		-50 647	875 859
Skattekostnad på ordinært resultat	5		201 615
Ordinært resultat etter skattekostnad		-50 647	674 244
Årsresultat	3	-50 647	674 244
Årsresultat etter minoritetsinteresser		-50 647	674 244
Totalresultat		-50 647	674 244
Overføringer og disponeringer			
Utbytte		1 442 571	
Avsatt til annen egenkapital			674 244
Overført fra annen egenkapital		-1 493 218	
Sum overføringer og disponeringer		-50 647	674 244



Resultatregnskap

Beløp i: NOK	Note	2019	2018
---------------------	-------------	-------------	-------------



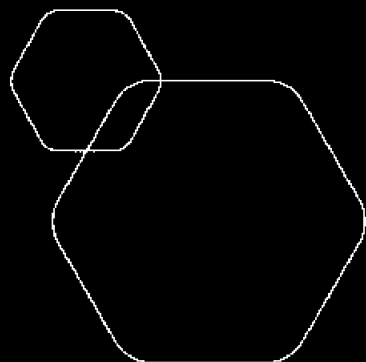
Balanse

Beløp i: NOK	Note	2019	2018
BALANSE - EIENDELER			
Anleggsmidler			
Immaterielle eiendeler			
Sum anleggsmidler		0	0
Omløpsmidler			
Varer			
Fordringer			
Andre kortsiktige fordringer	1	1 472 062	1 595 103
Sum fordringer		1 472 062	1 595 103
Investeringer			
Andre finansielle instrumenter		3 000	3 000
Sum investeringer		3 000	3 000
Bankinnskudd, kontanter og lignende			
Bankinnskudd, kontanter o.l.	2	102	126 731
Sum bankinnskudd, kontanter og lignende		102	126 731
Sum omløpsmidler		1 475 164	1 724 833
SUM EIENDELER		1 475 164	1 724 833
BALANSE - EGENKAPITAL OG GJELD			
Egenkapital			
Innskutt egenkapital			
Aksjekapital	4	30 000	30 000
Sum innskutt egenkapital		30 000	30 000
Opptjent egenkapital			
Annen egenkapital			1 493 218
Sum opptjent egenkapital			1 493 218



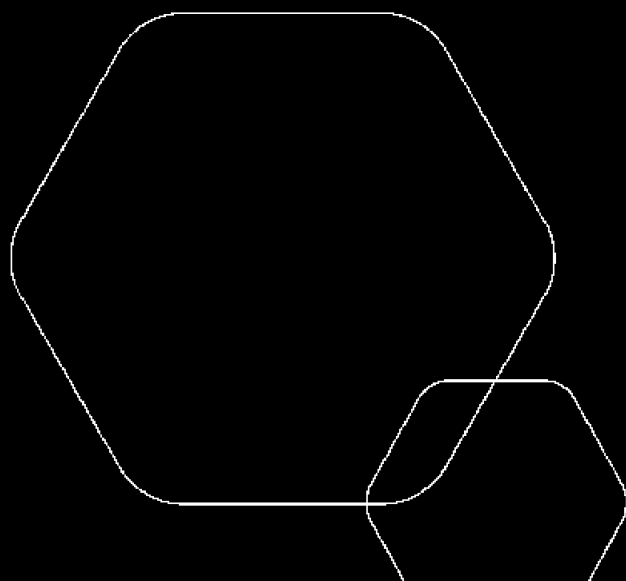
Balanse

Beløp i: NOK	Note	2019	2018
Sum egenkapital	3	30 000	1 523 218
Sum langsiktig gjeld		0	0
Kortsiktig gjeld			
Leverandørgjeld		2 593	
Betalbar skatt	5		201 615
Utbytte		1 442 571	
Sum kortsiktig gjeld		1 445 164	201 615
Sum gjeld		1 445 164	201 615
SUM EGENKAPITAL OG GJELD		1 475 164	1 724 833



Årsregnskap 2019 Sapphire Drive AS

Resultatregnskap
Balanse
Noter til regnskapet



Org.nr.: 815 648 102



RESULTATREGNSKAP

SAPPHIRE DRIVE AS

DRIFTSINTEKTER OG DRIFTSKOSTNADER	Note	2019	2018
Salgsinntekt		0	1 000 000
Sum driftsinntekter		0	1 000 000
Annen driftskostnad	1	50 611	121 591
Sum driftskostnader		50 611	121 591
Driftsresultat		-50 611	878 409
FINANSINTEKTER OG FINANSKOSTNADER			
Annen renteinntekt		34	28
Annen rentekostnad		0	728
Annen finanskostnad		70	1 850
Resultat av finansposter		-136	2 550
Ordinært resultat før skattekostnad		-50 647	875 859
Skattekostnad på ordinært resultat	5	0	201 615
Ordinært resultat		-50 647	
Årsresultat	3	-50 647	674 244
OVERFØRINGER			
Avsatt til utbytte		1 442 571	0
Avsatt til annen egenkapital		0	674 244
Overført fra annen egenkapital		1 493 218	0
Sum overføringer		1 493 218	674 244

SAPPHIRE DRIVE AS

Side 7/11



BALANSE

SAPPHIRE DRIVE AS

EIENDELER	Note	2019	2018
FORDRINGER			
Andre kortsiktige fordringer	1	1 472 062	1 595 103
Sum fordringer		1 472 062	1 595 103
INVESTERINGER			
Andre finansielle instrumenter		3 000	3 000
Sum investeringer		3 000	3 000
Bankinnskudd, kontanter o.l.	2	102	126 731
Sum omløpsmidler		1 475 164	1 724 833
Sum eiendeler		1 475 164	1 724 833




BALANSE

SAPPHIRE DRIVE AS

EGENKAPITAL OG GJELD	Note	2019	2018
EGENKAPITAL			
INNSKUTT EGENKAPITAL			
Aksjekapital	4	30 000	30 000
Sum innskutt egenkapital		30 000	30 000
OPPTJENT EGENKAPITAL			
Annen egenkapital		0	1 493 218
Sum opptjent egenkapital		0	1 493 218
Sum egenkapital	3	30 000	1 523 218
GJELD			
KORTSIKTIG GJELD			
Leverandørgjeld		2 593	0
Betalbar skatt	5	0	201 615
Utbytte		1 442 571	0
Sum kortsiktig gjeld		1 445 164	201 615
Sum gjeld		1 445 164	201 615
Sum egenkapital og gjeld		1 475 164	1 724 833

Jar, 03.03.2020
Styret i Sapphire Drive AS


Finn Oscar Husjord
styreleder



NOTER TIL REGNSKAPET 2019

SAPPHIRE DRIVE AS

Regnskapsprinsipper

Årsregnskapet er satt opp i samsvar med regnskapsloven og NRS 8 - God regnskapsskikk for små foretak.

SKATT

Skattekostnaden i resultatregnskapet omfatter både periodens betalbare skatt og endring i utsatt skatt. Utsatt skatt er beregnet med 22 % på grunnlag av de midlertidige forskjeller som eksisterer mellom regnskapsmessige og skattemessige verdier, samt ligningsmessig underskudd til fremføring ved utgangen av regnskapsåret. Skatteøkende og skattereduserende midlertidige forskjeller som reverserer eller kan reverseres i samme periode er utlignet og nettoført.

KLASSIFISERING OG VURDERING AV OMLØPSMIDLER

Omløpsmidler og kortsiktig gjeld omfatter normalt poster som forfaller til betaling innen ett år etter balansedagen, samt poster som knytter seg til varekretsløpet. Omløpsmidler vurderes til laveste verdi av anskaffelseskost og virkelig verdi.

FORDRINGER

Kundefordringer og andre fordringer oppføres til pålydende etter fradrag for avsetning til forventet tap. Avsetning til tap gjøres på grunnlag av en individuell vurdering av de enkelte fordringene.



NOTER TIL REGNSKAPET 2019

SAPPHIRE DRIVE AS

Note 1 Lønnskostnader og ytelser, godtgjørelser til daglig leder, styret og revisor

Selskapet har i 2019 ingen ansatte og er derfor ikke pliktig til å ha tjenestepensjonsordning etter lov om obligatorisk tjenestepensjon.

Kostnadsført revisjonshonorar for 2019 utgjør kr 11 900 og kr 5 587 vedrørende andre tjenester levert av revisor.

Sapphire Drive AS har i 2019 ytt lån til selskapets aksjonær på kr 1 461 825. Lånebeløpet er ikke renteberegnet.

Note 2 Bankinnskudd

Innestående midler på selskapets bankkonto består kun av frie midler.

Note 3 Egenkapital

	Aksjekapital	Overkurs	Annen innskutt egenkapital	Annen egenkapital	Sum egenkapital
Pr. 31.12.2018	30 000	0	0	1 493 218	1 523 218
Pr 01.01.2019	30 000	0	0	1 493 218	1 523 218
Årets resultat				-50 647	-50 647
Utbytte				-1 442 571	-1 442 571
Pr 31.12.2019	30 000	0	0	0	30 000

Note 4 Aksjonærer

AKSJEKAPITALEN I SAPPHIRE DRIVE AS PR. 31.12 BESTÅR AV:

	Antall	Pålydende	Bokført
Ordinære aksjer	30 000	1,00	30 000
Sum	30 000		30 000

EIERSTRUKTUR

Aksjonærer i % pr. 31.12:

	Ordinære	Eierandel	Stemmeandel
Finn Oscar Husjord	30 000	100,0	100,0
Totalt antall aksjer	30 000	100,0	100,0

AKSJER OG OPSJONER EIET AV MEDLEMMER I STYRET OG DAGLIG LEDER:

Navn	Verv	Ordinære
Finn Oscar Husjord	styreleder	30 000



NOTER TIL REGNSKAPET 2019

SAPPHIRE DRIVE AS

Note 5 Skatt

<u>Årets skattekostnad</u>	<u>2019</u>	<u>2018</u>
Resultatført skatt på ordinært resultat:		
Betalbar skatt	0	201 615
Endring i utsatt skattefordel	0	0
Skattekostnad ordinært resultat	0	201 615
Skattepliktig inntekt:		
Ordinært resultat før skatt	-50 647	875 859
Permanente forskjeller	-19	728
Endring i midlertidige forskjeller	0	0
Skattepliktig inntekt	-50 666	876 587
Betalbar skatt i balansen:		
Betalbar skatt på årets resultat	0	201 615
Sum betalbar skatt i balansen	0	201 615

Skatteeffekten av midlertidige forskjeller og underskudd til fremføring som har gitt opphav til utsatt skatt og utsatte skattefordeler, spesifisert på typer av midlertidige forskjeller:

	<u>2019</u>	<u>2018</u>	<u>Endring</u>
Akkumulert fremførbart underskudd	-50 666	0	50 666
Grunnlag for utsatt skattefordel	-50 666	0	50 666
Utsatt skattefordel (22 %)	-11 147	0	11 147

I henhold til God regnskapsskikk for små foretak balanseføres ikke utsatt skattefordel.