



ÅRSREGNSKAPET FOR REGNSKAPSÅRET 2021 - GENERELL INFORMASJON

Enheten

Organisasjonsnummer: 952 050 168
Organisasjonsform: Aksjeselskap
Foretaksnavn: ANLEGGSGARTNER OPPHEIM AS
Forretningsadresse: Aronnesveien 162
9514 ALTA

Regnskapsår

Årsregnskapets periode: 01.01.2021 - 31.12.2021

Konsern

Morselskap i konsern: Nei

Regnskapsregler

Regler for små foretak benyttet: Ja
Benyttet ved utarbeidelsen av årsregnskapet til selskapet: Regnskapslovens alminnelige regler

Årsregnskapet fastsatt av kompetent organ

Bekreftet av representant for selskapet: Stian Sivertsen
Dato for fastsettelse av årsregnskapet: 19.05.2022

Grunnlag for avgivelse

År 2021: Årsregnskapet er elektronisk innlevert
År 2020: Tall er hentet fra elektronisk innlevert årsregnskap fra 2021

Det er ikke krav til at årsregnskapet m.v. som sendes til Regnskapsregisteret er undertegnet. Kontrollen på at dette er utført ligger hos revisor/enhetens øverste organ. Sikkerheten ivaretas ved at innsender har rolle/rettighet for innsending av årsregnskapet via Altinn, og ved at det bekreftes at årsregnskapet er fastsatt av kompetent organ.

Brønnøysundregistrene, 15.06.2022



Resultatregnskap

| Beløp i: NOK | Note | 2021 | 2020 |
|---|------|------------------|-------------------|
| RESULTATREGNSKAP | | | |
| Inntekter | | | |
| Salgsinntekt | | 8 776 940 | 14 641 814 |
| Annen driftsinntekt | | 749 562 | |
| Sum inntekter | | 9 526 502 | 14 641 814 |
| Kostnader | | | |
| Varekostnad | | 3 319 222 | 6 574 869 |
| Lønnskostnad | 2, 6 | 4 182 669 | 3 791 610 |
| Avskrivning på driftsmidler | 3 | 178 154 | 244 944 |
| Annen driftskostnad | 2 | 1 837 944 | 1 453 383 |
| Sum kostnader | | 9 517 988 | 12 064 807 |
| Driftsresultat | | 8 514 | 2 577 007 |
| Finansinntekter og finanskostnader | | | |
| Annen renteinntekt | | 18 | 32 120 |
| Sum finansinntekter | | 18 | 32 120 |
| Annen rentekostnad | | 8 506 | 3 492 |
| Annen finanskostnad | | 953 | |
| Sum finanskostnader | | 9 459 | 3 492 |
| Netto finans | | -9 441 | 28 628 |
| Ordinært resultat før skattekostnad | | -927 | 2 605 636 |
| Skattekostnad på ordinært resultat | 4 | -100 | 574 008 |
| Ordinært resultat etter skattekostnad | | -827 | 2 031 628 |
| Årsresultat | 7 | -827 | 2 031 628 |
| Årsresultat etter minoritetsinteresser | | -827 | 2 031 628 |
| Totalresultat | | -827 | 2 031 628 |
| Overføringer og disponeringer | | | |



Resultatregnskap

| Beløp i: NOK | Note | 2021 | 2020 |
|--|-------------|-------------|------------------|
| Ordinært utbytte | | | 2 000 000 |
| Konsernbidrag | | -312 526 | |
| Avsatt til annen egenkapital | | 311 699 | 31 628 |
| Sum overføringer og disponeringer | | -827 | 2 031 628 |



Balanse

| Beløp i: NOK | Note | 2021 | 2020 |
|--|----------|------------------|------------------|
| BALANSE - EIENDELER | | | |
| Anleggsmidler | | | |
| Immaterielle eiendeler | | | |
| Varige driftsmidler | | | |
| Tomter, bygninger o.a. fast eiendom | 3 | | |
| Driftsløsøre, inventar o.a. utstyr | 3 | 154 361 | 611 074 |
| Sum varige driftsmidler | 3 | 154 361 | 611 074 |
| Finansielle anleggsmidler | | | |
| Investeringer i aksjer og andeler | | 20 000 | 20 000 |
| Sum finansielle anleggsmidler | | 20 000 | 20 000 |
| Sum anleggsmidler | | 174 361 | 631 074 |
| Omløpsmidler | | | |
| Varer | | | |
| Sum varer | | 86 850 | |
| Fordringer | | | |
| Kundefordringer | | 651 685 | 2 027 500 |
| Andre kortsiktige fordringer | 5 | 589 289 | 10 811 |
| Sum fordringer | 5 | 1 240 974 | 2 038 311 |
| Bankinnskudd, kontanter og lignende | | | |
| Bankinnskudd, kontanter o.l. | | 1 188 220 | 1 318 918 |
| Sum bankinnskudd, kontanter og lignende | | 1 188 220 | 1 318 918 |
| Sum omløpsmidler | | 2 516 044 | 3 357 229 |
| SUM EIENDELER | | 2 690 404 | 3 988 303 |

BALANSE - EGENKAPITAL OG GJELD

Egenkapital



Balanse

| Beløp i: NOK | Note | 2021 | 2020 |
|--|------|------------------|------------------|
| Innskutt egenkapital | | | |
| Aksjekapital | | 150 000 | 150 000 |
| Annen innskutt egenkapital | | 312 526 | |
| Sum innskutt egenkapital | | 462 526 | 150 000 |
| | | | |
| Opptjent egenkapital | | | |
| Annen egenkapital | | 33 080 | 33 907 |
| Sum opptjent egenkapital | | 33 080 | 33 907 |
| | | | |
| Sum egenkapital | 7 | 495 606 | 183 907 |
| | | | |
| Gjeld | | | |
| Langsiktig gjeld | | | |
| Utsatt skatt | 4 | 119 051 | 31 002 |
| Sum avsetninger for forpliktelser | | 119 051 | 31 002 |
| Annen langsiktig gjeld | | | |
| | | | |
| Sum langsiktig gjeld | | 119 051 | 31 002 |
| | | | |
| Kortsiktig gjeld | | | |
| Leverandørgjeld | | -116 578 | -8 955 |
| Betalbar skatt | 4 | | 600 985 |
| Skyldig offentlige avgifter | | 350 974 | 762 548 |
| Utbytte | | | 2 000 000 |
| Annen kortsiktig gjeld | | 1 841 351 | 418 815 |
| Sum kortsiktig gjeld | | 2 075 747 | 3 773 393 |
| | | | |
| Sum gjeld | | 2 194 798 | 3 804 395 |
| | | | |
| SUM EGENKAPITAL OG GJELD | | 2 690 404 | 3 988 303 |



Brønnøysundregistrene

ÅRSREGNSKAP FOR REGNSKAPSÅRET 2021 - GENERELL INFORMASJON

Journalnummer: 2022 424218

Enheten

Organisasjonsnummer: 952 050 168
Organisasjonsform: Aksjeselskap
Foretaksnavn: ANLEGGSGARTNER OPPHEIM AS
Forretningsadresse: Aronnesveien 162
9514 ALTA

Regnskapsår

Årsregnskapets periode: 01.01.2021 - 31.12.2021

Konsern

Morselskap i konsern: Nei

Regnskapsregler

Regler for små foretak benyttet: Ja
Benyttet ved utarbeidelsen av
årsregnskapet til selskapet: Regnskapslovens alminnelige regler

Årsregnskapet fastsatt av kompetent organ

Bekreftet av representant for selskapet: Stian Sivertsen
Dato for fastsettelse av årsregnskapet: 19.05.2022

Grunnlag for avgivelse

År 2021: Årsregnskap er elektronisk innlevert.
År 2020: Tall er hentet fra elektronisk innlevert årsregnskap fra 2021.

Det er ikke krav til at årsregnskapet m.v. som sendes til Regnskapsregisteret er undertegnet. Kontrollen på at dette er utført ligger hos revisor/enhetens øverste organ. Sikkerheten ivaretas ved at innsender har rolle/rettighet for innsending av årsregnskapet via Altinn, og ved at det bekreftes at årsregnskapet er fastsatt av kompetent organ.

Brønnøysundregistrene, 14.06.2022



Organisasjonsnr: 952 050 168
ANLEGGSGARTNER OPPHEIM AS

RESULTATREGNSKAP

| Beløp i: NOK | Note | 2021 | 2020 |
|---|------|------------------|-------------------|
| RESULTATREGNSKAP | | | |
| Inntekter | | | |
| Salgsinntekt | | 8 776 940 | 14 641 814 |
| Annen driftsinntekt | | 749 562 | |
| Sum inntekter | | 9 526 502 | 14 641 814 |
| Kostnader | | | |
| Varekostnad | | 3 319 222 | 6 574 869 |
| Lønnskostnad | 2, 6 | 4 182 669 | 3 791 610 |
| Avskrivning på driftsmidler | 3 | 178 154 | 244 944 |
| Annen driftskostnad | 2 | 1 837 944 | 1 453 383 |
| Sum kostnader | | 9 517 988 | 12 064 807 |
| Driftsresultat | | 8 514 | 2 577 007 |
| Finansinntekter og finanskostnader | | | |
| Annen renteinntekt | | 18 | 32 120 |
| Sum finansinntekter | | 18 | 32 120 |
| Annen rentekostnad | | 8 506 | 3 492 |
| Annen finanskostnad | | 953 | |
| Sum finanskostnader | | 9 459 | 3 492 |
| Netto finans | | -9 441 | 28 628 |
| Ordinært resultat før skattekostnad | | | |
| Skattekostnad på ordinært resultat | 4 | -100 | 574 008 |
| Ordinært resultat etter skattekostnad | | -827 | 2 031 628 |
| Årsresultat | 7 | -827 | 2 031 628 |
| Årsresultat etter minoritetsinteresser | | -827 | 2 031 628 |
| Totalresultat | | -827 | 2 031 628 |
| Overføringer og disponeringer | | | |
| Ordinært utbytte | | | 2 000 000 |
| Konsernbidrag | | -312 526 | |
| Avsatt til annen egenkapital | | 311 699 | 31 628 |
| Sum overføringer og disponeringer | | -827 | 2 031 628 |



Organisasjonsnr: 952 050 168
ANLEGGSGARTNER OPPHEIM AS

BALANSE

Beløp i: NOK **Note** **2021** **2020**

BALANSE - EIENDELER

Anleggsmidler Immaterielle eiendeler

Varige driftsmidler

| | | | |
|--|----------|----------------|----------------|
| Tomter, bygninger o.a. fast eiendom | 3 | | |
| Driftsløsøre, inventar o. a. utstyr | 3 | 154 361 | 611 074 |
| Sum varige driftsmidler | 3 | 154 361 | 611 074 |

Finansielle anleggsmidler

| | | | |
|--|--|---------------|---------------|
| Investeringer i aksjer og andeler | | 20 000 | 20 000 |
| Sum finansielle anleggsmidler | | 20 000 | 20 000 |

| | | | |
|--------------------------|--|----------------|----------------|
| Sum anleggsmidler | | 174 361 | 631 074 |
|--------------------------|--|----------------|----------------|

Omløpsmidler

Varer

| | | | |
|------------------|--|---------------|--|
| Sum varer | | 86 850 | |
|------------------|--|---------------|--|

Fordringer

| | | | |
|---------------------------------|----------|------------------|------------------|
| Kundefordringer | | 651 685 | 2 027 500 |
| Andre kortsiktige fordringer | 5 | 589 289 | 10 811 |
| Sum fordringer | 5 | 1 240 974 | 2 038 311 |

Bankinnskudd, kontanter og lignende

| | | | |
|--|--|------------------|------------------|
| Bankinnskudd, kontanter o. l. | | 1 188 220 | 1 318 918 |
| Sum bankinnskudd, kontanter og lignende | | 1 188 220 | 1 318 918 |

| | | | |
|-------------------------|--|------------------|------------------|
| Sum omløpsmidler | | 2 516 044 | 3 357 229 |
|-------------------------|--|------------------|------------------|

| | | | |
|----------------------|--|------------------|------------------|
| SUM EIENDELER | | 2 690 404 | 3 988 303 |
|----------------------|--|------------------|------------------|

BALANSE - EGENKAPITAL OG GJELD

Egenkapital

Innskutt egenkapital

| | | | |
|---------------------------------|--|----------------|----------------|
| Aksjekapital | | 150 000 | 150 000 |
| Annen innskutt egenkapital | | 312 526 | |
| Sum innskutt egenkapital | | 462 526 | 150 000 |



| | | | |
|--|----------|------------------|------------------|
| Opptjent egenkapital | | | |
| Annen egenkapital | | 33 080 | 33 907 |
| Sum opptjent egenkapital | | 33 080 | 33 907 |
| Sum egenkapital | 7 | 495 606 | 183 907 |
| Gjeld | | | |
| Langsiktig gjeld | | | |
| Utsatt skatt | 4 | 119 051 | 31 002 |
| Sum avsetninger for forpliktelser | | 119 051 | 31 002 |
| Annen langsiktig gjeld | | | |
| Sum langsiktig gjeld | | 119 051 | 31 002 |
| Kortsiktig gjeld | | | |
| Leverandørgjeld | | -116 578 | -8 955 |
| Betalbar skatt | 4 | | 600 985 |
| Skyldig offentlige avgifter | | 350 974 | 762 548 |
| Utbytte | | | 2 000 000 |
| Annen kortsiktig gjeld | | 1 841 351 | 418 815 |
| Sum kortsiktig gjeld | | 2 075 747 | 3 773 393 |
| Sum gjeld | | 2 194 798 | 3 804 395 |
| SUM EGENKAPITAL OG GJELD | | 2 690 404 | 3 988 303 |



Organisasjonsnr: 952 050 168
ANLEGGSGARTNER OPPHEIM AS

NOTEOPPLYSNINGER - SELSKAP - alle poster oppgitt i hele tall

Note

Antall aksjer og aksjeeiere

Note

2

Antall årsverk i regnskapsåret

Virksomheten har hatt følgende antall årsverk:
8.00

Omløpsmidler Startdato Sluttdato Endring

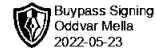
Skattemessig fremf.undersk. Startdato Sluttdato Endring

Kortsiktig gjeld Startdato Sluttdato Endring



Stiansen & Co AS

Statsautoriserte revisorer



Til generalforsamlingen i

Anleggsgartner Oppheim AS

UAVHENGIG REVISORS BERETNING

Konklusjon

Vi har revidert Anleggsgartner Oppheim AS' årsregnskap som viser et underskudd på kr 827. Årsregnskapet består av balanse per 31. desember 2021, resultatregnskap for regnskapsåret avsluttet per denne datoen og noter til årsregnskapet, herunder et sammendrag av viktige regnskapsprinsipper.

Etter vår mening

- oppfyller årsregnskapet gjeldende lovkrav, og
- gir årsregnskapet et rettviseende bilde av selskapets finansielle stilling per 31. desember 2021, og av dets resultat og kontantstrømmer for regnskapsåret avsluttet per denne datoen i samsvar med regnskapslovens regler og god regnskapsskikk i Norge.

Grunnlag for konklusjonen

Vi har gjennomført revisjonen i samsvar med de internasjonale revisjonsstandardene International Standards on Auditing (ISA-ene). Våre oppgaver og plikter i henhold til disse standardene er beskrevet nedenfor under Revisors oppgaver og plikter ved revisjonen av årsregnskapet. Vi er uavhengige av selskapet slik det kreves i lov, forskrift og International Code of Ethics for Professional Accountants (inkludert internasjonale uavhengighetsstandarder) utstedt av the International Ethics Standards Board for Accountants (IESBA-reglene), og vi har overholdt våre øvrige etiske forpliktelser i samsvar med disse kravene. Innhentet revisjonsbevis er etter vår vurdering tilstrekkelig og hensiktsmessig som grunnlag for vår konklusjon.

Ledelsens ansvar for årsregnskapet

Ledelsen (styret og daglig leder) er ansvarlig for å utarbeide årsregnskapet og for at det gir et rettviseende bilde i samsvar med regnskapslovens regler og god regnskapsskikk i Norge. Ledelsen er også ansvarlig for slik intern kontroll som den finner nødvendig for å kunne utarbeide et årsregnskap som ikke inneholder vesentlig feilinformasjon, verken som følge av misligheter eller utilsiktede feil.

Ved utarbeidelsen av årsregnskapet må ledelsen ta standpunkt til selskapets evne til fortsatt drift og opplyse om forhold av betydning for fortsatt drift. Forutsetningen om fortsatt drift skal legges til grunn for årsregnskapet så lenge det ikke er sannsynlig at virksomheten vil bli avvirket.

Revisors oppgaver og plikter ved revisjonen av årsregnskapet

Vårt mål er å oppnå betryggende sikkerhet for at årsregnskapet som helhet ikke inneholder

Telefon: +47 66 84 88 40
E-mail: firmapost@stiansen.no
www.stiansen.no

Postadr.: Postboks 174, N-1378 Nesbru
Revisor-/foretaksnr: NO 962 990 746 MVA
Medlemmer av Den norske Revisorforening




AN ASSOCIATION OF
INDEPENDENT ACCOUNTING &
FINANCIAL ADVISORY BUSINESSES



Stiansen & Co AS

Statsautoriserte revisorer



vesentlig feilinformasjon, verken som følge av misligheter eller utilsiktede feil, og å avgi en revisjonsberetning som inneholder vår konklusjon. Betyggende sikkerhet er en høy grad av sikkerhet, men ingen garanti for at en revisjon utført i samsvar med ISA-ene, alltid vil avdekke vesentlig feilinformasjon som eksisterer. Feilinformasjon kan oppstå som følge av misligheter eller utilsiktede feil. Feilinformasjon blir vurdert som vesentlig dersom den enkeltvis eller samlet med rimelighet kan forventes å påvirke økonomiske beslutninger som brukerne foretar basert på årsregnskapet.

For videre beskrivelse av revisors oppgaver og plikter vises det til <https://revisorforeningen.no/revisjonsberetninger>

Nesbru, 23.05.2022
Stiansen & Co AS

Oddvar Mella
Statsautorisert revisor

Revisjonsberetning for Anleggsgartner Oppheim AS– side 2

Telefon: +47 66 84 88 40
E-mail: firmapost@stiansen.no
www.stiansen.no


Postadr.: Postboks 174, N-1378 Nesbru
Revisor-/foretaksnr: NO 962 990 746 MVA
Medlemmer av Den norske Revisorforening



AN ASSOCIATION OF
INDEPENDENT ACCOUNTING &
FINANCIAL ADVISORY BUSINESSES



 BankID Signing
Sverre Nilsen
2022-05-19

 BankID Signing
Paul Magne Heitmann
2022-05-19


 BankID Signing
Terje Nilsen
2022-05-23

Årsregnskap 2021

Anleggsgartner Oppheim AS

Resultatregnskap
Balanse
Noter til regnskapet


Org.nr.: 952 050 168

 BankID Signing
Sverre Nilsen
2022-05-19 BankID Signing
Paul Magne Heitmann
2022-05-19 BankID Signing
Terje Nilsen
2022-05-23

Anleggsgartner Oppheim AS

Resultatregnskap


| Driftsinntekter og driftskostnader | Note | 2021 | 2020 |
|---|-------------|------------------|-------------------|
| Salgsinntekt | | 8 776 940 | 14 641 814 |
| Annen driftsinntekt | | 749 562 | 0 |
| Sum driftsinntekter | | <u>9 526 502</u> | <u>14 641 814</u> |
| Varekostnad | | 3 319 222 | 6 574 869 |
| Lønnskostnad | 2, 6 | 4 182 669 | 3 791 610 |
| Avskrivning på driftsmidler | 3 | 178 154 | 244 944 |
| Annen driftskostnad | 2 | 1 837 944 | 1 453 383 |
| Sum driftskostnader | | <u>9 517 988</u> | <u>12 064 807</u> |
| Driftsresultat | | <u>8 514</u> | <u>2 577 007</u> |
| Finansinntekter og finanskostnader | | | |
| Annen renteinntekt | | 18 | 32 120 |
| Annen rentekostnad | | 8 506 | 3 492 |
| Annen finanskostnad | | 953 | 0 |
| Resultat av finansposter | | <u>-9 441</u> | <u>28 628</u> |
| Ordinært resultat før skattekostnad | | -927 | 2 605 636 |
| Skattekostnad på ordinært resultat | 4 | -100 | 574 008 |
| Ordinært resultat | | <u>-827</u> | <u>2 031 628</u> |
| Årsoverskudd | 7 | <u>-827</u> | <u>2 031 628</u> |
| Overføringer | | | |
| Avsatt til utbytte | | 0 | 2 000 000 |
| Mottatt konsernbidrag | | 312 526 | 0 |
| Avsatt til annen egenkapital | | 311 699 | 31 628 |
| Sum overføringer | | <u>-827</u> | <u>2 031 628</u> |

 BankID Signing
Sverre Nilsen
2022-05-19 BankID Signing
Paul Magne Heitmann
2022-05-19 BankID Signing
Terje Nilsen
2022-05-23

Anleggsgartner Oppheim AS

Balanse

| Eiendeler | Note | 2021 | 2020 |
|------------------------------------|------|------------------|------------------|
| Anleggsmidler | | | |
| Varige driftsmidler | | | |
| Driftsløsøre, inventar o.a. utstyr | 3 | 154 361 | 611 074 |
| Sum varige driftsmidler | 3 | <u>154 361</u> | <u>611 074</u> |
| Finansielle anleggsmidler | | | |
| Investeringer i aksjer og andeler | | 20 000 | 20 000 |
| Sum finansielle anleggsmidler | | <u>20 000</u> | <u>20 000</u> |
| Sum anleggsmidler | | <u>174 361</u> | <u>631 074</u> |
| Omløpsmidler | | | |
| Lager av varer og annen beholdning | | 86 850 | 0 |
| Fordringer | | | |
| Kundefordringer | | 651 685 | 2 027 500 |
| Andre kortsiktige fordringer | 5 | 589 289 | 10 811 |
| Sum fordringer | 5 | <u>1 240 974</u> | <u>2 038 311</u> |
| Investeringer | | | |
| Bankinnskudd, kontanter o.l. | | 1 188 220 | 1 318 918 |
| Sum omløpsmidler | | <u>2 516 044</u> | <u>3 357 229</u> |
| Sum eiendeler | | <u>2 690 404</u> | <u>3 988 303</u> |

 BankID Signing
Sverre Nilsen
2022-05-19 BankID Signing
Paul Magne Heitmann
2022-05-19 BankID Signing
Terje Nilsen
2022-05-23

Anleggsgartner Oppheim AS

Balanse

| | Note | 2021 | 2020 |
|------------------------------------|------|------------------|------------------|
| Egenkapital og gjeld | | | |
| Innskutt egenkapital | | | |
| Aksjekapital | | 150 000 | 150 000 |
| Annen innskutt egenkapital | | 312 526 | 0 |
| Sum innskutt egenkapital | | <u>462 526</u> | <u>150 000</u> |
| Opptjent egenkapital | | | |
| Annen egenkapital | | 33 080 | 33 907 |
| Sum opptjent egenkapital | | <u>33 080</u> | <u>33 907</u> |
| Sum egenkapital | 7 | <u>495 606</u> | <u>183 907</u> |
| Gjeld | | | |
| Avsetning for forpliktelser | | | |
| Utsatt skatt | 4 | 119 051 | 31 002 |
| Sum avsetning for forpliktelser | | <u>119 051</u> | <u>31 002</u> |
| Annen langsiktig gjeld | | | |
| Kortsiktig gjeld | | | |
| Leverandørgjeld | | -116 578 | -8 955 |
| Betalbar skatt | 4 | 0 | 600 985 |
| Skyldig offentlige avgifter | | 350 974 | 762 548 |
| Utbytte | | 0 | 2 000 000 |
| Annen kortsiktig gjeld | | 1 841 351 | 418 815 |
| Sum kortsiktig gjeld | | <u>2 075 747</u> | <u>3 773 393</u> |
| Sum gjeld | | <u>2 194 798</u> | <u>3 804 395</u> |
| Sum egenkapital og gjeld | | <u>2 690 404</u> | <u>3 988 303</u> |

Alta, 19.05.2022

Styret i Anleggsgartner Oppheim AS

Terje Nilsen
styreleder

Paul Magne Heitmann
styremedlem

Sverre Nilsen
styremedlem



Anleggsgartner Oppheim AS

Noter til regnskapet for 2021

BankID Signing
Sverre Nilsen
2022-05-19

BankID Signing
Paul Magne Heitmann
2022-05-19

BankID Signing
Terje Nilsen
2022-05-23

1. Regnskapsprinsipper

Årsregnskapet er satt opp i samsvar med regnskapsloven og NRS 8 - God regnskapsskikk for små foretak.

Driftsinntekter

Inntektsføring ved salg av varer skjer på leveringstidspunktet. Tjenester inntektsføres etter hvert som de leveres.

Skatt

Skattekostnaden i resultatregnskapet omfatter både periodens betalbare skatt og endring i utsatt skatt. Utsatt skatt er beregnet med 22 % på grunnlag av de midlertidige forskjeller som eksisterer mellom regnskapsmessige og skattemessige verdier, samt ligningsmessig underskudd til fremføring ved utgangen av regnskapsåret. Skatteøkende og skattereduserende midlertidige forskjeller som reverserer eller kan reverseres i samme periode er utlignet og nettoført.

Klassifisering og vurdering av anleggsmidler

Anleggsmidler omfatter eiendeler bestemt til varig eie og bruk. Anleggsmidler er vurdert til anskaffelseskost. Varige driftsmidler balanseføres og avskrives over driftsmidlets økonomiske levetid. Varige driftsmidler nedskrives til gjenvinnbart beløp ved verdifall som forventes ikke å være forbigående. Gjenvinnbart beløp er det høyeste av netto salgsverdi og verdi i bruk. Verdi i bruk er nåverdi av fremtidige kontantstrømmer knyttet til eiendelen. Nedskrivningen reverseres når grunnlaget for nedskrivningen ikke lenger er til stede.

Klassifisering og vurdering av omløpsmidler

Omløpsmidler og kortsiktig gjeld omfatter normalt poster som forfaller til betaling innen ett år etter balansedagen, samt poster som knytter seg til varekretsløpet. Omløpsmidler vurderes til laveste verdi av anskaffelseskost og virkelig verdi.

Fordringer

Kundefordringer og andre fordringer oppføres til pålydende etter fradrag for avsetning til forventet tap. Avsetning til tap gjøres på grunnlag av en individuell vurdering av de enkelte fordringene.

Pensjonsforpliktelser

Pensjonsforpliktelser finansiert over driften er beregnet og balanseført under avsetning for forpliktelser. Pensjonsordninger finansiert via sikrede ordninger er ikke balanseført.

Pensjonspremien anses i disse tilfeller som pensjonskostnad og klassifiseres sammen med lønnskostnader.

Anleggsgartner Oppheim AS



Anleggsgartner Oppheim AS

Noter til regnskapet for 2021

BankID Signing
Sverre Nilsen
2022-05-19

BankID Signing
Paul Magne Heitmann
2022-05-19

BankID Signing
Terje Nilsen
2022-05-23

Note 2 Lønnskostnader og ytelser, godtgjørelser til daglig leder, styret og revisor

| Lønnskostnader | 2021 | 2020 |
|--------------------|------------------|------------------|
| Lønninger | 4 067 266 | 3 749 270 |
| Arbeidsgiveravgift | 0 | -6 038 |
| Pensjonskostnader | 88 660 | 34 831 |
| Andre ytelser | 26 743 | 34 744 |
| Sum | 4 182 669 | 3 812 808 |

Selskapet har i 2021 sysselsatt 8 årsverk.

Pensjonsforpliktelser

Selskapet er pliktig til å ha tjenstepensjonsordning etter lov om obligatorisk tjenstepensjon. Selskapets pensjonsordninger tilfredsstiller kravene i denne lov.

Note 3 Anleggsmidler

| | Inventar/utstyr | Totalt |
|-------------------------------------|------------------|------------------|
| Anskaffelseskost 01.01.2021 | 1 393 933 | 1 393 933 |
| Avgang solgte driftsmidler | -278 559 | -278 559 |
| Anskaffelseskost 31.12.2021 | 1 115 374 | 1 115 374 |
| Akkumulerte avskrivninger | 961 013 | 961 013 |
| Bokført verdi pr. 31.12.2021 | 154 361 | 154 361 |
| Årets avskrivninger | 178 154 | 178 154 |
| Avskrivningssats | 20 % | 0 |
| Årets reversering av nedskrivning | 0 | |

De aktiverte kostnadene avskrives leieperiode og kostnadsføres under avskrivninger.

Anleggsgartner Oppheim AS

**Anleggsgartner Oppheim AS**

Noter til regnskapet for 2021

**Note 4 Skatt**

| Årets skattekostnad | 2021 | 2020 |
|--|-------------|------------------|
| Resultatført skatt på ordinært resultat: | | |
| Betalbar skatt | 0 | 600 985 |
| Endring i utsatt skatt | -100 | -26 977 |
| Skattekostnad ordinært resultat | -100 | 574 008 |
| Skattepliktig inntekt: | | |
| Ordinært resultat før skatt | -927 | 2 605 636 |
| Permanente forskjeller | 478 | 3 492 |
| Endring i midlertidige forskjeller | -400 225 | 122 623 |
| Mottatt konsernbidrag | 400 675 | 0 |
| Skattepliktig inntekt | 0 | 2 731 751 |
| Betalbar skatt i balansen: | | |
| Betalbar skatt på årets resultat | -88 149 | 600 985 |
| Betalbar skatt på mottatt konsernbidrag | 88 149 | 0 |
| Sum betalbar skatt i balansen | 0 | 600 985 |
| Beregning av effektiv skattesats | | |
| Resultat før skatt | -927 | 2 605 636 |
| Beregnet skatt av resultat før skatt | -204 | 573 240 |
| Skatteeffekt av permanente forskjeller | 105 | 768 |
| Sum | -99 | 574 008 |
| Effektiv skattesats | 10,7 % | 22,0 % |

Skatteeffekten av midlertidige forskjeller som har gitt opphav til utsatt skatt og utsatte skattefordeler, spesifisert på typer av midlertidige forskjeller

| | 2021 | 2020 | Endring |
|----------------------------------|----------------|----------------|-----------------|
| Varige driftsmidler | 541 142 | 140 916 | -400 225 |
| Sum | 541 142 | 140 916 | -400 225 |
| Grunnlag for utsatt skatt | 541 142 | 140 916 | -400 225 |
| Utsatt skatt (22 %) | 119 051 | 31 002 | -88 050 |

Anleggsgartner Oppheim AS



Anleggsgartner Oppheim AS

Noter til regnskapet for 2021



Note 5 Fordringer og gjeld

| | 2021 | 2020 |
|---|-------------|----------------|
| Fordringer med forfall senere enn ett år | | |
| Sum | 0 | 0 |
| Langsiktig gjeld med forfall senere enn 5 år | | |
| Gjeld til kredittinstitusjoner | 0 | 402 464 |
| Sum | 0 | 402 464 |
| Gjeld sikret ved pant | 0 | 402 464 |
| Bokført verdi av pantsatte eiendeler | 0 | 1 410 154 |
| Mellomværende med morselskap pr 31.12 | | |
| Park & Anlegg Holding AS - gjeld | 1 400 000,- | |
| Park & Anlegg Holding AS - fordring | 409 797,- | |
| Mellomværende søster pr 31.12 | | |
| Aronnesveien 162 AS - konsernbidrag | 400 675,- | |

Note 6 Innskuddspensjon

Anleggsgartner Oppheim AS er pliktig til å ha tjenestepensjonsordning etter lov om obligatorisk tjenestepensjon. Selskapets pensjonsordninger tilfredsstiller kravene i denne lov.

Note 7 Egenkapital

| | Aksjekapital | Annen egenkapital | Sum egenkapital |
|-----------------------|----------------|-------------------|-----------------|
| Pr 01.01.2021 | 150 000 | 33 907 | 183 907 |
| Årets resultat | | -827 | -827 |
| Mottatt konsernbidrag | | 312 526 | 312 526 |
| Pr 31.12.2021 | 150 000 | 345 606 | 495 606 |

Anleggsgartner Oppheim AS