



ÅRSREGNSKAPET FOR REGNSKAPSÅRET 2019 - GENERELL INFORMASJON

Enheten

Organisasjonsnummer: 915 612 555
Organisasjonsform: Aksjeselskap
Foretaksnavn: OVE HESVIK AS
Forretningsadresse: Sangolt
5382 SKOGSVÅG

Regnskapsår

Årsregnskapets periode: 01.01.2019 - 31.12.2019

Konsern

Morselskap i konsern: Nei

Regnskapsregler

Regler for små foretak benyttet: Ja
Benyttet ved utarbeidelsen av årsregnskapet til selskapet: Regnskapslovens alminnelige regler

Årsregnskapet fastsatt av kompetent organ

Bekreftet av representant for selskapet: Ove Hesvik
Dato for fastsettelse av årsregnskapet: 24.03.2020

Grunnlag for avgivelse

År 2019: Årsregnskapet er elektronisk innlevert
År 2018: Tall er hentet fra elektronisk innlevert årsregnskap fra 2019

Det er ikke krav til at årsregnskapet m.v. som sendes til Regnskapsregisteret er undertegnet. Kontrollen på at dette er utført ligger hos revisor/enhetens øverste organ. Sikkerheten ivaretas ved at innsender har rolle/rettighet for innsending av årsregnskapet via Altinn, og ved at det bekreftes at årsregnskapet er fastsatt av kompetent organ.

Brønnøysundregistrene, 21.05.2021



Resultatregnskap

Beløp i: NOK	Note	2019	2018
RESULTATREGNSKAP			
Inntekter			
Salgsinntekt		75 660	159 480
Sum inntekter		75 660	159 480
Kostnader			
Varekostnad		19 186	15 018
Lønnskostnad	1	1 500	740
Annen driftskostnad	1	83 327	98 413
Sum kostnader		104 014	114 170
Driftsresultat		-28 354	45 310
Finansinntekter og finanskostnader			
Annen renteinntekt		36	52
Annen finansinntekt		489	486
Sum finansinntekter		525	538
Annen rentekostnad		9	
Sum finanskostnader		9	
Netto finans		516	538
Ordinært resultat før skattekostnad		-27 838	45 847
Skattekostnad på ordinært resultat	2,3		2 540
Ordinært resultat etter skattekostnad		-27 838	43 307
Årsresultat		-27 838	43 307
Årsresultat etter minoritetsinteresser		-27 838	43 307
Overføringer og disponeringer			
Overføringer annen egenkapital		-27 838	43 307
Sum overføringer og disponeringer		-27 838	43 307



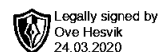
Balanse

Beløp i: NOK	Note	2019	2018
BALANSE - EIENDELER			
Anleggsmidler			
Immaterielle eiendeler			
Sum anleggsmidler		0	0
Omløpsmidler			
Varer			
Fordringer			
Kundefordringer			15 625
Andre kortsiktige fordringer		6 401	3 924
Sum fordringer		6 401	19 548
Bankinnskudd, kontanter og lignende			
Bankinnskudd, kontanter o.l.		77 964	94 619
Sum bankinnskudd, kontanter og lignende		77 964	94 619
Sum omløpsmidler		84 366	114 168
SUM EIENDELER		84 366	114 168
BALANSE - EGENKAPITAL OG GJELD			
Egenkapital			
Innskutt egenkapital			
Aksjekapital	4,5	30 000	30 000
Sum innskutt egenkapital		30 000	30 000
Opptjent egenkapital			
Annen egenkapital	5	24 230	52 068
Sum opptjent egenkapital		24 230	52 068
Sum egenkapital		54 230	82 068



Balanse

Beløp i: NOK	Note	2019	2018
Sum langsiktig gjeld		0	0
Kortsiktig gjeld			
Leverandørgjeld		7 695	8 680
Betalbar skatt	2		2 540
Skyldig offentlige avgifter			294
Annen kortsiktig gjeld	4	22 441	20 586
Sum kortsiktig gjeld		30 136	32 100
Sum gjeld		30 136	32 100
SUM EGENKAPITAL OG GJELD		84 366	114 168



**Årsregnskap 2019
for
Ove Hesvik AS**

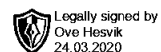
Organisasjonsnr. 915612555

Utarbeidet av:

Sparebank 1 Regnskapshuset Sr AS
Autorisert regnskapsførerselskap
Saudagata 2
4012 STAVANGER
Organisasjonsnr. 990945748



Ove Hesvik AS



Resultatregnskap

	Note	2019	2018
DRIFTSINNTEKTER OG DRIFTSKOSTNADER			
Driftsinntekter			
Salgsinntekt		75 660	159 480
Sum driftsinntekter		75 660	159 480
Driftskostnader			
Varekostnad		19 186	15 018
Lønnskostnad	1	1 500	740
Annen driftskostnad	1	83 327	98 413
Sum driftskostnader		104 014	114 170
DRIFTSRESULTAT		(28 354)	45 310
FINANSINNTEKTER OG FINANSKOSTNADER			
Finansinntekter			
Annen renteinntekt		36	52
Annen finansinntekt		489	486
Sum finansinntekter		525	538
Finanskostnader			
Annen rentekostnad		9	0
Sum finanskostnader		9	0
NETTO FINANSPOSTER		516	538
ORDINÆRT RES. FØR SKATTEKOSTNAD		(27 838)	45 847
Skattekostnad på ordinært resultat	2,3	0	2 540
ORDINÆRT RESULTAT		(27 838)	43 307
ÅRSRESULTAT		(27 838)	43 307
OVERF. OG DISPONERINGER			
Overføringer annen egenkapital		(27 838)	43 307
SUM OVERF. OG DISP.		(27 838)	43 307



Ove Hesvik AS

Legally signed by
Ove Hesvik
24.03.2020**Balanse pr. 31.12.2019**

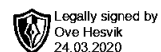
	Note	31.12.2019	31.12.2018
EIENDELER			
OMLØPSMIDLER			
Fordringer			
Kundefordringer		0	15 625
Andre kortsiktige fordringer		6 401	3 924
Sum fordringer		6 401	19 549
Bankinnskudd, kontanter o.l.		77 964	94 619
SUM OMLØPSMIDLER		84 366	114 168
SUM EIENDELER		84 366	114 168
EGENKAPITAL OG GJELD			
EGENKAPITAL			
Innskutt egenkapital			
Aksjekapital	4,5	30 000	30 000
Sum innskutt egenkapital		30 000	30 000
Opptjent egenkapital			
Annen egenkapital	5	24 230	52 068
Sum opptjent egenkapital		24 230	52 068
SUM EGENKAPITAL		54 230	82 068
GJELD			
KORTSIKTIG GJELD			
Leverandørgjeld		7 695	8 680
Betalbar skatt	2	0	2 540
Skyldig offentlige avgifter		0	294
Annen kortsiktig gjeld	4	22 441	20 586
SUM KORTSIKTIG GJELD		30 136	32 100
SUM GJELD		30 136	32 100
SUM EGENKAPITAL OG GJELD		84 366	114 168

SUND
24. mars 2020

Ove Hesvik



Ove Hesvik AS



Noter 2019

Regnskapsprinsipper:

Årsregnskapet er satt opp i samsvar med regnskapsloven og god regnskapsskikk for små foretak.

Omløpsmidler og kortsiktig gjeld

Omløpsmidler og kortsiktig gjeld omfatter normalt poster som forfaller til betaling innen ett år etter siste dag i regnskapsåret, samt poster som knytter seg til varekretsløpet. Omløpsmidler vurderes til laveste verdi av anskaffelseskost og antatt virkelig verdi (Laveste verdis prinsipp).

Anleggsmidler og langsiktig gjeld

Anleggsmidler omfatter eiendeler bestemt til varig eie og bruk for virksomheten. Anleggsmidler er vurdert til anskaffelseskost. Varige driftsmidler føres opp i balansen og avskrives over driftsmidlets forventede økonomiske levetid. Varige driftsmidler nedskrives til virkelig verdi ved verdifall som forventes ikke å være av forbigående art. Nedskrivninger blir reversert når grunnlaget for nedskrivningen ikke lenger finnes å være til stede.

Inntektsføring

Inntektsføring ved salg av varer skjer på leveringstidspunktet. Tjenester inntektsføres i takt med utførelsen. Andelen av salgsinntekter som knytter seg til fremtidige serviceytelser, balanseføres som uopptjent inntekt ved salget og inntektsføres deretter i takt med levering av ytelsene.

Fordringer

Kundefordringer føres opp i balansen til pålydende etter fradrag for avsetning til påregnelig tap. Avsetning til påregnelig tap gjøres på grunnlag av en individuell vurdering av de enkelte fordringene. I tillegg gjøres det for øvrige kundefordringer en uspesifisert avsetning for å dekke antatt tap.

Andre fordringer er også gjenstand for en tilsvarende vurdering.

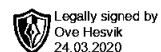
Skatt

Skattekostnaden i resultatregnskapet omfatter periodens betalbare skatt som blir utlignet og forfaller til betaling i neste regnskapsår i tillegg til endring i utsatt skatt. Utsatt skatt er beregnet med skattesatsen ved utgangen av regnskapsåret (22 %) på grunnlag av skattereduserende og skatteøkende midlertidige forskjeller som eksisterer mellom regnskapsmessige og skattemessige verdier. I beregningen er det også medtatt skattemessig framførbart underskudd ved regnskapsårets utgang. Skatteøkende og skattereduserende midlertidige forskjeller som reverserer eller kan reversere i samme periode er utlignet og nettoført.

Eventuell utsatt skatt på merverdier i forbindelse med oppkjøp av datterselskap blir ikke utlignet.



Ove Hesvik AS



Noter 2019

Note 1 - Lønnskostnad

Selskapet har hatt 0 årsverk i regnskapsåret.

Spesifikasjon av lønnskostnader	2018	2017
Lønn	0	0
Andre lønnsrelaterte ytelser	1 500	740
Totalt	1 500	740

Ytelser til ledende personer

Det er ikke utbetalt pensjonsytelser eller andre ytelser enn lønn til daglig leder og styremedlemmer.

Ytelser til revisor

Selskapet oppfyller vilkårene for fravalg av revisor, og har således ingen kostnader til revisjon i 2019.

Obligatorisk tjenstepensjon

Foretaket er ikke pliktig til å ha tjenstepensjonsordning etter lov om obligatorisk tjenstepensjon.

Note 2 - Skattekostnad på ordinært resultat

Spesifikasjon av årets skattegrunnlag:

Resultat før skattekostnader	-27 838
+ Permanente og andre forskjeller	1 009
+ Endring i midlertidige forskjeller	1
= Inntekt	-26 828

Spesifikasjon av årets skattekostnad:

Beregnet skatt av årets resultat	0
= Sum betalbar skatt	0
+/- Endring i utsatt skatt / utsatt skattefordel	0
= Ordinær skattekostnad	0
Skattesats i inntektsåret	22

Betalbar skatt i balansen består av

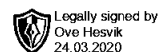
Sum betalbar skatt	0
= Betalbar skatt i balansen	0

Noter for Ove Hesvik AS

Organisasjonsnr. 915612555



Ove Hesvik AS



Noter 2019

Note 3 - Skattekostnad på ordinært resultat

Utsatt skatt/utsatt skattefordel

	2019	2018
+ Utestående fordringer	0	1
- Skattem. fremf. underskudd som utlignes	26 828	0
= Grunnlag utsatt skatt	-26 828	1
Utsatt skatt	0	0
Negativt grunnlag utsatt skatt	26 828	0
= Grunnlag utsatt skattefordel	26 828	0
Utsatt skattefordel	5 902	0
Grunnlag ikke bokført utsatt skattefordel	26 828	0
Ikke bokført utsatt skattefordel	5 902	0
Bokført utsatt skattefordel	0	0

Note 4 - Aksjekapital

Selskapet har 30 aksjer pålydende kr 1.000 pr. aksje, samlet aksjekapital utgjør kr 30.000.

Selskapet har en aksjonær:

Navn	Antall Eierandel
Ove Hesvik (Daglig leder / Styreleder)	30 100,00 %

Selskapet har pr. 31.12.2019 netto gjeld til aksjonær på kr. 22.441,- Tilsvarende hadde selskapet netto gjeld på kr 20.586,- pr. 31.12.2018. Gjelden er ikke renteberegnet.

Note 5 - Egenkapital

	Aksjekapital / selskapskapital	Annen Innsk. EK	Annen egenkapital	Sum egenkapital
Pr 1.1.	30 000	-12 166	20 927	82 068
+Fra årets resultat		12 166	31 141	0
-Til årets resultat			-27 838	-27 838
Pr 31.12.	30 000	0	24 230	54 230



Ove Hesvik AS

Noter 2019

Regnskapsprinsipper:

Årsregnskapet er satt opp i samsvar med regnskapsloven og god regnskapsskikk for små foretak.

Omløpsmidler og kortsiktig gjeld

Omløpsmidler og kortsiktig gjeld omfatter normalt poster som forfaller til betaling innen ett år etter siste dag i regnskapsåret, samt poster som knytter seg til varekretsløpet. Omløpsmidler vurderes til laveste verdi av anskaffelseskost og antatt virkelig verdi (Laveste verdis prinsipp).

Anleggsmidler og langsiktig gjeld

Anleggsmidler omfatter eiendeler bestemt til varig eie og bruk for virksomheten. Anleggsmidler er vurdert til anskaffelseskost. Varige driftsmidler føres opp i balansen og avskrives over driftsmidlets forventede økonomiske levetid. Varige driftsmidler nedskrives til virkelig verdi ved verdifall som forventes ikke å være av forbigående art. Nedskrivninger blir reversert når grunnlaget for nedskrivningen ikke lenger finnes å være til stede.

Inntektsføring

Inntektsføring ved salg av varer skjer på leveringstidspunktet. Tjenester inntektsføres i takt med utførelsen. Andelen av salgsinntekter som knytter seg til fremtidige serviceytelser, balanseføres som uopptjent inntekt ved salget og inntektsføres deretter i takt med levering av ytelsene.

Fordringer

Kundefordringer føres opp i balansen til pålydende etter fradrag for avsetning til påregnelig tap. Avsetning til påregnelig tap gjøres på grunnlag av en individuell vurdering av de enkelte fordringene. I tillegg gjøres det for øvrige kundefordringer en uspesifisert avsetning for å dekke antatt tap.

Andre fordringer er også gjenstand for en tilsvarende vurdering.

Skatt

Skattekostnaden i resultatregnskapet omfatter periodens betalbare skatt som blir utlignet og forfaller til betaling i neste regnskapsår i tillegg til endring i utsatt skatt. Utsatt skatt er beregnet med skattesatsen ved utgangen av regnskapsåret (22 %) på grunnlag av skattereduserende og skatteøkende midlertidige forskjeller som eksisterer mellom regnskapsmessige og skattemessige verdier. I beregningen er det også medtatt skattemessig framførbart underskudd ved regnskapsårets utgang. Skatteøkende og skattereduserende midlertidige forskjeller som reverserer eller kan reversere i samme periode er utlignet og nettoført.

Eventuell utsatt skatt på merverdier i forbindelse med oppkjøp av datterselskap blir ikke utlignet.



Ove Hesvik AS

Noter 2019

Note 1 - Lønnskostnad

Selskapet har hatt 0 årsverk i regnskapsåret.

Spesifikasjon av lønnskostnader	2018	2017
Lønn	0	0
Andre lønnsrelaterte ytelser	1 500	740
Totalt	1 500	740

Ytelser til ledende personer

Det er ikke utbetalt pensjonsytelser eller andre ytelser enn lønn til daglig leder og styremedlemmer.

Ytelser til revisor

Selskapet oppfyller vilkårene for fravalg av revisor, og har således ingen kostnader til revisjon i 2019.

Obligatorisk tjenstepensjon

Foretaket er ikke pliktig til å ha tjenstepensjonsordning etter lov om obligatorisk tjenstepensjon.

Note 2 - Skattekostnad på ordinært resultat

Spesifikasjon av årets skattegrunnlag:

Resultat før skattekostnader	-27 838
+ Permanente og andre forskjeller	1 009
+ Endring i midlertidige forskjeller	1
= Inntekt	-26 828

Spesifikasjon av årets skattekostnad:

Beregnet skatt av årets resultat	0
= Sum betalbar skatt	0
+/- Endring i utsatt skatt / utsatt skattefordel	0
= Ordinær skattekostnad	0
Skattesats i inntektsåret	22

Betalbar skatt i balansen består av

Sum betalbar skatt	0
= Betalbar skatt i balansen	0

Noter for Ove Hesvik AS

Organisasjonsnr. 915612555



Ove Hesvik AS

Noter 2019

Note 3 - Skattekostnad på ordinært resultat

Utsatt skatt/utsatt skattefordel

	2019	2018
+ Utestående fordringer	0	1
- Skattem. fremf. underskudd som utlignes	26 828	0
= Grunnlag utsatt skatt	-26 828	1
Utsatt skatt	0	0
Negativt grunnlag utsatt skatt	26 828	0
= Grunnlag utsatt skattefordel	26 828	0
Utsatt skattefordel	5 902	0
Grunnlag ikke bokført utsatt skattefordel	26 828	0
Ikke bokført utsatt skattefordel	5 902	0
Bokført utsatt skattefordel	0	0

Note 4 - Aksjekapital

Selskapet har 30 aksjer pålydende kr 1.000 pr. aksje, samlet aksjekapital utgjør kr 30.000.

Selskapet har en aksjonær:

Navn	Antall Eierandel
Ove Hesvik (Daglig leder / Styreleder)	30 100,00 %

Selskapet har pr. 31.12.2019 netto gjeld til aksjonær på kr. 22.441,- Tilsvarende hadde selskapet netto gjeld på kr 20.586,- pr. 31.12.2018. Gjelden er ikke renteberegnet.

Note 5 - Egenkapital

	Aksjekapital / selskapskapital	Annen Innsk. EK	Annen egenkapital	Sum egenkapital
Pr 1.1.	30 000	-12 166	20 927	82 068
+Fra årets resultat		12 166	31 141	0
-Til årets resultat			-27 838	-27 838
Pr 31.12.	30 000	0	24 230	54 230



Ove Hesvik AS

Resultatregnskap

	Note	2019	2018
DRIFTSINNEKTER OG DRIFTSKOSTNADER			
Driftsinntekter			
Salgsinntekt		75 660	159 480
Sum driftsinntekter		75 660	159 480
Driftskostnader			
Varekostnad		19 186	15 018
Lønnskostnad	1	1 500	740
Annen driftskostnad	1	83 327	98 413
Sum driftskostnader		104 014	114 170
DRIFTSRESULTAT		(28 354)	45 310
FINANSINNEKTER OG FINANSKOSTNADER			
Finansinntekter			
Annen renteinntekt		36	52
Annen finansinntekt		489	486
Sum finansinntekter		525	538
Finanskostnader			
Annen rentekostnad		9	0
Sum finanskostnader		9	0
NETTO FINANSPOSTER		516	538
ORDINÆRT RES. FØR SKATTEKOSTNAD		(27 838)	45 847
Skattekostnad på ordinært resultat	2,3	0	2 540
ORDINÆRT RESULTAT		(27 838)	43 307
ÅRSRESULTAT		(27 838)	43 307
OVERF. OG DISPONERINGER			
Overføringer annen egenkapital		(27 838)	43 307
SUM OVERF. OG DISP.		(27 838)	43 307



Ove Hesvik AS

Balanse pr. 31.12.2019

	Note	31.12.2019	31.12.2018
EIENDELER			
OMLØPSMIDLER			
Fordringer			
Kundefordringer		0	15 625
Andre kortsiktige fordringer		6 401	3 924
Sum fordringer		6 401	19 549
Bankinnskudd, kontanter o.l.		77 964	94 619
SUM OMLØPSMIDLER		84 366	114 168
SUM EIENDELER		84 366	114 168
EGENKAPITAL OG GJELD			
EGENKAPITAL			
Innskutt egenkapital			
Aksjekapital	4,5	30 000	30 000
Sum innskutt egenkapital		30 000	30 000
Opptjent egenkapital			
Annen egenkapital	5	24 230	52 068
Sum opptjent egenkapital		24 230	52 068
SUM EGENKAPITAL		54 230	82 068
GJELD			
KORTSIKTIG GJELD			
Leverandørgjeld		7 695	8 680
Betalbar skatt	2	0	2 540
Skyldig offentlige avgifter		0	294
Annen kortsiktig gjeld	4	22 441	20 586
SUM KORTSIKTIG GJELD		30 136	32 100
SUM GJELD		30 136	32 100
SUM EGENKAPITAL OG GJELD		84 366	114 168

SUND
25. mars 2020

Ove Hesvik



**Årsregnskap 2019
for
Ove Hesvik AS**

Organisasjonsnr. 915612555

Utarbeidet av:

Sparebank 1 Regnskapshuset Sr AS
Autorisert regnskapsførerselskap
Saudagata 2
4012 STAVANGER
Organisasjonsnr. 990945748