



ÅRSREGNSKAPET FOR REGNSKAPSÅRET 2020 - GENERELL INFORMASJON

Enheten

Organisasjonsnummer: 817 790 992
Organisasjonsform: Aksjeselskap
Foretaksnavn: TRONDS MARINE SERVICE AS
Forretningsadresse: Røysanesvegen 18
5457 HØYLANDSBYGD

Regnskapsår

Årsregnskapets periode: 01.01.2020 - 31.12.2020

Konsern

Morselskap i konsern: Nei

Regnskapsregler

Regler for små foretak benyttet: Nei
Benyttet ved utarbeidelsen av årsregnskapet til selskapet: Regnskapslovens alminnelige regler

Årsregnskapet fastsatt av kompetent organ

Bekreftet av representant for selskapet: Kjartan Mehammer
Dato for fastsettelse av årsregnskapet: 15.06.2021

Grunnlag for avgivelse

År 2020: Årsregnskapet er elektronisk innlevert
År 2019: Tall er hentet fra elektronisk innlevert årsregnskap fra 2020

Det er ikke krav til at årsregnskapet m.v. som sendes til Regnskapsregisteret er undertegnet. Kontrollen på at dette er utført ligger hos revisor/enhetens øverste organ. Sikkerheten ivaretas ved at innsender har rolle/rettighet for innsending av årsregnskapet via Altinn, og ved at det bekreftes at årsregnskapet er fastsatt av kompetent organ.

Brønnøysundregistrene, 09.07.2022



Resultatregnskap

Beløp i: NOK	Note	2020	2019
RESULTATREGNSKAP			
Inntekter			
Salgsinntekt	3, 7, 10	141 477 921	116 931 742
Annen driftsinntekt		163 788	1 516 287
Sum inntekter		141 641 709	118 448 029
Kostnader			
Variabel prosjektkostnad	7	30 567 888	17 975 258
Lønnskostnad	5	36 938 281	36 833 648
Avskrivning	8	411 182	304 812
Annen driftskostnad	5, 7, 8	74 324 827	67 743 567
Sum kostnader		142 242 178	122 857 286
Driftsresultat		-600 468	-4 409 257
Finansinntekter og finanskostnader			
Annen renteinntekt		158 142	101 659
Annen finansinntekt		8 671	36
Sum finansinntekter		166 813	101 695
Annen rentekostnad		1 471	81 286
Annen finanskostnad		202 609	444 741
Sum finanskostnader		204 080	526 027
Netto finans		-37 266	-424 332
Ordinært resultat før skattekostnad		-637 735	-4 833 589
Skattekostnad på ordinært resultat	6	-135 459	-1 032 385
Ordinært resultat etter skattekostnad		-502 276	-3 801 204
Årsresultat		-502 276	-3 801 204
Årsresultat etter minoritetsinteresser		-502 276	-3 801 204
Totalresultat		-502 276	-3 801 204



Resultatregnskap

Beløp i: NOK	Note	2020	2019
Overføringer og disponeringer			
Avsatt til annen egenkapital		-502 276	-3 801 204
Sum overføringer og disponeringer		-502 276	-3 801 204



Balanse

Beløp i: NOK	Note	2020	2019
BALANSE - EIENDELER			
Anleggsmidler			
Immaterielle eiendeler			
Utsatt skattefordel	6		
Varige driftsmidler			
Driftsløsøre, inventar o.a. utstyr	8	3 953 640	1 498 045
Sum varige driftsmidler		3 953 640	1 498 045
Finansielle anleggsmidler			
Periodisk vedlikehold	8	23 533 807	19 956 518
Pensjonsmidler	5		547 489
Sum finansielle anleggsmidler		23 533 807	20 504 007
Sum anleggsmidler		27 487 447	22 002 052
Omløpsmidler			
Varer			
Sum varer		960 990	971 024
Fordringer			
Kundefordringer	2	15 312 202	12 294 798
Andre kortsiktige fordringer	7, 9	7 112 269	5 639 990
Konsernfordringer	7, 3, 7	13 875 847	1 729 541
Sum fordringer		36 300 319	19 664 329
Bankinnskudd, kontanter og lignende			
Bankinnskudd, kontanter o.l.	3	13 192 746	26 599 783
Sum bankinnskudd, kontanter og lignende		13 192 746	26 599 783
Sum omløpsmidler		50 454 055	47 235 136
SUM EIENDELER		77 941 502	69 237 188

BALANSE - EGENKAPITAL OG GJELD



Balanse

Beløp i: NOK	Note	2020	2019
Egenkapital			
Innskutt egenkapital			
Aksjekapital	1, 4	20 030 000	20 030 000
Overkurs	1	5 000 000	5 000 000
Annen innskutt egenkapital	1	19 250 000	19 250 000
Sum innskutt egenkapital		44 280 000	44 280 000
Opptjent egenkapital			
Annen egenkapital	1	-7 457 076	-6 954 799
Sum opptjent egenkapital		-7 457 076	-6 954 799
Sum egenkapital		36 822 924	37 325 201
Gjeld			
Langsiktig gjeld			
Utsatt skatt	6	3 293 808	3 429 267
Sum avsetninger for forpliktelser		3 293 808	3 429 267
Annen langsiktig gjeld			
Sum langsiktig gjeld		3 293 808	3 429 267
Kortsiktig gjeld			
Gjeld til selskap i konsern	3, 7		
Leverandørgjeld	7	18 155 199	11 783 956
Betalbar skatt	6		
Skyldig offentlige avgifter		5 393 370	4 773 674
Annen kortsiktig gjeld	9	14 276 201	11 925 091
Sum kortsiktig gjeld		37 824 770	28 482 720
Sum gjeld		41 118 578	31 911 987
SUM EGENKAPITAL OG GJELD		77 941 502	69 237 187



Styret si melding - 2020

1. Verksemda

Tronds Marine Service AS har sitt hovudkontor i Høylandsbygd i Kvinnherad Kommune. Selskapet vart stifta 05.09.2016, er 100 % eigd av Meidell AS og driv med maritim entreprenør- verksemd, samt leige og drift av relevante fartøy og utstyr.

2. Årets drift – marknad og risiko

Tronds Marine Service AS utfører operasjonell, kommersiell og teknisk management på flytekraner, slepebåtar og lekterar. Den operasjonelle aktiviteten har i all hovudsak føregått på Norskekysten. Tronds Marine Service er sertifisert etter ISO 9001:2015 standarden.

Flåten inneheldt ved utgangen av året totalt 23 einingar. Fartøya er leigd inn frå Meidell Ship Holding AS.

Covid-19 viruset spreidde seg i starten av 2020 globalt, og 11. mars 2020 karakteriserte Verdens helseorganisasjon utbrotet som ein global pandemi. Viruset har påverka globale verdikjeder gjennom at offentlege myndigheiter har innført strenge tiltak.

Det vart sett i verk operasjonelle tiltak i selskapet for å ivareta Covid-risikoen. Pandemien har ikkje særleg prega marknadsaktiviteten til selskapet. Likevel har kunden, som følgje av Covid-19, forlenga kontrakten for «Tronds Barge 33» for utplassering av betongfundament i Marokko fram til januar 2022.

Året 2020 var prega av god aktivitet for alle fartøykategoriane, og saman med aktivitetar knytte til innleigde fartøy vart omsetninga for året 2020 på 141 MNOK, noko som er ca. 24,5 MNOK høgare enn for 2019.

Flytekranene har hatt aktivitet langs heile Norskekysten, særleg på Vestlandet med større marine operasjonar. Slepebåtane har i stor grad slept på flytekranene, men har også hatt egne slepeoppdrag. Blant anna har «Tronds Lax» vore på transportoppdrag frå Polen til Mørkekysten med bruseksjonar som last på «Tronds Barge 132». Lekterane har hatt god sysselsetting året gjennom og fleire har kontraktar som strekker seg i periodar på meir enn 12 månader. Den nedsøkkbare lekteren «Tronds Barge 30» har i ein lengre periode vore leigd ut til eit polsk skipsbyggeri og vore brukt i samband med sjøsetting av nybygg. Selskapet opererer totalt 19 lekterar i ymse storleikar og kapasitetar.

Selskapet har ein solid posisjon innanfor sitt verksemdsområde i Norge. Ein har utført oppdrag innanfor fleire marknadssegment som verkstadindustri, olje/gass, entreprenør, vindindustri mfl. Forutan lange kontraktar på lekterar er selskapet i spotmarknaden med resten av flåten.

Tronds Marine Service yter tenester til bransjar som er utsett for marknadssvingingar som følgje av endringar i blant anna oljeprisen. Selskapets posisjon innanfor fleire marknadssegment gjer det slik at risikoen likevel er noko spreidd. Det vil alltid vere usikkerheit knytt til vurdering av framtidige forhold.

3. Kvalitet, Helse, Miljø og Tryggleik

Leiinga si årlege gjennomgang av drifta resulterer i mål- og tiltaksplan for både kvalitet, helse, miljø og sikkerheit. Det vert gjennomført årleg ekstern revisjon av selskapet sitt styringssystem.

Side 1 av 3



Styret si melding - 2020

Det er meldt om null personskadar i 2020. Sjukefråværet i selskapet i 2020 for tilsette på sjø og land var høvesvis 4,9 % og 6,2 %. Det har vore ei auke i langtids sjukefråvær som skuldast i hovudsak planlagde medisinske inngrep og ikkje arbeidsrelatert sjukdom. Korttids fråværet er på et lågt nivå og det er ikkje arbeidsrelatert fråvær. Det gjennomførast sikkerheitsmøter månadleg om bord og det er utført vernerundar om bord og på kontor. Selskapet følgjer gjeldande regler og fastsetjingar for å hindre skader på ytre miljø.

Fartøya drives etter strenge nasjonale og internasjonale lover og regler. Besetningen om bord er godt kvalifisert og ein arbeider for å unngå/reducere utslepp. Det er ikkje registrert utslepp til miljø i 2020.

4. Vidare drift

Årsregnskapet for 2020 er utarbeidd under styrets føresetnad om at vilkåra for vidare drift av verksemda er til stades.

5. Forskings- og utviklingsaktiviteter

Selskapet har for tida ingen pågåande forskings- og utviklingsaktivitetar.

6. Likestilling / arbeidsmiljø

Selskapet har 34 tilsette, av desse er 24 tilsett på sjø og 10 tilsett på land. Det arbeider i alt 2 kvinner i bedrifta. I tillegg har ein hatt inntil 11 utanlandske sjøfolk på kontrakt i 2020. Styret består av 4 menn.

Det er ingen forskjellsbehandling grunna kjønn, til dømes i saker som gjeld tilsetjing, løn, avansement og rekruttering.

7. Rekneskap (heile tusen)

RESULTAT	2020	2019
Salgsinntekter	141 478	116 932
Andre inntekter	164	1 516
Sum driftsinntekter	141 642	118 448
Variable prosjektkostnader	30 568	17 975
Dekningsbidrag	111 074	100 473
Lønn og hyre kostnad	36 938	36 834
Driftskostnad	74 325	67 743
Avskrivinger	411	305
Driftsresultat	- 600	- 4 409
Finansposter	- 37	424
Resultat før skatt	- 637	- 4 833
Skattekostnad	- 135	1 032
Årsresultat	- 502	- 3 801

Side 2 av 3



Styret si melding - 2020



Det er styret si oppfatning at årsrekneskapen for 2020 med tilhørende informasjon gir eit rett bilete av selskapet sine aktiva og gjeld, finansielle stilling ved årsskiftet og resultat av drifta i året.

Styret føreslår at årets underskot vert dekket av selskapet sin eigenkapital.


Sjølv om ein kan registrera ei resultatbetring der ein i større grad har påteke seg oppdrag med innleigd utstyr vil det framover bli arbeidd med å betra lønsemda.


8. Hendingar etter balansedagen 31.12.2020

Det er ikkje registrert hendingar etter balansedagen som påverkar selskapets rekneskap.


Styret vil takke dei tilsette for god arbeidsinnsats gjennom året og kundar og leverandørar for godt samarbeid.

Høylandsbygd 15. juni 2021


Arthur Duus


Gerhard Meidell Alsaker


Arild Vik


Helge Nesse



Resultatregnskap Tronds Marine Service AS

Driftsinntekter og driftskostnader	Note	2020	2019
Salgsinntekt	3, 7, 10	141 477 921	116 931 742
Annen driftsinntekt		163 788	1 516 287
Sum driftsinntekter		141 641 709	118 448 029
Variabel prosjektkostnad	7	30 567 888	17 975 258
Lønnskostnad	5	36 938 281	36 833 648
Avskrivning	8	411 182	304 812
Annen driftskostnad	5, 7, 8	74 324 827	67 743 567
Sum driftskostnader		142 242 178	122 857 286
Driftsresultat		-600 468	-4 409 257
Finansinntekter og finanskostnader			
Annen renteinntekt		158 142	101 659
Annen finansinntekt		8 671	36
Annen rentekostnad		1 471	81 286
Annen finanskostnad		202 609	444 741
Resultat av finansposter		-37 266	-424 332
Ordinært resultat før skattekostnad		-637 735	-4 833 589
Skattekostnad på ordinært resultat	6	-135 459	-1 032 385
Årsresultat		-502 276	-3 801 204
Overføringer			
Avsatt til annen egenkapital		-502 276	-3 801 204
Sum overføringer		-502 276	-3 801 204



Balanse
Tronds Marine Service AS

Eiendeler	Note	2020	2019
Anleggsmidler			
Driftsløsøre, inventar o.a. utstyr	8	3 953 640	1 498 045
Sum varige driftsmidler		3 953 640	1 498 045
Periodisk vedlikehold	8	23 533 807	19 956 518
Pensjonsmidler	5	0	547 489
Sum finansielle anleggsmidler		23 533 807	20 504 007
Sum anleggsmidler		27 487 447	22 002 052
Omløpsmidler			
Bunkersbeholdning		960 990	971 024
Fordringer			
Kundefordringer	2	15 312 202	12 294 798
Andre kortsiktige fordringer	7, 9	7 112 269	5 639 990
Innskudd konsernkontoordning	3, 7	13 875 847	1 729 541
Sum fordringer		36 300 319	19 664 329
Bankinnskudd, kontanter o.l.	3	13 192 746	26 599 783
Sum omløpsmidler		50 454 055	47 235 136
Sum eiendeler		77 941 502	69 237 188





Balanse

Tronds Marine Service AS


Egenkapital og gjeld	Note	2020	2019
Egenkapital			
Innskutt egenkapital			
Aksjekapital	1, 4	20 030 000	20 030 000
Overkurs	1	5 000 000	5 000 000
Annen innskutt egenkapital	1	19 250 000	19 250 000
Sum innskutt egenkapital		44 280 000	44 280 000
Opptjent egenkapital			
Annen egenkapital	1	-7 457 076	-6 954 799
Sum opptjent egenkapital		-7 457 076	-6 954 799
Sum egenkapital		36 822 924	37 325 201
Gjeld			
Utsatt skatt	6	3 293 808	3 429 267
Kortsiktig gjeld			
Leverandørgjeld	7	18 155 199	11 783 956
Skyldig offentlige avgifter		5 393 370	4 773 674
Annen kortsiktig gjeld	9	14 276 201	11 925 091
Sum kortsiktig gjeld		37 824 770	28 482 720
Sum gjeld		41 118 578	31 911 987
Sum egenkapital og gjeld		77 941 502	69 237 187

Røysanes, 15.06.2021
Styret i Tronds Marine Service AS


Arthur Duus
styreleder


Arild Vik
styremedlem/daglig leder


Gerhard Meidell Alsaker
nestleder


Helge Mandius Nesse
styremedlem



Kontantstrømoppstilling 2020

Tronds Marine Service AS

	Note	2020	2019
Kontantstrømmer fra operasjonelle aktiviteter			
Resultat før skattekostnad		-637 735	-4 833 589
Ordinære avskrivninger		411 182	304 812
Kostnadsført periodisk vedlikehold		7 191 156	5 707 961
Endring i bunkersbeholdning		10 034	321 757
Endring i kundefordringer		-3 017 404	-4 686 548
Endring i leverandørgjeld		6 371 244	-3 919 652
Endring pensjonsforpliktelse		547 489	-251 190
Endring i andre tidsavgrensingsposter		1 546 600	10 087 798
Netto kontantstrøm fra operasjonelle aktiviteter		12 422 566	2 731 349
Kontantstrømmer fra investeringsaktiviteter			
Utbetalinger ved kjøp av varige driftsmidler		-2 866 777	-902 324
Utbetalinger periodisk vedlikehold		-10 816 520	-3 383 864
Netto kontantstrøm fra investeringsaktiviteter		-13 683 297	-4 286 188
Kontantstrømmer fra finansieringsaktiviteter			
Endring konsernkonto		-12 146 307	-3 360 885
Innbetalinger av konsernbidrag		0	25 000 000
Netto kontantstrøm fra finansieringsaktiviteter		-12 146 307	21 639 115
Netto endring i kontanter og kontantekvivalenter		-13 407 038	20 084 276
Bankinnskudd ved periodens begynnelse		26 599 783	6 515 507
Bankinnskudd ved periodens slutt		13 192 746	26 599 783



Tronds Marine Service AS

Noter til regnskapet for 2020

Regnskapsprinsipper

Årsregnskapet er satt opp i samsvar med regnskapsloven og god regnskapsskikk.

Salgsinntekter

Inntekter ved salg av tjenester vurderes til virkelig verdi av vederlaget, netto etter fradrag for merverdiavgift, returer, rabatter og andre avslag. Tjenester inntektsføres etterhvert som de utføres.

Klassifisering av balanseposter

Eiendeler bestemt til varig eie eller bruk er klassifisert som anleggsmidler. Fordringer klassifiseres som omløpsmidler hvis de skal tilbakebetales i løpet av ett år. For gjeld er analoge kriterier lagt til grunn. Første års avdrag på langsiktige fordringer og langsiktig gjeld klassifiseres likevel ikke som omløpsmiddel og kortsiktig gjeld.

Varige driftsmidler og avskrivninger

Varige driftsmidler er vurdert til historisk kost etter fradrag for lineære avskrivninger som er satt på grunnlag av kos og forventet økonomisk levetid.

Vedlikeholdskostnader

Ordinære reparasjoner og vedlikehold resultatføres i den perioden de utføres. Kostnader ved klassearbeid, periodisk vedlikehold og større modifiseringer av skip og lektere balanseføres og kostnadsføres lineært over perioden frem til neste planlagte periodiske vedlikehold/klassing. Kostnadsføringen skjer via annen driftskostnad.

Bunkersbeholdning

Fordringer

Kundefordringer og andre fordringer er oppført i balansen til pålydende etter fradrag for avsetning til forventet tap. Avsetning for tap gjøres på grunnlag av individuelle vurderinger av de enkelte fordringene.

Pensjoner

Pensjonsordninger finansiert via sikrede ordninger er ikke balanseført. Pensjonspremien anses i disse tilfeller som pensjonskostnad og klassifiseres sammen med lønnskostnader.

Skatt

Skattekostnaden i resultatregnskapet omfatter både periodens betalbare skatt og endring i utsatt skatt. Utsatt skatt beregnes med aktuell skattesats på grunnlag av de midlertidige forskjeller som eksisterer mellom regnskapsmessige og skattemessige verdier, samt eventuelt ligningsmessig underskudd til fremføring ved utgangen av regnskapsåret. Skatteøkende og skattereduserende midlertidige forskjeller som reverserer eller kan reversere i samme periode er utlignet. Oppføring av utsatt skattefordel på netto skattereduserende forskjeller som ikke er utlignet og underskudd til fremføring, er begrunnet med antatt fremtidig inntjening. Utsatt skattefordel som kan balanseføres og utsatt skatt er oppført netto i balansen.

Morselskap

Morselskapet til Tronds Marine Service AS er Meidell AS på Onarheim i Tysnes kommune. Tronds Marine Service AS sitt regnskap er å finne på Meidell AS sitt hovedkontor på Onarheim.



Tronds Marine Service AS

Noter til regnskapet for 2020

Note 1 Egenkapital

	Aksjekapital	Overkurs	Annen innskutt egenkapital	Annen egenkapital	Sum
Egenkapital 01.01.	20 030 000	5 000 000	19 250 000	-6 954 799	37 325 201
Årets resultat				-502 276	-502 276
Egenkapital 31.12.	20 030 000	5 000 000	19 250 000	-7 457 075	36 822 925

Note 2 Kundefordringer

	2020	2019
Kundefordringer vurdert til pålydende	15 312 202	7 858 250
Avsatt til dekning av usikre fordringer	0	-250 000
Bokført verdi 31.12.	15 312 202	7 608 250

Note 3 Bankinnskudd, valutaterminkontrakter

Tronds Marine Service AS deltar som underkontoinehaver i Meidell AS sin konsernkontoordning. Underkontoinehaver kausjonerer som solidarisk selvskyldnerkausjonist for de forpliktelser som Meidell AS har til enhver tid. Pensjonsordninger finansiert via sikrede ordninger er ikke balanseført. Pensjonspremien anses i disse tilfeller som pensjonskostnad og klassifiseres sammen med lønnskostnader. Av bankinnskudd var kr 731 906 bundet på skattetrekkskonto ved utgangen av 2020.

Selskapet benytter valutaterminkontrakter for å sikre leieinntekter i andre valutaer enn i norske kroner. Sikringsbokføring er benyttet for valutaterminkontrakter (kontantstrømsikring). I samsvar med god regnskapskikk resultatføres gevinster eller tap knyttet til sikringsinstrumentene (valutaterminkontraktene) først når tilhørende sikringsobjekt (leiebetalinger) påvirket resultatregnskapet. Ved utgangen av 2020 var totalt euro 1 452 200 sikret. Beregnet markedsverdi av valutaterminkontraktene pr. 31.12.2020 var kr -374 125.

Note 4 Aksjekapital og aksjonærinformasjon

Aksjekapitalen på kr. 20 030 000 består av 20 030 aksjer à kr. 1 000.

Navn	Antall aksjer	Eierandel
Meidell AS	20 030	100 %

Stemmerett og øvrige rettigheter er like for alle aksjer. Alle aksjer er i samme aksjeklasse. Styrets nestleder Gerhard Meidell Alsaker eier 100 % av aksjene i Meidell AS.



Tronds Marine Service AS

Noter til regnskapet for 2020

Note 5 Lønnskostnader, antall ansatte, godtgjørelser, lån til ansatte m.v.

Lønnskostnader	2020	2019
Lønninger	30 883 097	30 785 271
Arbeidsgiveravgift	2 986 576	3 245 265
Pensjonskostnader	2 306 821	1 707 798
Andre lønnsrelaterte ytelser	761 789	1 095 317
Sum	36 938 283	36 833 651

Gjennomsnittlig antall årsverk	2020	2019
Adm.	10	10
Sjøfolk	26	24
Totalt	36	34

Foretaket er pliktig til å ha tjenestepensjonsordning for selskapets ansatte, jfr. lov om obligatorisk tjenestepensjon.

Sjøfolkens pensjonsordning er i overensstemmelse med de krav som stilles i tariffavtalen mellom NHO Sjøfart og arbeidstakernes organisasjoner. Selskapet hadde i 2019 en kollektiv pensjonsforsikring som ga rett til definerte fremtidige ytelser. Denne type ytelsesordning ble avviklet 01.01.2020 og medlemmene ble flyttet over til innskudd fra og med den datoen. Regnskapsmessig medfører dette at bokført pensjonsforpliktelse pr. 31.12.2020 er kr 0.

Ytelser til ledende personer	Daglig leder	Styret
Lønn / fakturert honorar	2 086 896	100 000
Pensjonsutgifter	-	-
Annen godtgjørelse	-	-
Sum ytelse til ledende personer	2 086 896	100 000

Daglig leder er innleid. Oversikten over viser fakturert honorar iløpet av 2020. Det er ikke gitt lån til eller stilt sikkerhet for ledende personer i bedriften.

Godtgjørelse til revisor (eks. MVA)	2020	2019
Revisjonshonorar (ink. teknisk bistand regnskap)	150 371	166 252
Skatterådgivning (ink. teknisk bistand ligningspapirer)	12 980	21 250
Sum godtgjørelse til revisor	163 351	187 502



Tronds Marine Service AS

Noter til regnskapet for 2020

Note 6 Skatt

Beregning av utsatt skatt/utsatt skattefordel	2020	2019
---	------	------

Midlertidige forskjeller

Driftsmidler	897 659	196 079
Periodisk vedlikehold	23 533 807	19 956 518
Fordringer	38 924	6 832
Pensjonsmidler	0	547 489
Netto midlertidige forskjeller	24 470 390	20 706 918
Underskudd og godtgjørelse til fremføring	-9 498 537	-5 119 341
Grunnlag for utsatt skatt/skattefordel i balansen	14 971 853	15 587 576
Utsatt skatt/ skattefordel i regnskapet	3 293 808	3 429 267

Grunnlag for skattekostnad, endring i utsatt skatt og betalbar skatt

Resultat før skattekostnad	-637 735	-4 833 589
Permanente forskjeller	22 011	140 928
Grunnlag for årets skattekostnad	-615 724	-4 692 661
Endring i forskjeller som inngår i grunnlag for utsatt skatt/skattefordel	-3 763 472	1 797 204
Endring i underskudd til fremføring	4 379 196	2 895 457
Mottatt konsemdrag direkte balanseført	0	0
Skattepliktig inntekt (grunnlag for betalbar skatt i balansen)	0	0

Fordeling av skattekostnaden

Betalbar skatt (22% av grunnlag for betalbar skatt i resultatregnskapet)	0	0
Før mye, for lite avsatt i fjor	0	0
Sum betalbar skatt	0	0
Endring i utsatt skatt/skattefordel	-135 459	-1 032 385
Endring i utsatt skatt/skattefordel som følge av endret skattesats	0	0
Skattekostnad (22% av grunnlag for årets skattekostnad)	-135 459	-1 032 385

Avstemming av årets skattekostnad

Regnskapsmessig resultat før skattekostnad	-637 735	-4 833 589
Beregnet skatt 22%	-140 302	-1 063 390
Skattekostnad i resultatregnskapet	-135 459	-1 032 385
Differanse	4 842	31 004

Differansen består av følgende:

22% av permanente forskjeller	4 842	31 004
Endring i utsatt skatt/skattefordel som følge av endret skattesats	0	0
Andre forskjeller	0	0
Sum forklart differanse	4 842	31 004

Betalbar skatt i balansen

Betalbar skatt i skattekostnaden	0	0
Skattevirkning av konsemdrag, stiftelses-/emisjonskostnader	0	0
Betalbar skatt i balansen	0	0



Tronds Marine Service AS

Noter til regnskapet for 2020

Note 7 Transaksjoner og mellomværende med nærstående

Leverert/mottatt varer og tjenester til/fra:

Kunde	Tjeneste/varer	2020	2019
Fjordbruk Service AS	Slepeassistanse	-	14 125
Toftøy Fjordbruk AS	Slepeassistanse	117 500	45 000
Salar Bruk AS	Slepeassistanse	844 463	-
Bjølje Bruk AS	Leige av lekter/Slepeassistanse	824 463	-
Rogaland Fjordbruk AS	Slepeassistanse	337 500	-
Røvær Fjordbruk AS	Slepeassistanse	143 750	-
Tysnes Fjordbruk AS	Slepeassistanse	120 000	-
Sunnhordaland Fjordbruk AS	Maling til vedlikehold	5 038	-
Leverandør	Tjeneste/varer	2020	2019
Meidell Ship Holding AS	Leie fartøy	38 970 558	38 824 588
Los Fjord AS	Div.arbeid	-	973 752
Tysnes Brygge AS	Leie av kai	513 000	410 400
Alsaker fjordbruk AS	Docinkstasjon	2 709	-
Alsaker Lfc Service AS	Personale	121 559	-
Fjordbruk Service AS	Bistand forøyning	17 200	-

Mellomværende 31.12:

Kundefordringer	2020	2019
Meidell Ship Holding AS	0	492 775
Bjølje Bruk AS	0	20 000
Salar Bruk AS	0	20 000
Andre kortsiktige fordringer	2020	2019
Meidell Ship Holding AS	-148 646	-148 646
Konsernfordring	2020	2019
Meidell AS (fordring konsernbidrag)	0	0
Leverandørgjeld	2020	2019
Meidell Ship Holding AS	5 549 993	3 555 688
Alsaker Lfc Service AS	5 971	0
Tysnes Brygge AS	1 900	147 250
Innskudd (+) / gjeld (-) konsernkontoordning	2020	2019
Meidell AS	13 875 847	1 729 541

Note 8 Varige og finansielle driftsmidler

	Arbeidsbåt	Vinsjer	Kontormaskiner / programvare	Periodisk vedlikehold
Anskaffelskost 01.01	800 250		1 266 923	29 410 445
Tilgang	0	2 866 777	0	10 816 520
Avgang	0		0	0
Anskaffelseskost 31.12	800 250	2 866 777	1 266 923	40 226 965
Akkumulerte avskrivninger	113 369	47 780	819 162	16 693 157
Bokført verdi pr 31.12	686 881	2 818 997	447 762	23 533 808
Årets avskrivninger	80 025	47 780	283 376	7 227 729
Avskrivningsplan	Lineær	Lineær	Lineær	Lineær
Levetid	10 år	10 år	4 år	5 år

Avskrivning periodisk vedlikehold skjer via annen driftskostnader.



Tronds Marine Service AS

Noter til regnskapet for 2020

Note 9 Andre kortsiktige fordringer og gjeld

Spesifikasjon av andre kortsiktige fordringer	2020	2019
Forskuddsbetalte påkostninger*	-148 646	-148 646
Periodiserte kostnader	6 566 060	5 569 002
Opp tjent, ikke fakturert inntekt	75 000	0
Andre kortsiktige fordringer	619 854	219 635
Sum	7 112 268	5 639 990

*Skal viderefaktureres til Meidell Ship Holding AS

Spesifikasjon av annen kortsiktig gjeld	2020	2019
Ikke opptjent inntekt	11 425 128	9 039 217
På løpte kostnader	2 851 074	2 885 874
Sum	14 276 202	11 925 091

Note 10 Inntekter (tall i MNOK)

Virksomhetsområde	2020	2019
Lekter	59,9	53,8
Slepebåter og flytekran	55,3	52,3
Annen	26,4	12,4
Sum inntekter	141,6	118,5

Geografisk fordeling	2020	2019
Norge	113,1	92,1
Verden for øvrig	28,5	26,4
Sum inntekter	141,6	118,5



Til generalforsamlingen i Tronds Marine Service AS

Uavhengig revisors beretning

Uttalelse om revisjonen av årsregnskapet

Konklusjon

Vi har revidert Tronds Marine Service AS' årsregnskap som består av balanse per 31. desember 2020, resultatregnskap og kontantstrømpoppstilling for regnskapsåret avsluttet per denne datoen og noter til årsregnskapet, herunder et sammendrag av viktige regnskapsprinsipper.

Etter vår mening er det medfølgende årsregnskapet avgitt i samsvar med lov og forskrifter og gir et rettviseende bilde av selskapets finansielle stilling per 31. desember 2020, og av dets resultater og kontantstrømmer for regnskapsåret avsluttet per denne datoen i samsvar med regnskapslovens regler og god regnskapsskikk i Norge.

Grunnlag for konklusjonen

Vi har gjennomført revisjonen i samsvar med lov, forskrift og god revisjonsskikk i Norge, herunder de internasjonale revisjonsstandardene International Standards on Auditing (ISA-ene). Våre oppgaver og plikter i henhold til disse standardene er beskrevet i Revisors oppgaver og plikter ved revisjon av årsregnskapet. Vi er uavhengige av selskapet slik det kreves i lov og forskrift, og har overholdt våre øvrige etiske forpliktelser i samsvar med disse kravene. Etter vår oppfatning er innhentet revisjonsbevis tilstrekkelig og hensiktsmessig som grunnlag for vår konklusjon.

Øvrig informasjon

Ledelsen er ansvarlig for øvrig informasjon. Øvrig informasjon omfatter informasjon i årsrapporten bortsett fra årsregnskapet og den tilhørende revisjonsberetningen.

Vår uttalelse om revisjonen av årsregnskapet dekker ikke øvrig informasjon, og vi attesterer ikke den øvrige informasjonen.

I forbindelse med revisjonen av årsregnskapet er det vår oppgave å lese øvrig informasjon med det formål å vurdere hvorvidt det foreligger vesentlig inkonsistens mellom øvrig informasjon og årsregnskapet, kunnskap vi har opparbeidet oss under revisjonen, eller hvorvidt den tilsynelatende inneholder vesentlig feilinformasjon.

Dersom vi konkluderer med at den øvrige informasjonen inneholder vesentlig feilinformasjon er vi pålagt å rapportere det. Vi har ingenting å rapportere i så henseende.

Styrets og daglig leders ansvar for årsregnskapet

Styret og daglig leder (ledelsen) er ansvarlig for å utarbeide årsregnskapet i samsvar med lov og forskrifter, herunder for at det gir et rettviseende bilde i samsvar med regnskapslovens regler og god regnskapsskikk i Norge. Ledelsen er også ansvarlig for slik internkontroll som den finner nødvendig for å kunne utarbeide et årsregnskap som ikke inneholder vesentlig feilinformasjon, verken som følge av misligheter eller utilsiktede feil.

PricewaterhouseCoopers AS, Sandviksbodene 2A, Postboks 3984 - Sandviken, NO-5835 Bergen
T: 02316, org. no.: 987 009 713 MVA, www.pwc.no
Statsautoriserte revisorer, medlemmer av Den norske Revisorforening og autorisert regnskapsførerselskap



Uavhengig revisors beretning - Tronds Marine Service AS



Ved utarbeidelsen av årsregnskapet må ledelsen ta standpunkt til selskapets evne til fortsatt drift og opplyse om forhold av betydning for fortsatt drift. Forutsetningen om fortsatt drift skal legges til grunn for årsregnskapet så lenge det ikke er sannsynlig at virksomheten vil bli avviklet.

Revisors oppgaver og plikter ved revisjonen av årsregnskapet

Vårt mål med revisjonen er å oppnå betryggende sikkerhet for at årsregnskapet som helhet ikke inneholder vesentlig feilinformasjon, verken som følge av misligheter eller utilsiktede feil, og å avgi en revisjonsberetning som inneholder vår konklusjon. Betryggende sikkerhet er en høy grad av sikkerhet, men ingen garanti for at en revisjon utført i samsvar med lov, forskrift og god revisjonsskikk i Norge, herunder ISA-ene, alltid vil avdekke vesentlig feilinformasjon som eksisterer. Feilinformasjon kan oppstå som følge av misligheter eller utilsiktede feil. Feilinformasjon blir vurdert som vesentlig dersom den enkeltvis eller samlet med rimelighet kan forventes å påvirke økonomiske beslutninger som brukerne foretar basert på årsregnskapet.

For videre beskrivelse av revisors oppgaver og plikter vises det til:
<https://revisorforeningen.no/revisjonsberetninger>

Uttalelse om andre lovmessige krav


Konklusjon om årsberetningen

Basert på vår revisjon av årsregnskapet som beskrevet ovenfor, mener vi at opplysningene i årsberetningen om årsregnskapet, forutsetningen om fortsatt drift og forslaget til resultatdisponering er konsistente med årsregnskapet og i samsvar med lov og forskrifter.

Konklusjon om registrering og dokumentasjon

Basert på vår revisjon av årsregnskapet som beskrevet ovenfor, og kontrollhandlinger vi har funnet nødvendig i henhold til internasjonal standard for attestasjonsoppdrag (ISAE) 3000 «Attestasjonsoppdrag som ikke er revisjon eller forenklet revisorkontroll av historisk finansiell informasjon», mener vi at ledelsen har oppfylt sin plikt til å sørge for ordentlig og oversiktlig registrering og dokumentasjon av selskapets regnskapsopplysninger i samsvar med lov og god bokføringsskikk i Norge.

Bergen, 15. juni 2021
PricewaterhouseCoopers AS


Ole Martin Waage
Statsautorisert revisor